



LE DIRECTEUR GÉNÉRAL
DES ÉLECTIONS DU QUÉBEC

ASSEMBLÉE NATIONALE
N° 298-20060607

Québec, le 1^{er} juin 2006

Monsieur Michel Bissonnet
Président de l'Assemblée nationale
Hôtel du Parlement
1045, rue des Parlementaires, bur. 1.30
Québec (Québec)
G1A 1A4

Monsieur le Président,

En vertu de l'article 381 de la Loi électorale (L.R.Q., c. E-3.3), je vous transmets le rapport détaillé des résultats officiels du scrutin qui s'est tenu le 10 avril 2006 dans la circonscription électorale de Sainte-Marie–Saint-Jacques.


Conformément à l'article 380, je vous transmettais le 18 avril 2006 le nom du candidat proclamé élu dans cette circonscription.

La Gazette officielle du Québec a publié l'avis de proclamation d'élection le 29 avril 2006.

Veuillez agréer, Monsieur le Président, l'expression de mes sentiments les plus distingués.

Le directeur général des élections
et président de la Commission de la représentation électorale,

Marcel Blanchet




ASSEMBLÉE NATIONALE
N^o 298-20060602



Je pense. Je vote.


Rapport des résultats officiels du scrutin

**Élection partielle du 10 avril 2006
dans la circonscription électorale
de Sainte-Marie–Saint-Jacques**



LE DIRECTEUR GÉNÉRAL
DES ÉLECTIONS DU QUÉBEC

Parce qu'un vote, ça compte





Je pense. Je vote.

Rapport des résultats officiels du scrutin

Élection partielle du 10 avril 2006
dans la circonscription électorale
de Sainte-Marie–Saint-Jacques



Dans le présent document la forme masculine désigne aussi bien les femmes que les hommes.



LE DIRECTEUR GÉNÉRAL
DES ÉLECTIONS DU QUÉBEC

Québec, le 1^{er} juin 2006

Monsieur Michel Bissonnet
Président de l'Assemblée nationale
Hôtel du Parlement
1045, rue des Parlementaires, bur. 1.30
Québec (Québec)
G1A 1A4

Monsieur le Président,

En vertu de l'article 381 de la Loi électorale (L.R.Q., c. E-3.3), je vous transmets le rapport détaillé des résultats officiels du scrutin qui s'est tenu le 10 avril 2006 dans la circonscription électorale de Sainte-Marie–Saint-Jacques.

Conformément à l'article 380, je vous transmettais le 18 avril 2006 le nom du candidat proclamé élu dans cette circonscription.

La Gazette officielle du Québec a publié l'avis de proclamation d'élection le 29 avril 2006.

Veillez agréer, Monsieur le Président, l'expression de mes sentiments les plus distingués.

Le directeur général des élections
et président de la Commission de la représentation électorale,

Marcel Blanchet





Table des matières

Le décret	7
Le calendrier électoral	9
La directrice du scrutin	11
Chapitre 1	
Candidat proclamé élu	13
Chapitre 2	
Tableau synoptique des résultats	17
Chapitre 3	
Recensement des votes par section de vote	21
Chapitre 4	
Statistiques du recensement des votes	29





DÉCRET

GOUVERNEMENT DU QUÉBEC

NUMÉRO 124-2006

6 MAR. 2006

CONCERNANT la tenue d'une
élection partielle dans la circonscription
électorale de Sainte-Marie-Saint-Jacques

---0000000---

ATTENDU QUE le siège de député à l'Assemblée nationale pour la circonscription électorale de Sainte-Marie-Saint-Jacques, par suite de la démission de monsieur André Boulerice, est devenu vacant le 14 septembre 2005, conformément aux dispositions de la Loi sur l'Assemblée nationale (L.R.Q., c. A-23.1);


ATTENDU QUE cette vacance à l'Assemblée nationale doit être comblée et qu'en vertu de l'article 130 de la Loi électorale (L.R.Q., c. E-3.3) le décret qui ordonne la tenue de l'élection partielle doit être pris au plus tard six mois à partir de la vacance;


ATTENDU QU'il y a lieu, en conséquence, de tenir une élection partielle dans la circonscription électorale de Sainte-Marie-Saint-Jacques, conformément aux dispositions de la Loi électorale;

IL EST ORDONNÉ, en conséquence, sur la recommandation du premier ministre :

D'enjoindre au Directeur général des élections de tenir une élection partielle le lundi 10 avril 2006 dans la circonscription électorale de Sainte-Marie-Saint-Jacques.

Le Greffier du Conseil exécutif






Directrice du scrutin

Circonscription électorale	Nom	Bureau principal
Sainte-Marie–Saint-Jacques	Élaine Groulx	Montréal

[The page contains extremely faint and illegible text, likely bleed-through from the reverse side of the document. No specific content can be transcribed.]

Chapitre 1

Candidat proclamé élu



Candidat proclamé élu

Circonscription électorale	Candidat élu	Appartenance politique	Domicile
Sainte-Marie-Saint-Jacques	Martin Lemay	Parti québécois	Montréal

Liste des partis politiques autorisés ayant présenté des candidats à cette élection

Allégeance politique	Abréviation	Chef
Action démocratique du Québec/Équipe Mario Dumont	A.D.Q./É.M.D.	Mario Dumont
Parti libéral du Québec Quebec Liberal Party	P.L.Q./Q.L.P.	Jean Charest
Parti québécois	P.Q.	André Boisclair
Parti vert du Québec Green Party of Québec	P.V.Q./G.P.Q.	Richard Savignac
Québec solidaire	Q.S.	Josée Larouche

Les abréviations de la dénomination des partis politiques ne sont pas prévues à la Loi électorale et ne sont utilisées que pour faciliter la présentation des résultats du scrutin. Toutefois, il faut noter que ces dénominations sont telles qu'elles apparaissent au registre des partis politiques autorisés.

Répartition des sièges à l'Assemblée nationale

Allégeance politique	À la prise du décret	À la suite de l'élection
Parti libéral du Québec Quebec Liberal Party	74	74
Parti québécois	46	46
Action démocratique du Québec/ Équipe Mario Dumont	5	5
Total	125	125




Tableau synoptique des résultats

NOTES EXPLICATIVES DU TABLEAU SYNOPTIQUE


- (1) Candidat(e) proclamé(e) élu(e).
- (2) Le pourcentage des bulletins valides attribués à chaque candidat(e) est établi en calculant le nombre de bulletins valides par rapport au total des bulletins valides.
- (3) Le pourcentage du total des bulletins valides et celui du total des bulletins rejetés sont établis en calculant dans chaque cas le nombre total de bulletins par rapport au vote exercé.
- (4) Le vote exercé s'obtient en additionnant le nombre de bulletins valides et le nombre de bulletins rejetés.
- (5) Le taux de participation est établi en calculant le vote exercé par rapport au nombre d'électeurs inscrits.

Note: Les pourcentages apparaissant dans le tableau synoptique sont arrondis à deux décimales près, ce qui explique que la somme ne correspond pas forcément à 100%.

TABLEAU SYNOPTIQUE DES RÉSULTATS

10 avril 2006

CIRCONSCRIPTION ÉLECTORALE	CANDIDATS	APPARTENANCE POLITIQUE	BULLETINS VALIDES Nombre	% (2)	MAJORITÉ	BULLETINS REJETÉS Nombre	%	NOMBRE D'ÉLECTEURS INSCRITS	VOTE EXERCÉ (4)	TAUX DE PARTICIPATION(5)
Sainte-Marie-Saint-Jacques	Lemay, Martin (1)	P.Q.	5 462	41,21%	1 762					
	Malépart, Nathalie	P.L.Q./Q.L.P.	3 700	27,91%						
	Massé, Manon	Q.S.	2 943	22,20%						
	Mortreux, Jean-Christophe	P.V.Q./G.P.Q.	815	6,15%						
	Goyer, Catherine	A.D.Q./É.M.D.	257	1,94%						
	Leduc, Jocelyne	IND.	50	0,38%						
	Millette, Régent	IND.	28	0,21%						
Nombre de candidats : 7			13 255 (3)			101 (3)		42 437	13 356	31,47%
			99,24%			0,76%				



Recensement des votes par section de vote

Abréviations utilisées sur le formulaire
« Recensement des votes »

S.É.	secteur électoral
S.V.	section de vote
É.I.	électeurs inscrits
B.V.	bulletins valides
B.R.	bulletins rejetés

Abréviations et désignation des municipalités

ct	canton
m	municipalité
p	paroisse
v	ville
vl	village

Les noms des candidats sont inscrits dans le même ordre
que celui apparaissant sur le bulletin de vote.

NOM DES MUNICIPALITÉS	S.É.	S.V.	É.1.	Goyer Catherine A.D.O./É.M.D.	Leduc Jocelyne IND.	Lensy Martin P.O.	Malépart Nathalie P.L.O./Q.L.P.	Massé Marion Q.S.	Millette Régent IND.	Montreux Jean-Christophe P.V.O./G.P.O.	B.V.	B.R.
Montréal, v (partie)	159.00	001	259	1	0	20	13	19	0	5	58	1
"	"	002	146	0	0	17	2	10	0	1	30	0
"	"	003	306	0	0	33	18	31	0	4	86	2
"	"	004	302	2	0	27	8	17	0	5	59	0
"	"	005	259	4	0	38	5	20	0	7	74	0
"	"	006	277	3	0	47	11	33	0	8	102	0
"	"	007	237	0	0	27	5	27	0	11	70	0
"	"	008	258	0	2	31	10	29	0	12	84	0
"	"	009	264	2	0	30	8	29	0	4	84	0
"	"	010	259	2	0	36	10	32	0	4	77	0
"	"	011	266	0	1	29	15	29	0	6	85	1
RÉSULTAT DU VOIE DU SECTEUR	"	"	2833	14	3	355	105	276	0	71	79	0
Montréal, v (partie)	160.00	012	318	4	0	40	13	29	1	4	91	0
"	"	013	283	0	0	28	15	30	0	2	75	2
"	"	014	278	1	0	33	13	11	0	2	60	1
"	"	015	340	4	0	52	17	15	0	4	92	1
"	"	016	296	0	1	30	11	21	0	3	68	1
"	"	017	316	0	2	48	17	21	0	5	93	0
"	"	018	311	4	2	38	11	20	0	5	80	0
"	"	019	345	2	1	57	21	32	0	2	115	0
"	"	020	342	1	1	47	20	10	0	1	80	0
RÉSULTAT DU VOIE DU SECTEUR	"	"	2829	16	7	373	138	191	1	28	754	7
Montréal, v (partie)	161.00	021	293	6	0	34	14	27	1	5	87	1
"	"	022	319	1	0	30	18	7	0	10	66	2
"	"	023	273	1	0	38	13	27	0	8	87	1
"	"	024	283	2	0	27	15	22	0	7	90	2
"	"	025	299	1	1	44	17	40	0	4	108	0
"	"	026	301	1	1	45	14	12	0	4	51	1
"	"	027	282	2	0	19	15	12	0	8	93	1
"	"	028	314	0	0	44	19	24	0	3	81	0
"	"	029	293	1	0	42	19	17	0	0	62	0
"	"	030	300	0	0	31	25	5	0	0	52	0
"	"	"	2957	15	2	352	166	191	2	49	777	9
RÉSULTAT DU VOIE DU SECTEUR	162.00	031	331	0	1	39	20	8	0	2	69	0
"	"	032	283	2	0	35	20	17	1	3	78	0
"	"	033	333	3	0	41	29	23	0	3	99	0
"	"	034	338	4	0	28	11	11	1	2	75	2
"	"	035	299	2	0	24	11	19	0	4	60	0
"	"	036	81	0	0	2	0	0	0	0	2	0
"	"	037	350	4	1	53	10	11	0	6	85	0
"	"	038	307	4	0	61	15	18	0	4	102	0

NOM DES MUNICIPALITÉS	S.É.	S.V.	É.I.	Goyer Catherine A.D.d./É.M.D.	Leduc Jocelyne IND.	Lemay Martin P.d.	Malépart Mathalie P.L.O./Q.L.P.	Massé Manon Q.S.	Millette Régent IND.	Morneau Jean-Christophe P.V.Q./G.P.Q.	B.V.	B.R.
Montréal, v (partie)	162.00	039	303	4	0	34	23	8	3	0	72	0
"	"	040	311	0	0	37	6	25	0	5	73	1
"	"	041	296	3	0	30	17	12	0	7	69	0
"	"	042	297	2	0	40	20	23	0	1	86	1
"	"	043	315	1	0	23	10	7	1	2	44	1
RÉSULTAT DU VOTE DU SECTEUR	"	043	3844	29	2	446	210	182	6	39	914	5
Montréal, v (partie)	163.00	044	295	3	0	34	15	15	0	7	74	1
"	"	045	264	3	0	46	8	17	0	7	81	0
"	"	046	290	0	0	39	18	23	0	3	83	0
"	"	047	262	1	1	41	10	18	0	8	78	0
"	"	048	262	0	0	30	28	6	0	2	66	1
"	"	049	286	2	1	44	19	21	0	3	90	1
"	"	050	271	1	0	29	11	16	0	6	63	0
RÉSULTAT DU VOTE DU SECTEUR	"	050	1930	9	2	263	109	116	0	36	535	3
Montréal, v (partie)	164.00	051	281	0	0	43	14	24	0	4	85	0
"	"	052	285	1	0	36	23	19	0	4	83	1
"	"	053	311	0	0	38	17	16	1	4	76	0
"	"	054	287	2	0	39	17	18	0	6	82	0
"	"	055	256	1	0	40	24	7	0	8	80	3
"	"	056	278	0	0	26	13	20	0	6	65	0
"	"	057	343	1	0	28	17	38	0	11	95	0
"	"	058	285	1	0	40	20	28	0	4	93	1
"	"	059	284	0	2	47	11	42	0	2	104	0
RÉSULTAT DU VOTE DU SECTEUR	"	059	2610	6	2	337	156	212	1	49	763	5
Montréal, v (partie)	165.00	060	31	0	0	0	0	0	0	0	0	0
"	"	061	229	0	0	35	15	20	0	7	77	1
"	"	062	255	3	0	36	11	23	0	3	76	1
"	"	063	267	0	0	29	26	19	0	1	75	0
"	"	064	246	3	0	35	13	13	0	6	68	0
"	"	065	265	2	0	32	12	18	0	5	69	0
"	"	066	221	0	0	30	19	9	1	4	63	1
"	"	067	234	0	0	26	6	26	0	6	64	1
"	"	068	250	0	0	30	8	27	0	0	65	0
RÉSULTAT DU VOTE DU SECTEUR	"	068	1998	8	0	251	110	155	1	32	557	4
Montréal, v (partie)	166.00	069	314	3	1	29	13	19	3	6	74	2
"	"	070	283	2	0	73	39	15	0	4	133	0
"	"	071	244	1	0	35	25	11	0	4	76	1
"	"	072	323	2	1	28	13	24	0	6	74	1
RÉSULTAT DU VOTE DU SECTEUR	"	072	1164	8	2	165	90	69	3	20	357	4

NOM DES MUNICIPALITÉS	S.É.	S.V.	É.I.	Goyer Catherine A.D.Q./É.H.D.	Leduc Jocelyne IND.	Lemay Martin P.Q.	Malépart Nathalie P.L.Q./Q.L.P.	Massé Manon Q.S.	Millette Régent IND.	Mortreux Jean-Christophe P.V.Q./G.P.Q.	B.V.	B.R.
Montréal, V (partie)	167.00	073	289	0	1	36	11	29	0	6	83	1
"	"	074	312	3	1	38	24	29	0	4	99	0
"	"	075	298	0	0	43	16	35	0	6	100	0
"	"	076	254	1	0	21	18	37	0	4	82	0
"	"	077	309	3	0	36	20	19	1	9	88	0
"	"	078	317	0	0	60	21	47	0	9	138	0
"	"	079	310	2	0	52	9	34	0	14	111	0
"	"	080	274	2	0	45	21	25	0	8	101	1
"	"	081	265	2	0	43	15	18	0	6	84	2
"	"	082	336	3	0	43	18	18	0	6	96	3
"	"	083	279	2	0	31	17	32	0	9	98	2
RÉSULTAT DU VOTE DU SECTEUR			3243	18	4	453	203	323	1	78	1080	7
Montréal, V (partie)	168.00	084	262	1	0	39	28	16	0	5	89	1
"	"	085	259	5	1	35	43	12	0	2	98	2
"	"	086	301	1	0	33	21	25	0	14	94	0
"	"	087	237	0	0	25	28	17	0	6	76	0
"	"	088	232	2	0	24	9	21	0	6	62	0
"	"	089	290	1	1	28	13	9	0	3	55	0
"	"	090	256	1	0	29	10	24	0	10	74	0
"	"	091	267	0	0	34	17	37	0	10	98	1
"	"	092	288	3	0	28	14	23	0	9	77	0
"	"	093	262	1	0	26	9	28	0	7	71	1
"	"	094	257	1	1	30	18	14	0	7	70	2
"	"	095	262	1	0	18	18	21	0	9	68	2
"	"	096	225	3	0	22	21	23	0	15	84	0
"	"		3418	20	3	371	249	270	0	103	1016	9
Montréal, V (partie)	169.00	097	259	2	1	27	19	20	1	11	81	0
"	"	098	311	0	0	33	29	24	0	9	96	0
"	"	099	282	0	0	30	27	16	0	7	80	0
"	"	100	289	1	0	14	33	16	0	4	68	1
"	"	101	272	3	0	21	14	21	0	8	67	0
"	"	102	306	0	0	19	30	18	0	6	73	0
"	"	103	300	2	0	16	13	14	0	7	52	0
"	"	104	254	0	0	11	11	15	0	5	42	0
"	"	105	320	1	1	20	26	23	0	15	86	1
"	"	106	296	3	0	10	22	6	0	9	50	0
"	"	107	268	0	0	8	16	19	0	9	52	1
"	"	108	249	1	1	20	38	15	0	6	81	0
"	"	109	315	2	0	31	35	10	0	4	82	1
"	"		3721	15	3	260	313	217	2	100	910	4
RÉSULTAT DU VOTE DU SECTEUR	170.00	110	289	2	0	38	21	29	0	3	93	0
Montréal, V (partie)												

NOM DES MUNICIPALITÉS	S.É.	S.V.	É.I.	Goyer Catherine A.D.O./E.M.D.	Leduc Jocelyne IND.	Lemay Martin P.O.	Halépart Nathalie P.L.O./O.L.P.	Massé Marion Q.S.	Millette Régent IND.	Montreux Jean-Christophe P.V.O./G.P.Q.	B.V.	B.R.
Montréal, v (partie)	170.00	111	272	1	0	30	31	7	0	6	75	0
"	"	112	256	0	0	17	9	15	0	10	51	0
"	"	113	282	2	1	32	14	20	0	3	72	0
"	"	114	323	2	0	44	9	36	0	5	96	0
"	"	115	300	1	0	27	14	32	0	5	79	0
"	"	116	303	1	0	44	26	10	0	3	86	0
"	"	117	307	0	0	31	3	15	1	3	79	0
"	"	118	306	1	0	34	13	23	1	11	74	1
"	"	119	321	1	0	18	26	10	0	3	83	0
"	"	120	259	2	0	18	14	13	0	3	58	0
"	"	121	21	0	0	10	0	0	0	0	50	0
"	"	122	3239	13	1	317	219	210	2	55	0	0
RÉSULTAT DU VOTE DU SECTEUR												
Montréal, v (partie)	171.00	122	314	1	0	26	96	6	0	0	817	3
"	"	123	300	1	2	15	65	8	0	0	129	6
"	"	124	312	1	0	18	68	9	1	0	91	0
"	"	125	282	1	1	13	43	3	0	1	95	1
"	"	126a	346	3	1	14	13	5	0	2	62	0
"	"	126b	323	0	0	9	13	7	0	1	38	0
"	"	126c	1877	7	4	95	298	36	0	4	30	0
RÉSULTAT DU VOTE DU SECTEUR												
Montréal, v (partie)	172.00	127	277	2	1	44	8	8	0	7	70	0
"	"	128	115	2	0	32	17	7	0	2	60	0
"	"	129	301	0	0	31	19	22	0	3	75	0
"	"	130	305	3	0	38	20	14	0	5	80	0
"	"	131	304	3	0	43	31	22	0	8	108	3
"	"	132	287	0	0	26	13	22	1	9	70	1
"	"	133	330	0	0	25	11	24	0	5	65	0
"	"	134	321	4	2	38	16	28	0	8	96	1
"	"	135a	247	0	0	28	34	10	0	3	78	2
"	"	135b	247	0	0	34	19	21	0	4	75	1
"	"	135c	210	1	1	27	16	11	0	1	29	0
"	"	136	75	0	0	17	7	5	0	0	57	0
"	"	136	3019	15	4	383	211	194	1	55	863	8
RÉSULTAT DU VOTE DU SECTEUR												
Montréal, v (partie)	173.00	137a	173	0	0	9	1	2	0	3	15	0
"	"	137b	193	0	1	5	5	6	0	0	15	0
"	"	138	291	0	0	21	22	2	0	4	49	0
"	"	139	301	0	0	31	38	6	0	4	79	1
"	"	140	302	5	0	24	35	7	0	1	72	0
"	"	141a	166	0	0	11	12	3	0	1	27	0
"	"	141b	226	0	0	4	56	0	0	0	61	0
"	"	142	313	1	0	23	42	7	0	6	80	1
"	"	143	305	1	0	30	36	9	0	7	83	0

NO DES MUNICIPALITÉS	S.É.	S.V.	É.I.	Goyer Catherine A.D.O./É.M.D.	Leduc Jocelyne IND.	Lemay Martin P.O.	Malépart Mathalie P.L.O./Q.L.P.	Hassé Marion Q.S.	Millette Régine IND.	Mortreux Jean-Christophe P.V.O./G.P.O.	B.V.	B.R.
Montréal, v (partie)	173.00	144a	207	0	0	17	17	1	0	2	37	1
"	"	144b	177	3	0	20	15	8	0	2	48	0
"	"	165	229	0	0	35	51	4	0	3	93	2
RÉSULTAT DU VOTE DU SECTEUR	"	146	269	3	0	14	49	4	0	3	80	0
Montréal, v (partie)	172.00	147	3152	15	1	244	379	64	0	36	759	6
RÉSULTAT DU VOTE DU SECTEUR	"	196	196	0	0	0	0	0	0	0	0	0
Montréal, v (partie)	165.00	148	72	0	0	0	0	0	0	0	0	0
RÉSULTAT DU VOTE DU SECTEUR	"	48	72	0	0	0	0	0	0	0	0	0
Montréal, v (partie)	159.00	149	48	0	0	0	0	0	0	0	0	0
RÉSULTAT DU VOTE DU SECTEUR	"	48	48	0	0	0	0	0	0	0	0	0
Montréal, v (partie)	172.00	150	121	0	0	0	0	0	0	0	0	0
RÉSULTAT DU VOTE DU SECTEUR	"	151	121	0	0	0	0	0	0	0	0	0
Montréal, v (partie)	164.00	151	51	0	0	0	0	0	0	0	0	0
RÉSULTAT DU VOTE DU SECTEUR	"	152	113	0	0	0	0	0	0	0	0	0
Montréal, v (partie)	159.00	152	113	0	0	0	0	0	0	0	0	0
Bureaux de vote par anticipation: *												
Montréal, v	No 01			3	0	45	29	19	0	4	100	0
"	No 02			4	0	53	36	25	0	5	123	0
"	No 03			0	0	20	22	14	0	4	60	0
"	No 04			0	3	50	57	25	0	9	144	1
"	No 05			2	1	28	61	5	1	3	101	1
"	No 06			1	0	35	20	10	0	0	66	1
"	No 07			1	0	54	29	14	0	0	100	2
"	No 08			1	0	54	44	15	0	2	116	1
"	No 09			4	1	77	75	17	1	7	177	1
"	No 10			3	0	84	51	20	2	2	156	1
"	No 11			5	0	75	39	21	0	4	156	1
"	No 12			4	0	74	63	8	0	2	116	1
"	No 13			3	1	74	78	9	1	5	171	1
"	No 14			4	1	40	14	14	0	3	73	0
"	No 15			1	0	19	11	7	0	0	41	0
"	No 16			14	2	70	115	14	2	7	224	4
"	No 17			0	0	0	0	0	0	0	0	0
"	No 18			0	0	0	0	0	0	0	0	0
"	No 19			0	0	0	0	0	0	0	0	0
"	No 20			0	0	0	0	0	0	0	0	0

NOM DES MUNICIPALITÉS	S.É.	S.V.	É.I.	Goyer Catherine A.D.Q./É.M.D.	Leduc Jocelyne IND.	Lemy Martin P.Q.	Malépart Nathalie P.-L.Q./O.L.P.	Massé Manon Q.S.	Millette Régent IND.	Hortreux Jean-Christophe P.-V.Q./G.-P.Q.	B.V.	B.R.
Montréal, v	No 21 No 22			0 0	0 0	0 0	0 0	0 0	0 0	0 0	0 0	0 0
Vote des électeurs hors du Québec*		2		0	0	0	0	0	0	0	0	0
DGE-80.2 (88-01)												
GRAND TOTAL		42437	257	50	5462	3700	2943	28	815	13255	101	

MAJORITÉ EN FAVEUR DE: Martin Lemy = 1762

* Les bureaux de vote par anticipation (BVA) regroupent les sections de vote suivantes:

- BVA No 01 Sections de vote 073 à 083
- BVA No 02 Sections de vote 84 à 96
- BVA No 03 Sections de vote 097 à 109
- BVA No 04 Sections de vote 110 à 121
- BVA No 05 Sections de vote 122 à 126
- BVA No 06 Sections de vote 001 à 011
- BVA No 07 Sections de vote 012 à 020
- BVA No 08 Sections de vote 021 à 030
- BVA No 09 Sections de vote 031 à 035 - 037 à 043
- BVA No 10 Sections de vote 051 à 059
- BVA No 11 Sections de vote 127 à 136
- BVA No 12 Sections de vote 137 à 146
- BVA No 13 Sections de vote 044 à 050
- BVA No 14 Sections de vote 060 à 068
- BVA No 15 Sections de vote 069 à 072
- BVA No 16 Sections de vote 147
- BVA No 17 Sections de vote 148
- BVA No 18 Sections de vote 149
- BVA No 19 Sections de vote 036
- BVA No 20 Sections de vote 150
- BVA No 21 Sections de vote 151
- BVA No 22 Sections de vote 152

- * Les bureaux de vote hors du Québec et le BVA No 1 ont été fusionnés; par conséquent, les résultats du vote hors du Québec apparaissent au BVA No 1.
- * Les BVA Nos 16 à 22 ont été fusionnés; par conséquent, les résultats des BVA Nos 16 à 22 apparaissent au BVA No 16.
- * Les bureaux de vote 60 et 61 ont été fusionnés; par conséquent, les résultats du bureau de vote 60 apparaissent au bureau de vote 61.
- * Les bureaux de vote 121 et 120 ont été fusionnés; par conséquent, les résultats du bureau de vote 121 apparaissent au bureau de vote 120.
- * Les bureaux de vote 147 et 128 ont été fusionnés; par conséquent, les résultats du bureau de vote 147 apparaissent au bureau de vote 128.
- * Les bureaux de vote 148 et 66 ont été fusionnés; par conséquent, les résultats du bureau de vote 148 apparaissent au bureau de vote 66.
- * Les bureaux de vote 149 et 8 ont été fusionnés; par conséquent, les résultats du bureau de vote 149 apparaissent au bureau de vote 8.
- * Les bureaux de vote 150 et 136 ont été fusionnés; par conséquent, les résultats du bureau de vote 150 apparaissent au bureau de vote 136.
- * Les bureaux de vote 151 et 55 ont été fusionnés; par conséquent, les résultats du bureau de vote 151 apparaissent au bureau de vote 55.
- * Les bureaux de vote 152 et 2 ont été fusionnés; par conséquent, les résultats du bureau de vote 152 apparaissent au bureau de vote 2.

Chapitre 4

Statistiques du recensement des votes

STATISTIQUES DU RECENSEMENT DES VOTES

CIRCONSCRIPTION ÉLECTORALE	SECTIONS DE VOTE	VOTE DES ÉLECTEURS HORS DU QUÉBEC			VOTE DES DÉTENUS *		
		NOMBRE D'ÉLECTEURS INSCRITS	VOTE EXERCÉ (1)	% DU VOTE EXERCÉ (2)	NOMBRE D'ÉLECTEURS INSCRITS	VOTE EXERCÉ (1)	% DU VOTE EXERCÉ (2)
Sainte-Marie-Saint-Jacques	152	2	0	0,00	-	-	-
TOTAL :	152	2	0	0,00	-	-	-

1) Le vote exercé s'obtient en additionnant les bulletins valides et les bulletins rejetés.

2) Le pourcentage du vote exercé est établi en calculant le nombre d'électeurs qui ont voté (vote exercé) par rapport au total du vote exercé.

3) Le nombre d'électeurs inscrits sur la liste électorale, tel que présenté dans cette colonne, exclut les électeurs hors du Québec, ainsi que les détenus s'il y a lieu.

4) Le nombre total de bureaux de vote s'obtient en additionnant les bureaux de vote par anticipation et les bureaux de vote le jour du scrutin.


5) Le nombre total d'électeurs inscrits inclut les électeurs hors du Québec, ainsi que les détenus s'il y a lieu.

6) Le taux de participation est établi en calculant le total du vote exercé par rapport au nombre total d'électeurs inscrits.

* Les détenus exercent leur droit de vote aux élections générales; cependant, lors d'élections partielles, ils ne votent pas.

DANS CHAQUE CIRCONSCRIPTION ÉLECTORALE

NOMBRE D'ÉLECTEURS INSCRITS SUR LA LISTE ÉLECTORALE (3)	VOTE PAR ANTICIPATION ET VOTE ITINÉRANT			VOTE LE JOUR DU SCRUTIN			NOMBRE TOTAL DE BUREAUX DE VOTE (4)	VOTE EXERCÉ				
	NOMBRE DE BUREAUX DE VOTE	VOTE EXERCÉ (1)	% DU VOTE EXERCÉ (2)	NOMBRE DE BUREAUX DE VOTE	VOTE EXERCÉ (1)	% DU VOTE EXERCÉ (2)		NOMBRE TOTAL D'ÉLECTEURS INSCRITS (5)	NOMBRE DE BULLETINS VALIDES	NOMBRE DE BULLETINS REJETÉS	TOTAL DU VOTE EXERCÉ (1)	TAUX DE PARTICI- PATION (6)
42 435	22	1 938	14,51	158	11 418	85,49	180	42 437	13 255	101	13 356	31,47
42 435	22	1 938	14,51	158	11 418	85,49	180	42 437	13 255	101	13 356	31,47





LE DIRECTEUR GÉNÉRAL
DES ÉLECTIONS DU QUÉBEC

Parce qu'un vote, ça compte