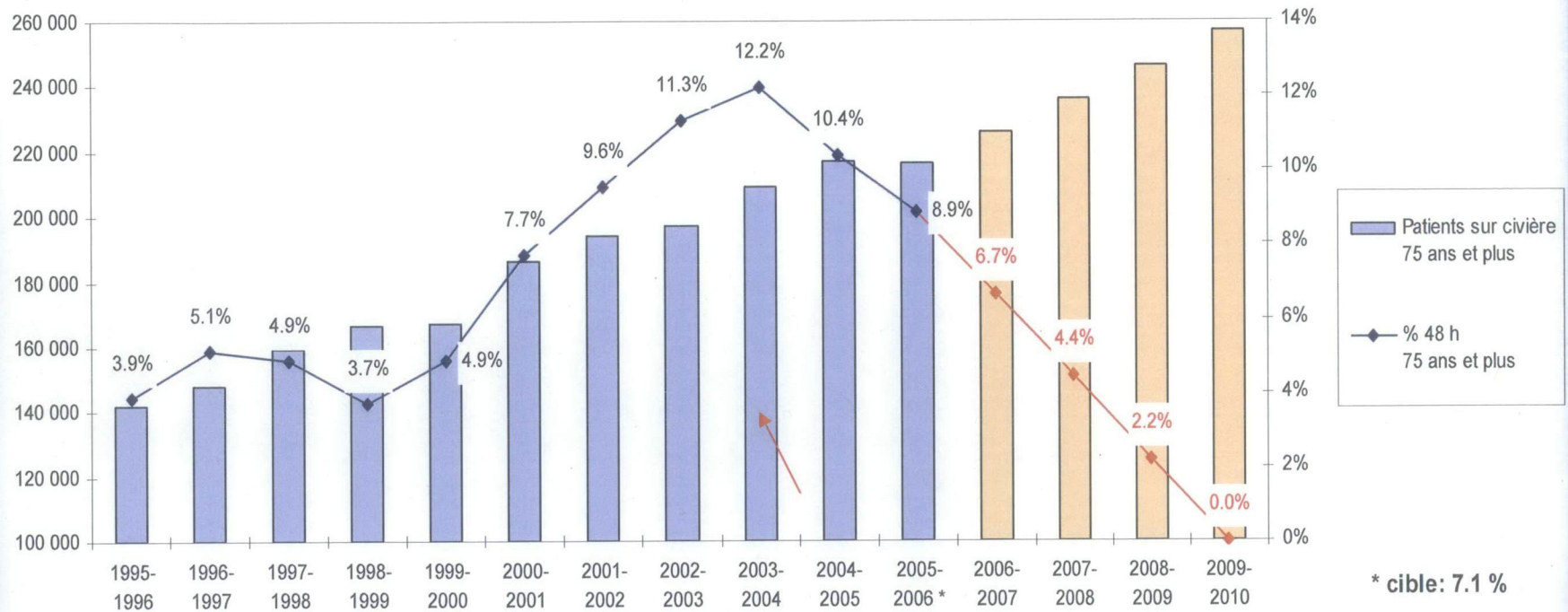


### Patients sur civière de 75 ans et plus et pourcentage de séjours de 48 heures et plus Ensemble du Québec 1995-1996 à 2005-2006\*




48 % d'augmentation du nombre de patients sur civière en 8 ans (1995-1996 à 2003-2004) pour 214 % d'augmentation du nombre de 48 heures et plus

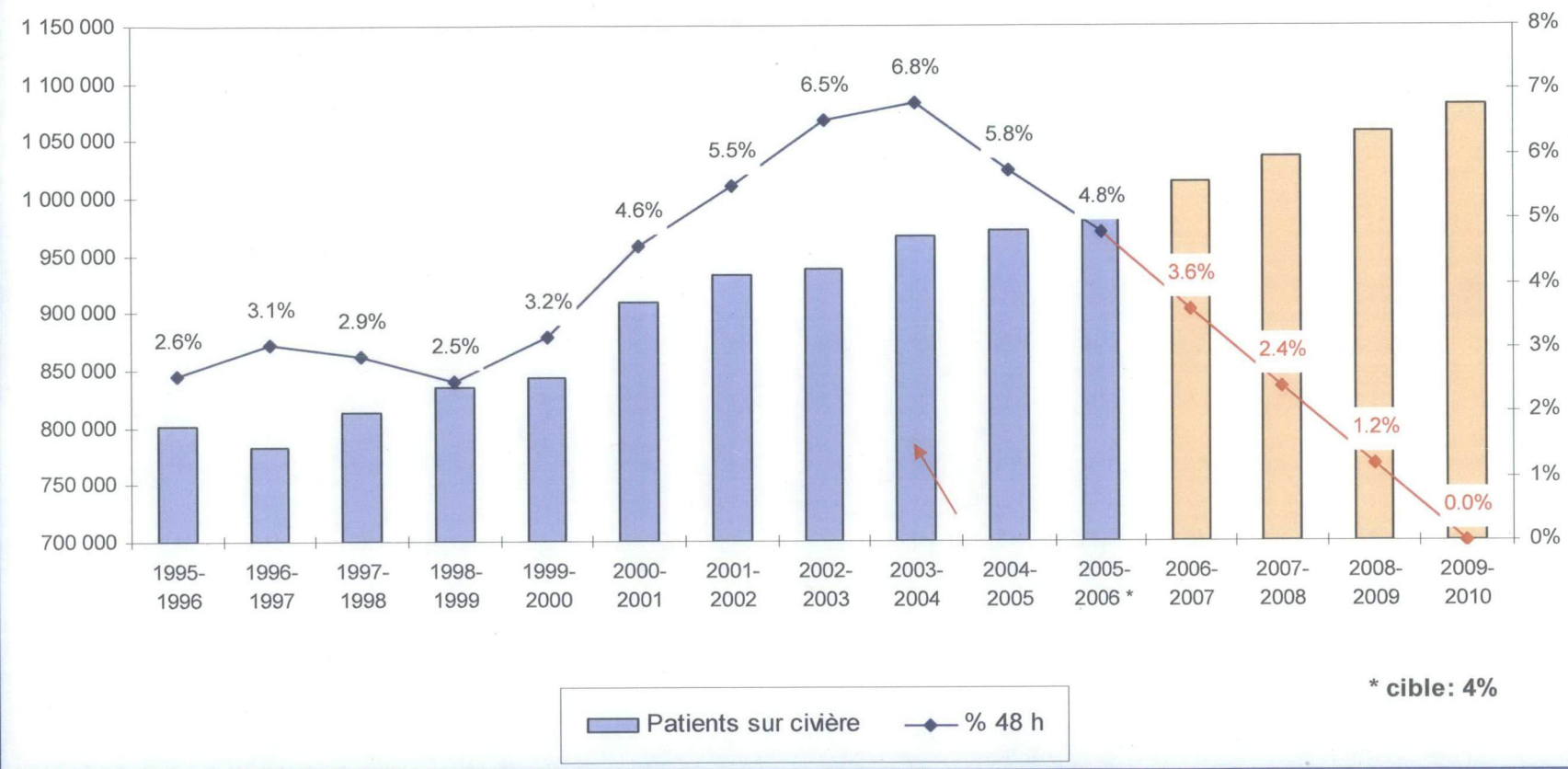
53 % d'augmentation du nombre de patients sur civière en 10 ans (2005-2006 estimation) pour 128 % d'augmentation du nombre de 48 heures et plus

En deux ans récupération de 40 % de 8 ans de détérioration





### Patients sur civière et pourcentage de séjours de 48 heures et plus Ensemble du Québec 1995-1996 à 2005-2006\*



21 % d'augmentation du nombre de patients sur civière en 8 ans (1995-1996 à 2003-2004) pour  
163 % d'augmentation du nombre de 48 heures et plus

24 % d'augmentation du nombre de patients sur civière en 10 ans (1995-1996 à 2005-2006) pour  
85 % d'augmentation du nombre de 48 heures et plus

