

CONFÉRENCE RÉGIONALE
DES ÉLUÉS DU
BAS-SAINTE-LAURENT

RAPPORT FINANCIER ANNUEL

EXERCICE TERMINÉ LE 31 MARS 2007


1 2 3 4 5 6 7 8 9 10 11 12 13 14 15 16 17 18 19 20 21 22 23 24 25 26 27 28 29 30 31 32 33 34 35 36 37 38 39 40 41 42 43 44 45 46 47 48 49 50 51 52 53 54 55 56 57 58 59 60 61 62 63 64 65 66 67 68 69 70 71 72 73 74 75 76 77 78 79 80 81 82 83 84 85 86 87 88 89 90 91 92 93 94 95 96 97 98 99 100

CONFÉRENCE RÉGIONALE DES ÉLUÉS DU BAS-SAINT-LAURENT

SOMMAIRE

RAPPORT DES VÉRIFICATEURS		2
ÉTATS FINANCIERS		
Résultats		3
Évolution des actifs nets		4
Bilan		5
Flux de trésorerie		6
Notes complémentaires		7-12
RENSEIGNEMENTS COMPLÉMENTAIRES		
Instances démocratiques, rémunération du personnel et administration générale	ANNEXE 1	13
Résultats cumulatifs de la CRÉ et des mandats	ANNEXE 2	14
Descriptions des mandats spéciaux	ANNEXE 3	15-21
Budgets et engagements des mandats spéciaux	ANNEXE 4	22-32
Résultats des mandats spéciaux	ANNEXE 5	33-42

1
2
3
4
5
6
7
8
9
10
11
12
13
14
15
16
17
18
19
20
21
22
23
24
25
26
27
28
29
30
31
32
33
34
35
36
37
38
39
40
41
42
43
44
45
46
47
48
49
50
51
52
53
54
55
56
57
58
59
60
61
62
63
64
65
66
67
68
69
70
71
72
73
74
75
76
77
78
79
80
81
82
83
84
85
86
87
88
89
90
91
92
93
94
95
96
97
98
99
100



LE GROUPE CAVANAGH INC. COMPTABLES AGRÉÉS ET CONSEILLERS EN GESTION

2

47, rue de l'Évêché Ouest, Rimouski (Québec) G5L 4H4
Téléphone : (418) 724-7905 ♦ Télécopieur : (418) 725-3110 ♦ www.groupecavanagh.com

RAPPORT DES VÉRIFICATEURS

Aux membres du conseil d'administration de la
**Conférence régionale des éluEs
du Bas-Saint-Laurent**

Nous avons vérifié le bilan de la **Conférence régionale des éluEs du Bas-Saint-Laurent au 31 mars 2007** et les états des résultats, de l'évolution des actifs nets et des flux de trésorerie de l'exercice terminé à cette date. La responsabilité de ces états financiers incombe à la direction de la société. Notre responsabilité consiste à exprimer une opinion sur ces états financiers en nous fondant sur notre vérification.

Notre vérification a été effectuée conformément aux normes de vérification généralement reconnues du Canada. Ces normes exigent que la vérification soit planifiée et exécutée de manière à fournir l'assurance raisonnable que les états financiers sont exempts d'inexactitudes importantes. La vérification comprend le contrôle par sondages des éléments probants à l'appui des montants et des autres éléments d'information fournis dans les états financiers. Elle comprend également l'évaluation des principes comptables suivis et des estimations importantes faites par la direction, ainsi qu'une appréciation de la présentation d'ensemble des états financiers.

À notre avis, ces états financiers donnent, à tous les égards importants, une image fidèle de la situation financière de la société au 31 mars 2007 ainsi que des résultats de son exploitation et de ses flux de trésorerie de l'exercice terminé à cette date selon les principes comptables généralement reconnus du Canada.

LE GROUPE CAVANAGH INC.
COMPTABLES AGRÉÉS ET
CONSEILLERS EN GESTION

Rimouski,
le 8 juin 2007

CERTIFICATION

- Mission de vérification
- Mission d'examen
- Mission de vérification ou d'examen sur des informations financières autres que les états financiers

SERVICES CONSEILS

- Plan d'affaires
- Financement des entreprises
- Aide financière et gouvernementale
- Prévisions financières
- Diagnostic et restructuration
- Acquérir une entreprise

FISCALITÉ

- Champs d'intervention en fiscalité des individus
- Champs d'intervention en fiscalité des sociétés
- Taxes à la consommation

CONFÉRENCE RÉGIONALE DES ÉLUÉS DU BAS-SAINT-LAURENT

RÉSULTATS

exercice terminé le 31 mars

2007

2006

CHIFFRE D'AFFAIRES

Subventions		
Fonctionnement	983 000 \$	890 000 \$
Délégation île-de-la-Réunion	-	19 229
Résultats des mandats spéciaux (annexe 5)	16 286 716	13 070 747
Appropriation des actifs nets	-	17 500
Intérêts	62 264	51 948
Autres produits	19 103	3 040
	17 351 083	14 052 464

FRAIS (NOTE 4)

Subventions		
Rassemblement jeunesse	-	4 000
MRI coopération décentralisée Éco-industrie	4 642	7 500
MRI les métiers en tourisme :		
mobilité internationale	900	5 000
Instances démocratiques (annexe 1)	41 935	43 507
Rémunération du personnel (annexe 1)	694 713	633 737
Administration générale (annexe 1)	252 032	256 618
Résultats des mandats spéciaux (annexe 5)	16 303 360	13 100 797
	17 297 582	14 051 159
EXCÉDENT NET DES PRODUITS SUR LES FRAIS	53 501 \$	1 305 \$

CONFÉRENCE RÉGIONALE DES ÉLUÉS DU BAS-SAINT-LAURENT

ÉVOLUTION DES ACTIFS NETS
exercice terminé le 31 mars

	Investis en immobilisations (note 8)	Non affectés	2007	2006
SOLDE AU DÉBUT DE L'EXERCICE	57 272 \$	125 359 \$	182 631 \$	200 023 \$
ADDITIONNER				
Excédent des produits sur les frais	-	53 501	53 501	1 305
Acquisition d'immobilisations corporelles	7 815	-	7 815	12 021
	7 815	53 501	61 316	13 326
SOUSTRAIRE				
Appropriation des actifs nets	-	-	-	(17 500)
Amortissement	(13 141)	-	(13 141)	(13 218)
	(13 141)	-	(13 141)	(30 718)
SOLDE À LA FIN DE L'EXERCICE	51 946 \$	178 860 \$	230 806 \$	182 631 \$



CONFÉRENCE RÉGIONALE DES ÉLUÉS DU BAS-SAINT-LAURENT

BILAN
au 31 mars

2007

2006

ACTIF À COURT TERME

Encaisse	520 372 \$	232 447 \$
Placements temporaires (note 5)	2 304 059	2 340 000
Débiteurs (note 6)	1 984 512	2 644 065
Frais imputables au prochain exercice	1 189	1 189

4 810 132 5 217 701

PLACEMENT (NOTE 7)

1

1

IMMOBILISATIONS CORPORELLES (NOTE 8)

51 946

57 272

4 862 079 \$ 5 274 974 \$

PASSIF À COURT TERME

Emprunt bancaire (note 9)	- \$	- \$
Créditeurs (note 10)	1 302 700	2 026 683
Subventions reportées (annexe 4)	3 328 573	3 065 660

4 631 273 5 092 343

ACTIFS NETS


Investis en immobilisations	51 946	57 272
Non affectés	178 860	125 359

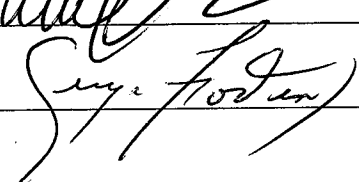
230 806 182 631

4 862 079 \$ 5 274 974 \$

ENGAGEMENTS CONTRACTUELS (NOTE 12 ET ANNEXE 4)

POUR LE CONSEIL D'ADMINISTRATION

 , administrateur

 , administrateur

1
2
3
4
5
6
7
8
9
10
11
12
13
14
15
16
17
18
19
20
21
22
23
24
25
26
27
28
29
30
31
32
33
34
35
36
37
38
39
40
41
42
43
44
45
46
47
48
49
50
51
52
53
54
55
56
57
58
59
60
61
62
63
64
65
66
67
68
69
70
71
72
73
74
75
76
77
78
79
80
81
82
83
84
85
86
87
88
89
90
91
92
93
94
95
96
97
98
99
100

CONFÉRENCE RÉGIONALE DES ÉLUÉS DU BAS-SAINT-LAURENT

FLUX DE TRÉSORERIE exercice terminé le 31 mars	2007	2006
ACTIVITÉS D'EXPLOITATION		
Excédent net des produits sur les frais	53 501 \$	1 305 \$
Élément sans incidence sur la trésorerie: Appropriation des actifs nets	-	(17 500)
	53 501	(16 195)
Variation nette des éléments hors caisse du fonds de roulement:		
Débiteurs	659 553	(1 339 482)
Frais imputables au prochain exercice	-	(108)
Créditeurs	(723 983)	1 855 398
Subventions reportées	262 913	(447 836)
	198 483	67 972
AUGMENTATION DES ESPÈCES ET QUASI-ESPÈCES	251 984	51 777
ESPÈCES ET QUASI-ESPÈCES AU DÉBUT DE L'EXERCICE	2 572 447	2 520 670
ESPÈCES ET QUASI-ESPÈCES À LA FIN DE L'EXERCICE	2 824 431 \$	2 572 447 \$
Composition:		
Encaisse	520 372 \$	232 447 \$
Placements temporaires	2 304 059	2 340 000
	2 824 431 \$	2 572 447 \$

CONFÉRENCE RÉGIONALE DES ÉLUÉS DU BAS-SAINT-LAURENT

NOTES COMPLÉMENTAIRES
exercice terminé le 31 mars 2007

1- STATUTS CONSTITUTIFS

La société a été constituée en vertu de la loi 34 sur le ministère du Développement économique et régional et de la Recherche sanctionnée le 18 décembre 2003 et entrée en vigueur le 23 mars 2004. Elle est reconnue comme un organisme sans but lucratif au sens de la Loi de l'impôt sur le revenu.

La société est l'interlocuteur privilégié du Gouvernement en matière de développement régional.

2- PRINCIPALES CONVENTIONS COMPTABLES

Entité contrôlée

À titre d'unique actionnaire, la société a formé une société, constituée en vertu de la partie 1A de la Loi sur les compagnies du Québec, ayant comme dénomination sociale Fonds d'aide à l'entreprise de la région du Bas-Saint-Laurent inc., et lui a confié la responsabilité d'administrer le Fonds d'aide aux entreprises.

Placements temporaires

Les placements temporaires sont comptabilisés au coût.

Subventions à recevoir

Les subventions à recevoir sont comptabilisées lorsqu'elles sont exigibles selon les protocoles d'entente jusqu'à concurrence du montant maximal admissible qui peut être inférieur aux montants accordés si les mandats se terminent avec des déboursés réels inférieurs aux prévisions.

Placement

Le placement est comptabilisé au coût.

Immobilisations corporelles

Les acquisitions d'immobilisations corporelles sont imputées aux résultats des opérations et viennent affecter les actifs nets non affectés. De plus, les immobilisations corporelles sont comptabilisées à titre d'éléments d'actifs au bilan et viennent affecter les actifs nets investis en immobilisations.

1
2
3
4
5
6
7
8
9
10
11
12
13
14
15
16
17
18
19
20
21
22
23
24
25
26
27
28
29
30
31
32
33
34
35
36
37
38
39
40
41
42
43
44
45
46
47
48
49
50
51
52
53
54
55
56
57
58
59
60
61
62
63
64
65
66
67
68
69
70
71
72
73
74
75
76
77
78
79
80
81
82
83
84
85
86
87
88
89
90
91
92
93
94
95
96
97
98
99
100

CONFÉRENCE RÉGIONALE DES ÉLUÉS DU BAS-SAINT-LAURENT

NOTES COMPLÉMENTAIRES
exercice terminé le 31 mars 2007

2- PRINCIPALES CONVENTIONS COMPTABLES (suite)

Immobilisations corporelles (suite)

Elles sont amorties en fonction de leur durée de vie utile respective selon les méthodes et taux indiqués ci-dessous.

	Méthodes	Taux
Mobilier de bureau	Amortissement solde décroissant	20%
Équipement informatique	Amortissement solde décroissant	30%
Améliorations locatives	Amortissement linéaire	10%

Les immobilisations corporelles acquises pour les mandats spéciaux sont imputées aux résultats et ne sont pas comptabilisées à titre d'éléments d'actifs au bilan et ne viennent pas affecter les actifs nets investis en immobilisations.

Dépréciation d'actifs à long terme

Les actifs à long terme sont soumis à un test de recouvrabilité lorsque des événements ou des changements de situation indiquent que leur valeur comptable pourrait ne pas être recouvrable. Une perte de valeur est constatée lorsque leur valeur comptable excède les flux de trésorerie non actualisés découlant de leur utilisation et de leur sortie éventuelle. La perte de valeur constatée est mesurée comme étant l'excédent de la valeur comptable de l'actif sur sa juste valeur.

Subventions à payer

Les subventions à payer sont inscrites dans les déboursés des mandats lorsque le rapport des coûts est accepté pour une étape du projet donnant droit à un versement de la subvention accordée.

Subventions reportées

Les subventions reportées représentent des ressources non dépensées qui, en vertu d'affectations d'origine externe, sont destinées aux différentes activités confiées à la Conférence régionale des ÉluEs du Bas-Saint-Laurent par le Gouvernement du Québec ou autres mandats et au fonctionnement de l'exercice subséquent. Les subventions reportées sont déduites de l'excédent des déboursés (incluant les montants à payer) sur les ressources des mandats.

1
2
3
4
5
6
7
8
9
10
11
12
13
14
15
16
17
18
19
20
21
22
23
24
25
26
27
28
29
30
31
32
33
34
35
36
37
38
39
40
41
42
43
44
45
46
47
48
49
50
51
52
53
54
55
56
57
58
59
60
61
62
63
64
65
66
67
68
69
70
71
72
73
74
75
76
77
78
79
80
81
82
83
84
85
86
87
88
89
90
91
92
93
94
95
96
97
98
99
100

CONFÉRENCE RÉGIONALE DES ÉLUÉS DU BAS-SAINT-LAURENT

NOTES COMPLÉMENTAIRES
exercice terminé le 31 mars 2007

2- PRINCIPALES CONVENTIONS COMPTABLES (suite)

Utilisation d'estimations

Dans le cadre de la préparation des états financiers, conformément aux principes comptables généralement reconnus du Canada, la direction doit établir des estimations et des hypothèses qui ont une incidence sur les montants des actifs et des passifs présentés et sur la présentation des actifs et des passifs éventuels à la date des états financiers, ainsi que sur les montants des produits d'exploitation et des charges constatées au cours de la période visée par les états financiers. Les résultats réels pourraient varier par rapport à ces estimations.

3- FONDS D'AIDE À L'ENTREPRISE

Jusqu'au 31 mars 1998 le Fonds d'aide à l'entreprise offrait une aide financière sous formes de garanties de prêts et de congés d'intérêts pour les nouvelles entreprises ou celles en expansion qui avaient moins de trois ans d'existence. Les entreprises de tous les secteurs étaient admissibles sauf les commerces de détail.

Au cours de l'exercice et de l'exercice précédent, aucun intérêt n'a été versé pour l'ensemble des prêts garantis et aucun remboursement de prêts n'a été effectué pour cause de faillite.

4- FRAIS

Les frais incluent des dépenses relatives aux mandats spéciaux et se détaillent comme suit :

	2007	2006
Commission jeunesse régionale du Bas-Saint-Laurent	10 126 \$	6 219 \$
Inforoute Bas-Saint-Laurent	6 518	23 482
	16 644 \$	29 701 \$

5- PLACEMENTS TEMPORAIRES

	2007	2006
Activités d'exploitation		
Dépôt à terme au taux d'intérêt de 3,84%, échéant le 6 février 2008	800 000 \$	1 000 000 \$

1
2
3
4
5
6
7
8
9
10
11
12
13
14
15
16
17
18
19
20
21
22
23
24
25
26
27
28
29
30
31
32
33
34
35
36
37
38
39
40
41
42
43
44
45
46
47
48
49
50
51
52
53
54
55
56
57
58
59
60
61
62
63
64
65
66
67
68
69
70
71
72
73
74
75
76
77
78
79
80
81
82
83
84
85
86
87
88
89
90
91
92
93
94
95
96
97
98
99
100

CONFÉRENCE RÉGIONALE DES ÉLUÉS DU BAS-SAINT-LAURENT

NOTES COMPLÉMENTAIRES
exercice terminé le 31 mars 2007

5- PLACEMENTS TEMPORAIRES (suite)

	2007	2006
Programme de mise en valeur des ressources en milieu forestier		
Dépôts à terme aux taux d'intérêt variant de 2,75% à 3,81%, dont les échéances s'échelonnent du 22 septembre 2007 au 29 mars 2008	965 459 \$	1 000 000 \$
Fonds régional d'investissement jeunesse		
Dépôts à terme aux taux d'intérêt variant de 2,65% à 3,40%, dont les échéances s'échelonnent du 16 novembre 2007 au 18 janvier 2008	538 600	340 000
	2 304 059 \$	2 340 000 \$

6- DÉBITEURS

	2007	2006
Honoraires de consultation payés d'avance sur le projet "Inforoute"	- \$	277 189 \$
Subventions à recevoir	219 058	177 449
Projet "Inforoute"	1 720 652	2 149 354
Intérêts courus à recevoir	10 914	30 426
Taxes à la consommation	-	6 119
Autres	33 888	3 528
	1 984 512 \$	2 644 065 \$

7- PLACEMENT

	2007	2006
1 action de catégorie "A", votante et participante, représentant 100% des actions du Fonds d'aide à l'entreprise de la région du Bas-Saint-Laurent inc.	1 \$	1 \$

CONFÉRENCE RÉGIONALE DES ÉLUÉS DU BAS-SAINT-LAURENT

NOTES COMPLÉMENTAIRES
exercice terminé le 31 mars 2007

8- IMMOBILISATIONS CORPORELLES

			2007	2006
	Coût	Amortis- sement cumulé	Valeur nette	Valeur nette
Mobilier de bureau	81 964 \$	66 337 \$	15 627 \$	17 953 \$
Équipement informatique	92 911	77 622	15 289	14 057
Améliorations locatives	42 326	21 296	21 030	25 262
	217 201 \$	165 255 \$	51 946 \$	57 272 \$

9- EMPRUNT BANCAIRE

La société dispose d'une marge de crédit autorisée de 150 000 \$ au taux préférentiel plus 1% et est renégociable le 31 juillet 2007.

10- CRÉDITEURS

	2007	2006
Fournisseurs	45 666 \$	148 695 \$
Projet "Inforoute"	1 098 428	1 747 584
Charges courues	13 600	7 712
Salaires et retenues à la source	36 168	38 581
Vacances à payer	95 620	82 164
Taxes à la consommation	11 059	-
Autres	2 159	1 947
	1 302 700 \$	2 026 683 \$

11- INSTRUMENTS FINANCIERS

Juste valeur

La juste valeur des actifs et passifs financiers à court terme correspond approximativement à la valeur comptable en raison de leur échéance à court terme.

CONFÉRENCE RÉGIONALE DES ÉLUÉS DU BAS-SAINT-LAURENT

NOTES COMPLÉMENTAIRES
exercice terminé le 31 mars 2007

12- ENGAGEMENTS CONTRACTUELS

La société s'est engagée en vertu d'un bail venant à échéance le 31 mars 2012. Les loyers minimums futurs totalisent 311 918 \$, excluant les charges locatives et comprennent les versements suivants pour les cinq prochains exercices :

2008	58 751 \$	2011	64 199 \$
2009	60 514 \$	2012	66 125 \$
2010	62 329 \$		

La société s'est engagée en vertu d'un bail de location-exploitation de mobilier de bureau venant à échéance le 28 septembre 2011. Les loyers minimaux futurs totalisent 9 144 \$ et comprennent les versements suivants pour les cinq prochains exercices :

2008	2 032 \$	2011	2 032 \$
2009	2 032 \$	2012	1 016 \$
2010	2 032 \$		

L'entité contrôlée "Fonds d'aide à l'entreprise" a consentie des garanties de prêts échéant en août 2007 dont le solde en date du 31 mars 2007 est de 5 038 \$ (67 388 \$ - 2006).

13- CHIFFRES DE L'EXERCICE PRÉCÉDENT

Certains chiffres de l'exercice 2006 ont été reclassés afin de rendre leur présentation identique à celle de l'exercice 2007.

CONFÉRENCE RÉGIONALE DES ÉLUÉS DU BAS-SAINT-LAURENT

INSTANCES DÉMOCRATIQUES, RÉMUNÉRATION DU
PERSONNEL ET ADMINISTRATION GÉNÉRALE
exercice terminé le 31 mars

ANNEXE 1

2007

2006

INSTANCES DÉMOCRATIQUES

Allocations et indemnités	15 000 \$	15 000 \$
Déplacements	26 935	28 507
	41 935 \$	43 507 \$

RÉMUNÉRATION DU PERSONNEL

Salaires	560 059 \$	515 503 \$
Charges sociales	134 654	118 234
	694 713 \$	633 737 \$

ADMINISTRATION GÉNÉRALE

Locaux	31 982 \$	34 257 \$
Déplacements et représentation	31 170	25 586
Délégation île-de-la-Réunion	16 996	47 061
Inforoute Bas-St-Laurent	21 674	-
Colloque régional d'économie sociale	-	669
Plan de communication	41 310	32 654
Frais de bureau	27 719	38 430
Télécommunications	17 404	16 428
Analyse et études	11 604	10 000
Rencontre régions ressources	1 421	1 715
Formation	3 462	3 446
Assurances	2 627	2 838
Services professionnels	24 239	13 453
Services informatiques	8 013	12 445
Location d'équipement	2 322	3 385
Frais bancaires	2 274	2 230
Acquisitions - mobilier de bureau	1 404	10 302
Acquisitions - équipement informatique	6 411	1 719
	252 032 \$	256 618 \$

CONFÉRENCE RÉGIONALE DES ÉLUÉS DU BAS-SAINT-LAURENT

RÉSULTATS CUMULATIFS DE LA CRÉ ET DES MANDATS
exercice terminé le 31 mars

ANNEXE 2

	CRÉ	Mandats	2007	2006
PRODUITS				
Subventions	983 000	\$ 16 286 716	\$ 17 269 716	\$ 13 979 976
Participation de la CRÉ	-	16 644	16 644	29 701
Appropriation des actifs nets	-	-	-	17 500
Intérêts	62 264	-	62 264	51 948
Autres produits	19 103	-	19 103	3 040
	1 064 367	16 303 360	17 367 727	14 082 165
CHARGES				
Subventions	5 542	6 836 693	6 842 235	6 844 371
Salaires et charges sociales	709 713	681 306	1 391 019	1 177 086
Déplacements et réunions	76 522	218 394	294 916	259 166
Honoraires professionnels	65 530	7 486 960	7 552 490	4 212 114
Loyer	31 982	25 472	57 454	57 723
Matériel et fournitures	30 041	21 372	51 413	72 383
Promotion et publicité	41 310	10 035	51 345	47 347
Télécommunications	17 404	5 032	22 436	18 676
Équipements	7 815	1 017 260	1 025 075	1 353 779
Assurances	2 627	-	2 627	2 838
Formation	3 462	836	4 298	3 446
Intérêts et frais bancaires	2 274	-	2 274	2 230
Participation de la CRÉ dans les mandats	16 644	-	16 644	29 701
	1 010 866	16 303 360	17 314 226	14 080 860
RÉSULTATS NETS	53 501	\$ -	\$ 53 501	\$ 1 305

1
2
3
4
5
6
7
8
9
10
11
12
13
14
15
16
17
18
19
20
21
22
23
24
25
26
27
28
29
30
31
32
33
34
35
36
37
38
39
40
41
42
43
44
45
46
47
48
49
50
51
52
53
54
55
56
57
58
59
60
61
62
63
64
65
66
67
68
69
70
71
72
73
74
75
76
77
78
79
80
81
82
83
84
85
86
87
88
89
90
91
92
93
94
95
96
97
98
99
100

CONFÉRENCE RÉGIONALE DES ÉLUÉS DU BAS-SAINT-LAURENT

DESCRIPTIONS DES MANDATS SPÉCIAUX
exercice terminé le 31 mars 2007

ANNEXE 3

DESCRIPTIONS DES MANDATS SPÉCIAUX LIÉS À LA GESTION DE LA PROLONGATION DE L'ENTENTE SPÉCIFIQUE SUR LA PROTECTION ET LA MISE EN VALEUR DE LA FORÊT BAS-LAURENTIENNE

GESTION ET COORDINATION DE LA PROLONGATION DE L'ENTENTE SPÉCIFIQUE SUR LA PROTECTION ET LA MISE EN VALEUR DE LA FORÊT BAS-LAURENTIENNE

Cette entente vise à consolider la connaissance, l'aménagement, la transformation et la commercialisation des ressources du milieu forestier dans la région du Bas-Saint-Laurent au bénéfice de sa population et ce, dans un esprit de gestion intégrée des ressources.

CONSEILLER SPÉCIALISÉ EN TRANSFORMATION DES PRODUITS DU BOIS

Ce projet vise à soutenir l'emploi d'un conseiller en transformation des produits du bois dans le cadre de l'entente spécifique en forêt.

RÉSEAU DE SUPPORT À LA TRANSFORMATION 2005-2006 ET 2006-2007

Ce projet vise à supporter un réseau de support à la transformation principalement par le financement d'études exploratoires et une participation au programme "Branché sur le bois" et le soutien à des projets industriels.

PARCS NATURELS RÉGIONAUX

Ce projet vise à familiariser les élus municipaux de la région avec un concept de développement territorial largement répandu en France et à encourager la mise en oeuvre d'une expérience pilote.

COMMISSION DE GESTION DE L'EAU

Ce projet vise à conclure une entente spécifique avec le gouvernement du Québec pour solutionner plusieurs problématiques touchant la connaissance, la protection et la mise en valeur des eaux de surface et souterraines.

PROJET ACÉRICULTURE

Ce projet vise à soutenir le Centre d'expérimentation et de transfert technologique en acériculture, à soutenir le développement et la mise au point de produits acéricoles et à créer des accès aux marchés acéricoles.

PROJET PILOTE - EMPLOI FORESTIER 2005-2006 et 2006-2007

Ce projet vise à redéfinir l'emploi forestier au Bas-Saint-Laurent par une démarche d'implantation d'emploi forestier de qualité.

OBSERVATOIRE DE LA FORESTERIE

Ce projet vise au fonctionnement d'un observatoire de la foresterie régionale.

CONFÉRENCE RÉGIONALE DES ÉLUÉS DU BAS-SAINT-LAURENT

DESCRIPTIONS DES MANDATS SPÉCIAUX
exercice terminé le 31 mars 2007

ANNEXE 3

DESCRIPTIONS DES MANDATS SPÉCIAUX LIÉS À LA GESTION DE LA PROLONGATION DE L'ENTENTE SPÉCIFIQUE SUR LA PROTECTION ET LA MISE EN VALEUR DE LA FORÊT BAS-LAURENTIENNE (suite)

CHAIRE DE RECHERCHE

Ce projet vise la mise en place et le fonctionnement d'une chaire universitaire de recherche en foresterie.

MISSIONS COMMERCIALES 2005-2006


Ce projet vise à réaliser deux missions commerciales dans le but d'aider les industriels du Bas-Saint-Laurent à prendre le virage de la 2e transformation des produits du bois.

CONSOLIDATION INDUSTRIELLE

Ce projet vise à être une aide à l'embauche de ressources externes spécialisées pour offrir le support et l'accompagnement aux communautés forestières et aux entreprises du secteur forestier en difficulté dans le but de limiter les impacts des projets de consolidation d'usine.

STRATÉGIE DE COMMUNICATION 2005-2006

Ce projet vise à diffuser les informations sur les activités de l'entente spécifique en forêt comprenant un rapport d'activité et les impacts sur l'emploi forestier, à supporter les activités de communications de la forêt privée, à la préparation d'un projet-pilote de certification forestière et la vérification de l'utilisation de l'alcool isopropylique dans le nettoyage des systèmes de collecte d'eau d'érable.



CONFÉRENCE RÉGIONALE DES ÉLUÉS DU BAS-SAINT-LAURENT

DESCRIPTIONS DES MANDATS SPÉCIAUX
exercice terminé le 31 mars 2007

ANNEXE 3

DESCRIPTIONS DES MANDATS SPÉCIAUX AUTRES

PARTENARIAT EN TOURISME 2006-2008

Ce projet vise à établir un partenariat entre la CRÉ et les ATR du Bas-Saint-Laurent et de la Gaspésie en regard de leur mission au Bas-Saint-Laurent ainsi qu'un support financier à la réalisation d'activités convenues entre les parties.

ENTENTE IMMIGRATION 2007-2009

Cette entente favorise l'attraction et l'établissement durable des personnes immigrantes dans la région du Bas-Saint-Laurent et leur intégration sociale et professionnelle.

ENTENTE CULTURE 2003-2005

Cette entente vise à valoriser et renforcer la vitalité culturelle au Bas-Saint-Laurent par l'harmonisation d'intervention auprès d'artistes, écrivains, entreprises, organismes, événements et manifestations culturelles de même que la main-d'oeuvre culturelle.

FONDS RÉGIONAL D'INVESTISSEMENT JEUNESSE

Ce projet vise à soutenir les initiatives visant l'insertion pleine et entière des jeunes de la région, âgés entre 12 et 30 ans, tant au point de vue social, communautaire, culturel que professionnel et de favoriser la prise en main par les jeunes de leur développement.

COMMISSION JEUNESSE RÉGIONALE DU BAS-SAINT-LAURENT

Ce projet vise à soutenir la commission jeunesse qui a pour mandat de favoriser la représentation des jeunes de la région, à exercer un rôle conseil en matière de jeunesse, à gérer le Fonds Régional d'Investissement Jeunesse et à assurer la concertation des représentants jeunes en région avec les partenaires régionaux.

TABLES JEUNESSES LOCALES ET PARTICIPATION CITOYENNE

Ce projet vise à mettre en oeuvre la politique de soutien à la mobilisation jeunesse et plus particulièrement, le support financier aux tables jeunesses locales actives au Bas-Saint-Laurent et l'organisation des journées jeunesses.

PLACE AUX JEUNES

Ce projet vise le support aux agents de migration Place aux Jeunes/Desjardins facilitant l'accueil et l'établissement d'une centaine de jeunes diplômés sur le territoire du Bas-Saint-Laurent et l'organisation d'une campagne de promotion régionale concertée visant à rejoindre les jeunes dans les centres urbains de façon créative.

1 2 3 4 5 6 7 8 9 10 11 12 13 14 15 16 17 18 19 20 21 22 23 24 25 26 27 28 29 30 31 32 33 34 35 36 37 38 39 40 41 42 43 44 45 46 47 48 49 50 51 52 53 54 55 56 57 58 59 60 61 62 63 64 65 66 67 68 69 70 71 72 73 74 75 76 77 78 79 80 81 82 83 84 85 86 87 88 89 90 91 92 93 94 95 96 97 98 99 100

CONFÉRENCE RÉGIONALE DES ÉLUÉS DU BAS-SAINT-LAURENT

DESCRIPTIONS DES MANDATS SPÉCIAUX
exercice terminé le 31 mars 2007

ANNEXE 3

DESCRIPTIONS DES MANDATS SPÉCIAUX AUTRES (suite)

PARTICIPATION CITOYENNE DES JEUNES AU BAS-SAINT-LAURENT 2007-2010

Ce projet vise à sensibiliser les organismes à la participation des jeunes aux instances décisionnelles, à aider les jeunes à s'impliquer, notamment dans les organismes et les instances locales et régionales, à contribuer à la mise en oeuvre, en région, de la Stratégie d'action jeunesse et à resserrer les liens entre jeunes francophones du Québec et d'ailleurs au Canada et dans les Amériques.

COMMUNAUTÉ OUVERTE ET SOLIDAIRE POUR UN MONDE OUTILLÉ, SCOLARISÉ ET EN SANTÉ (COSMOSS)

Ce projet vise à supporter une démarche de concertation pour favoriser la qualification du plus grand nombre de jeunes de 0 à 30 ans vivant en contexte de vulnérabilité, de leur fournir un passeport vers l'inclusion sociale et économique et de contrer la reproduction intergénérationnelle de conditions limitant leur capacité à devenir des citoyens actifs et contributifs.

ÉVALUATION DU PROJET COSMOSS

Réalisation d'une évaluation de la démarche régionale COSMOSS pour les jeunes de 0 à 30 ans vivant dans un contexte de vulnérabilité.

FONDATION CHAGNON - MITIS ET MATAPÉDIA (COSMOSS 0-5 ANS) 2007-2009

Ce projet vise, avec une entente avec la Fondation Lucie et André Chagnon, à supporter les actions des deux Tables COSMOSS pour la prévention de la pauvreté auprès des enfants, de la conception à 5 ans, et de leurs parents, en agissant le plus tôt possible et de façon concertée par le soutien de l'enfant dans son développement afin de l'outiller pour l'école et pour la vie et par le soutien du parent dans son rôle parental.

COOPÉRATION DÉCENTRALISÉE - VOLET LES MÉTIERS DU TOURISME

La Conférence régionale des éluEs du Bas-Saint-Laurent (CRÉ) est fiduciaire et coordonne, pour le compte des deux régions impliquées, le projet qui a pour objectif de mettre en oeuvre des coopérations avec des régions françaises qui vise la mobilité de jeunes professionnels en tourisme.

COOPÉRATION DÉCENTRALISÉE - VOLET ÉCO-ENVIRONNEMENT

La Conférence régionale des éluEs du Bas-Saint-Laurent (CRÉ) est fiduciaire et coordonne pour le compte des quatre régions impliquées le projet qui vise à mettre en oeuvre des coopérations avec des régions françaises en regard de champs d'expertise liés à l'éco-industrie, soit les énergies renouvelables, l'habitat-construction et l'agro-environnement.

CONFÉRENCE RÉGIONALE DES ÉLUÉS DU BAS-SAINT-LAURENT

DESCRIPTIONS DES MANDATS SPÉCIAUX
exercice terminé le 31 mars 2007

ANNEXE 3

DESCRIPTIONS DES MANDATS SPÉCIAUX AUTRES (suite)

PARTENARIAT D'ÉCONOMIE SOCIALE 2007-2010

Ce projet vise à associer des partenaires à la planification et à l'organisation d'activités en vue d'assurer un développement cohérent et efficace des entreprises d'économie sociale au Bas-Saint-Laurent.

ENTENTE SUR LA VALORISATION ET LE DÉVELOPPEMENT DES ARTS ET DE LA CULTURE AU BAS-SAINT-LAURENT 2007-2010

Ce projet vise à valoriser et renforcer le développement et le positionnement des arts et de la culture, en suscitant un partenariat entre le MCC, les ministères, les organismes et intervenants du milieu, en vue d'un soutien à l'amélioration des conditions et pratiques des organismes culturels, d'un positionnement renforcé du secteur ainsi que d'une amélioration de son accessibilité et du développement des publics.

ENTENTE AGROALIMENTAIRE 2007-2009

Ce projet vise à soutenir la concertation et la coordination nécessaires à la mise en oeuvre du Plan de Développement Stratégique de l'Agroalimentaire et à soutenir la réalisation de projets ou activités permettant d'atteindre les objectifs du Plan de développement.

ÉTUDE RURALYS SUR LES PAYSAGES

Ce projet vise à l'étude des caractérisations et d'évaluations des paysages dans le contexte de la planification de parcs éoliens dans le territoire du Bas-Saint-Laurent.

PARTENARIAT PORTANT SUR LA VALORISATION ET LE RENFORCEMENT DE LA RELÈVE ARTISTIQUE PROFESSIONNELLE DE LA RÉGION DU BAS-SAINT-LAURENT 2007-2009

Ce projet porte sur les engagements conjoints liés à la réalisation d'objectifs appuyant l'émergence et la valorisation de la pratique artistique de la relève professionnelle de même que la consolidation d'organismes professionnels.

SOCIÉTÉ DE DIVERSIFICATION ÉCONOMIQUE DES RÉGIONS

Ce projet vise à soutenir des projets favorisant la diversification économique du Bas-Saint-Laurent et la création d'emplois basiques.

CONFÉRENCE RÉGIONALE DES ÉLUÉS DU BAS-SAINT-LAURENT

DESCRIPTIONS DES MANDATS SPÉCIAUX
exercice terminé le 31 mars 2007

ANNEXE 3

DESCRIPTIONS DES MANDATS SPÉCIAUX AUTRES (suite)

FONDS DE DÉVELOPPEMENT RÉGIONAL 2004-2005, 2005-2006 ET 2006-2007

Conformément à l'entente signée avec le Gouvernement, le Fonds de Développement Régional (FDR) peut servir à financer notamment les dépenses de fonctionnement des Conférences régionales des éluEs du Bas-Saint-Laurent (CRÉ), les ententes spécifiques et toute autre activité qui s'inscrit dans les priorités de développement de la région, ainsi que les engagements non liquidés du Conseil Régional de Concertation et de Développement (CRCD) transférés conformément à l'article 176 de la Loi 34 du Ministère du Développement Économique et Régional et de la Recherche (MDERR).

GESTION DU PROGRAMME DE MISE EN VALEUR DES RESSOURCES DU MILIEU FORESTIER 2004-2009

Ce projet vise à administrer le programme de mise en valeur des ressources du milieu forestier.

PROGRAMME DE MISE EN VALEUR DES RESSOURCES DU MILIEU FORESTIER VOLET I 2005-2006 ET 2006-2007

La Conférence régionale des ÉluEs du Bas-Saint-Laurent (CRÉ) assume la responsabilité de la gestion financière du volet I du programme de mise en valeur des ressources du milieu forestier du Bas-Saint-Laurent, et agit à titre d'intermédiaire entre le bénéficiaire du contrat d'aménagement et d'approvisionnement forestier (CAAF) (subventionnaire) et les subventionnés.

PROGRAMME DE MISE EN VALEUR DES RESSOURCES DU MILIEU FORESTIER VOLET II 2005-2006 ET 2006-2007

En juillet 2004, une entente de délégation a été signée entre le ministre délégué à la forêt, à la faune et aux parcs et la Conférence régionale des ÉluEs du Bas-Saint-Laurent (CRÉ) concernant la délégation de gestion du programme de mise en valeur des ressources en milieu forestier - volet II (PMVRMF). La responsabilité de la Conférence régionale des éluEs du Bas-Saint-Laurent (CRÉ) consiste à administrer le projet en procédant à l'attribution des sommes aux projets admissibles selon les critères déterminés. L'entente prend fin le 31 mars 2009. À chaque année, les sommes nécessaires pour assurer la gestion et la mise en oeuvre du volet II sont versées par le ministre et sont déposées dans un compte de banque distinct. Les intérêts sur ces sommes, y compris les intérêts sur les placements provenant de ces sommes sont ajoutés au montant à verser dans le cadre du programme.

COMMISSION SUR LES RESSOURCES NATURELLES ET TERRITOIRES

Cette entente a pour objet de soutenir la démarche de mise en place de la Commission forestière régionale et l'élaboration d'un plan d'aménagement intégré du milieu forestier.

CONFÉRENCE RÉGIONALE DES ÉLUÉS DU BAS-SAINT-LAURENT

DESCRIPTIONS DES MANDATS SPÉCIAUX
exercice terminé le 31 mars 2007

ANNEXE 3

DESCRIPTIONS DES MANDATS SPÉCIAUX AUTRES (suite)

MRNF - SERVICE DE RECHERCHE ET D'EXPERTISE EN TRANSFORMATION DES PRODUITS FORESTIERS (SEREX)

Ce projet vise à la participation aux activités de fonctionnement et de recherche du SEREX.

MRNF - PARTICIPATION RÉGIONALE À LA MISE EN VALEUR DES FORÊTS 2007-2009

Ce projet vise à soutenir les organismes du milieu concernés par la gestion des forêts, le support aux intervenants pour des activités d'éducation forestière et de transfert technologique et l'expérimentation de nouveaux concepts de gestion et d'aménagement des forêts.

VÉHICULES HORS-ROUTES 2007-2009

Ce projet vise à mettre sur pied une table de concertation afin d'établir le réseau interrégional des sentiers de véhicules hors-routes, d'y affecter une personne-ressource et supporter les travaux requis.

MISE EN PLACE D'UN OBSERVATOIRE SUR LE SYSTÈME RÉGIONAL D'INNOVATION (RIDE)

Ce projet vise à la réalisation du plan d'affaires et la mise en place d'un observatoire sur le système régional d'innovation.

PROJET INFOROUTE (FIBRE OPTIQUE), PROJET INTERNET HAUTE VITESSE ET CHARGÉ DE PROJET INFOROUTE ET INTERNET HAUTE VITESSE

La Conférence régionale des ÉluEs du Bas-Saint-Laurent (CRÉ) agit comme gestionnaire de projets au nom des mandants pour le déploiement d'un réseau de fibres optiques sur tout le territoire et l'implantation du service d'Internet à haute vitesse. Le projet comporte trois volets distincts, soit: la fibre optique, l'Internet haute vitesse et le chargé de projet.

CONFÉRENCE RÉGIONALE DES ÉLUÉS DU BAS-SAINT-LAURENT

ANNEXE 4 - BUDGETS ET ENGAGEMENTS DES MANDATS SPÉCIAUX
exercice terminé le 31 mars 2007

BUDGETS ET ENGAGEMENTS DES MANDATS SPÉCIAUX LIÉS À LA GESTION DE LA PROLONGATION DE L'ENTENTE SPÉCIFIQUE SUR LA PROTECTION ET LA MISE EN VALEUR DE LA FORÊT BAS-LAURENTIENNE

	Gestion et coordi- nation de la prolongation de l'entente spécifique sur la protection et la mise en valeur de la forêt Bas- Laurentienne	Conseiller spécialisé en trans- formation des pro- duits du bois	Réseau de support à la trans- formation 2005-2006	Réseau de support à la trans- formation 2006-2007
Budget total autorisé	752 754 \$	543 795 \$	60 781 \$	43 779 \$
Inter-projets 2006-2007	-	-	(11 016)	6 016
Excédent du budget sur les engagements (des engagements sur le budget)	(14 917)	-	-	(11 351)
Budget engagé	737 837	543 795	49 765	38 444
Engagements non déboursés	-	-	-	(1 150)
Déboursés cumulatifs	737 837	543 795	49 765	37 294
Encaissements cumulatifs	(743 070)	(525 000)	(60 781)	(40 779)
À recevoir au 31 mars 2007	(9 685)	(18 795)	-	(3 000)
Participations cumulatives de la CRÉ	-	-	-	-
Pertes cumulatives	-	-	-	-
Inter-projets 2006-2007	-	-	11 016	(6 016)
	(752 755)	(543 795)	(49 765)	(49 795)
SUBVENTIONS REPORTÉES	(14 918) \$	- \$	- \$	(12 501) \$

CONFÉRENCE RÉGIONALE DES ÉLUÉS DU BAS-SAINT-LAURENT

ANNEXE 4 - BUDGETS ET ENGAGEMENTS DES MANDATS SPÉCIAUX
exercice terminé le 31 mars 2007

BUDGETS ET ENGAGEMENTS DES MANDATS SPÉCIAUX LIÉS À LA GESTION DE LA PROLONGATION DE L'ENTENTE SPÉCIFIQUE SUR LA PROTECTION ET LA MISE EN VALEUR DE LA FORÊT BAS-LAURENTIENNE (SUITE)

	Parcs naturels régionaux	Commission de gestion de l'eau	Projet acéri- culture	Projet pilote - emploi forestier 2005-2006
Budget total autorisé	11 000 \$	27 088 \$	132 741 \$	156 259 \$
Inter-projets 2006-2007	6 649	-	-	(11 259)
Excédent du budget sur les engagements (des engagements sur le budget)	(17 649)	(25 589)	-	-
Budget engagé	-	1 499	132 741	145 000
Engagements non déboursés	-	-	(9 177)	-
Déboursés cumulatifs	-	1 499	123 564	145 000
Encaissements cumulatifs	(11 000)	(27 088)	(132 741)	(156 259)
À recevoir au 31 mars 2007	-	-	-	-
Participations cumulatives de la CRÉ	-	-	-	-
Pertes cumulatives	-	-	-	-
Inter-projets 2006-2007	(6 649)	-	-	11 259
	(17 649)	(27 088)	(132 741)	(145 000)
SUBVENTIONS REPORTÉES	-	(25 589) \$	(9 177) \$	-

Projet pilote - emploi forestier 2006-2007	Observa- toire de la foresterie	Chaire de recherche	Missions commerciales 2005-2006	Consoli- dation indus- trielle	Stratégie de commu- nication 2005-2006
120 158 \$ 11 259	92 000 \$ -	40 000 \$ -	80 307 \$ 5 000	30 328 \$ -	110 000 \$ (6 649)
-	-	-	(7 179)	(26 612)	-
131 417	92 000	40 000	78 128	3 716	103 351
-	-	(1 000)	-	-	-
131 417	92 000	39 000	78 128	3 716	103 351
(67 499)	(92 000)	(40 000)	(72 240)	(20 000)	(110 000)
(52 659)	-	-	(4 037)	-	-
-	-	-	-	-	-
-	-	-	-	-	-
(11 259)	-	-	(5 000)	-	6 649
(131 417)	(92 000)	(40 000)	(81 277)	(20 000)	(103 351)
- \$	- \$	(1 000) \$	(3 149) \$	(16 284) \$	- \$

CONFÉRENCE RÉGIONALE DES ÉLUÉS DU BAS-SAINT-LAURENT

ANNEXE 4 - BUDGETS ET ENGAGEMENTS DES MANDATS SPÉCIAUX
exercice terminé le 31 mars 2007

BUDGETS ET ENGAGEMENTS DES MANDATS SPÉCIAUX AUTRES

	Parte- nariat en tourisme 2006-2008	Entente immigration 2007 - 2009	Entente culture 2003-2005	Fonds régional d'inves- tissement jeunesse
Budget total autorisé	150 000 \$	695 000 \$	700 000 \$	3 240 627 \$
Inter-projets 2006-2007	-	-	-	-
Excédent du budget sur les engagements (des engagements sur le budget)	-	(381 191)	359	(783 768)
Budget engagé	150 000	313 809	700 359	2 456 859
Engagements non déboursés	(50 000)	(204 000)	(7 500)	(748 876)
Déboursés cumulatifs	100 000	109 809	692 859	1 707 983
Encaissements cumulatifs	(100 000)	(105 000)	(700 000)	(2 316 627)
À recevoir au 31 mars 2007	-	(25 000)	-	-
Participations cumulatives de la CRÉ	-	-	-	-
Pertes cumulatives	-	-	-	-
Inter-projets 2006-2007	-	-	-	-
	(100 000)	(130 000)	(700 000)	(2 316 627)
SUBVENTIONS REPORTÉES	-	\$ (20 191)	\$ (7 141)	\$ (608 644)

Commission jeunesse régionale du Bas- Saint-Laurent	Tables jeunesses locales et partici- pation citoyenne	Place aux jeunes	Partici- pation citoyenne des jeunes du Bas- Saint- Laurent 2007 - 2010	Communauté Ouverte et Solidaire pour un Monde Outillé, Scolarisé et en Santé (COSMOSS)	Évaluation du projet COSMOSS	Fondation Chagnon - Mitis (COSMOSS 0-5 ans) 2007 - 2009
1 066 076 \$	20 543 \$	29 000 \$	200 185 \$	559 298 \$	75 578 \$	200 025 \$
-	-	-	-	-	-	-
(303 696)	-	-	(197 188)	-	(3 108)	(169 725)
762 380	20 543	29 000	2 997	559 298	72 470	30 300
-	-	(9 000)	-	-	-	-
762 380	20 543	20 000	2 997	559 298	72 470	30 300
(756 951)	(13 000)	(21 500)	(4 000)	(555 430)	(62 821)	(58 016)
-	(7 543)	(1 500)	-	(3 868)	(12 757)	-
(29 682)	-	-	-	-	-	-
-	-	-	-	-	-	-
-	-	-	-	-	-	-
(786 633)	(20 543)	(23 000)	(4 000)	(559 298)	(75 578)	(58 016)
(24 253) \$	- \$	(3 000) \$	(1 003) \$	- \$	(3 108) \$	(27 716) \$

CONFÉRENCE RÉGIONALE DES ÉLUÉS DU BAS-SAINT-LAURENT

ANNEXE 4 - BUDGETS ET ENGAGEMENTS DES MANDATS SPÉCIAUX
exercice terminé le 31 mars 2007

BUDGETS ET ENGAGEMENTS DES MANDATS SPÉCIAUX AUTRES (SUITE)

	Fondation Chagnon - Matapédia (COSMOSS 0-5 ans) 2007 - 2009	Coopération décentra- lisée - volet les métiers du tourisme	Coopération décentra- lisée - volet éco-envi- ronnement	Partenariat d'économie sociale 2007 - 2010
Budget total autorisé	203 391 \$	31 425 \$	195 426 \$	219 000 \$
Inter-projets 2006-2007	-	-	-	-
Excédent du budget sur les engagements (des engagements sur le budget)	(173 642)	(1 465)	(135 186)	(191 448)
Budget engagé	29 749	29 960	60 240	27 552
Engagements non déboursés	-	-	-	(2 300)
Déboursés cumulatifs	29 749	29 960	60 240	25 252
Encaissements cumulatifs	(59 316)	(31 425)	(129 925)	(77 000)
À recevoir au 31 mars 2007	-	-	(12 848)	-
Participations cumulatives de la CRÉ	-	-	-	-
Pertes cumulatives	-	-	-	-
Inter-projets 2006-2007	-	-	-	-
	(59 316)	(31 425)	(142 773)	(77 000)
SUBVENTIONS REPORTÉES	(29 567) \$	(1 465) \$	(82 533) \$	(51 748) \$

Entente sur la valorisation et le développement des arts et de la culture au Bas- Saint- Laurent 2007-2010	Entente agro- alimentaire 2007 - 2009	Étude RURALYS sur les paysages	Partenariat portant sur la valorisation et le renfor- cement de la relève arti- stique profes- sionnelle de la région du Bas-Saint- Laurent 2007 - 2009	Société de diversifi- cation économique des régions	Fonds de dévelop- pement régional 2004-2005	Fonds de dévelop- pement régional 2005-2006
287 700 \$	75 000 \$	250 000 \$	405 000 \$	3 053 924 \$	1 725 000 \$	1 773 758 \$
-	-	-	-	-	(566)	(217 182)
(287 700)	-	(250 000)	(405 000)	-	-	-
-	75 000	-	-	3 053 924	1 724 434	1 556 576
-	(50 000)	-	-	(275 660)	(2 000)	(32 000)
-	25 000	-	-	2 778 264	1 722 434	1 524 576
(15 000)	(25 000)	(50 000)	(77 500)	(3 053 924)	(1 725 000)	(1 773 758)
-	-	-	-	-	-	-
-	-	-	-	-	-	-
-	-	-	-	-	566	217 182
(15 000)	(25 000)	(50 000)	(77 500)	(3 053 924)	(1 724 434)	(1 556 576)
(15 000) \$	- \$	(50 000) \$	(77 500) \$	(275 660) \$	(2 000) \$	(32 000) \$

**CONFÉRENCE RÉGIONALE DES ÉLUS
DU BAS-SAINT-LAURENT**

ANNEXE 4 - BUDGETS ET ENGAGEMENTS DES MANDATS SPÉCIAUX
exercice terminé le 31 mars 2007

BUDGETS ET ENGAGEMENTS DES MANDATS SPÉCIAUX AUTRES (SUITE)

	Fonds de dévelop- pement régional 2006-2007	Gestion du pro- gramme de mise en valeur des ressources du milieu forestier 2004 - 2009	Programme de mise en valeur des ressources du milieu forestier Volet I 2005-2006	Programme de mise en valeur des ressources du milieu forestier Volet I 2006-2007
Budget total autorisé	1 923 741	\$ 304 452	\$ 250 000	\$ 250 758
Inter-projets 2006-2007	217 748	-	-	-
Excédent du budget sur les engagements (des engagements sur le budget)	(140 449)	-	-	(31 916)
Budget engagé	2 001 040	304 452	250 000	218 842
Engagements non déboursés	(278 250)	-	-	(27 487)
Déboursés cumulatifs	1 722 790	304 452	250 000	191 355
Encaissements cumulatifs	(1 840 527)	(304 452)	(250 000)	(250 758)
À recevoir au 31 mars 2007	(83 214)	-	-	-
Participations cumulatives de la CRÉ	-	-	-	-
Pertes cumulatives	-	-	-	-
Inter-projets 2006-2007	(217 748)	-	-	-
	(2 141 489)	(304 452)	(250 000)	(250 758)
SUBVENTIONS REPORTÉES	(418 699)	\$ -	\$ -	\$ (59 403)

Programme de mise en valeur des ressources du milieu forestier Volet II 2005-2006	Programme de mise en valeur des ressources du milieu forestier Volet II 2006-2007	Commission sur les ressources naturelles et territoires	MRNF - Service de recherche et d'ex- pertise en transfor- mation des produits forestiers (SEREX)	MRNF - Partici- pation régionale à la mise en valeur des forêts 2007-2009	Véhicules hors-routes 2007 - 2009	Mise en place d'un observatoire sur le système régional d'innovation (RIDE)
4 178 360 \$ (801 699)	3 515 573 \$ 801 699	275 000 \$ -	50 000 \$ -	510 000 \$ -	120 000 \$ -	290 000 \$ -
-	(468 771)	(140 728)	-	(365 000)	(119 164)	-
3 376 661 (36 295)	3 848 501 (749 279)	134 272 -	50 000 -	145 000 (21 750)	836 -	290 000 (10 000)
3 340 366	3 099 222	134 272	50 000	123 250	836	280 000
(4 178 360)	(3 515 573)	(233 750)	(50 000)	(144 500)	(40 000)	(290 000)
-	-	-	-	-	-	-
-	-	-	-	-	-	-
-	-	-	-	-	-	-
801 699	(801 699)	-	-	-	-	-
(3 376 661)	(4 317 272)	(233 750)	(50 000)	(144 500)	(40 000)	(290 000)
(36 295) \$	(1 218 050) \$	(99 478) \$	- \$	(21 250) \$	(39 164) \$	(10 000) \$

CONFÉRENCE RÉGIONALE DES ÉLUS
DU BAS-SAINT-LAURENT

ANNEXE 4 - BUDGETS ET ENGAGEMENTS DES MANDATS SPÉCIAUX
exercice terminé le 31 mars 2007

BUDGETS ET ENGAGEMENTS DES MANDATS SPÉCIAUX AUTRES (SUITE)

	Projet Inforoute (fibre optique) EST	Projet Inforoute (fibre optique) OUEST	Projet Internet haute vitesse	Chargé de projet Inforoute et Internet haute vitesse
Budget total autorisé	6 318 771 \$	7 607 610 \$	164 003 \$	161 225 \$
Inter-projets 2006-2007	-	-	-	-
Excédent du budget sur les engagements (des engagements sur le budget)	-	-	-	-
Budget engagé	6 318 771	7 607 610	164 003	161 225
Engagements non déboursés	-	(514 229)	-	-
Déboursés cumulatifs	6 318 771	7 093 381	164 003	161 225
Encaissements cumulatifs	(6 096 331)	(5 941 544)	(3 050)	-
À recevoir au 31 mars 2007	(207 050)	(1 180 665)	(160 953)	(131 225)
Participations cumulatives de la CRÉ	-	-	-	(30 000)
Pertes cumulatives	-	-	-	-
Inter-projets 2006-2007	-	-	-	-
	(6 303 381)	(7 122 209)	(164 003)	(161 225)
SUBVENTIONS REPORTÉES	15 390 \$	(28 828) \$	- \$	- \$

Total 2007	Total 2006
---------------	---------------

43 276 439 \$	28 909 204 \$
---------------	---------------

(4 652 083)	(1 554 749)
-------------	-------------

38 624 356	27 354 455
(3 029 953)	(2 682 413)

35 594 403	24 672 042
------------	------------

(36 948 495)	(25 280 224)
(1 914 799)	(2 345 716)
(59 682)	(104 565)
-	(7 197)

(38 922 976)	(27 737 702)
--------------	--------------

(3 328 573) \$	(3 065 660) \$
----------------	----------------

CONFÉRENCE RÉGIONALE DES ÉLUÉS DU BAS-SAINT-LAURENT

ANNEXE 5 - RÉSULTATS DES MANDATS SPÉCIAUX
exercice terminé le 31 mars 2007

RÉSULTATS DES MANDATS SPÉCIAUX LIÉS À LA GESTION DE LA PROLONGATION DE L'ENTENTE SPÉCIFIQUE SUR LA PROTECTION ET LA MISE EN VALEUR DE LA FORÊT BAS-LAURENTIENNE

	Gestion et coordi- nation de la prolongation de l'entente spécifique sur la protection et la mise en valeur de la forêt Bas- Laurentienne	Conseiller spécialisé en trans- formation des pro- duits du bois	Réseau de support à la trans- formation 2005-2006	Réseau de support à la trans- formation 2006-2007
PRODUITS				
Subventions	165 919 \$	97 675 \$	16 337 \$	31 278 \$
Inter-projets	-	-	(11 016)	6 016
Participation de la CRÉ	-	-	-	-
	165 919	97 675	5 321	37 294
CHARGES				
Subventions	-	-	400	13 000
Salaires et charges sociales	121 636	81 790	-	-
Déplacements et réunions	33 165	2 450	-	12 282
Honoraires professionnels	1 425	5 048	4 921	7 267
Loyer	4 800	5 806	-	-
Matériel et fournitures	1 932	2 533	-	3 528
Promotion et publicité	-	-	-	1 217
Télécommunications	1 141	-	-	-
Équipements	1 820	-	-	-
Formation	-	48	-	-
	165 919	97 675	5 321	37 294
RÉSULTATS NETS	- \$	- \$	- \$	- \$

CONFÉRENCE RÉGIONALE DES ÉLUÉS DU BAS-SAINT-LAURENT

ANNEXE 5 - RÉSULTATS DES MANDATS SPÉCIAUX
exercice terminé le 31 mars 2007

RÉSULTATS DES MANDATS SPÉCIAUX LIÉS À LA GESTION DE LA PROLONGATION DE L'ENTENTE SPÉCIFIQUE
SUR LA PROTECTION ET LA MISE EN VALEUR DE LA FORÊT BAS-LAURENTIENNE (SUITE)

	Parcs naturels régionaux	Commission de gestion de l'eau	Projet acéri- culture	Projet pilote - emploi forestier 2005-2006
PRODUITS				
Subventions	(6 649) \$	1 499 \$	33 140 \$	11 259 \$
Inter-projets	6 649	-	-	(11 259)
Participation de la CRÉ	-	-	-	-
	-	1 499	33 140	-
CHARGES				
Subventions	-	-	33 140	-
Salaires et charges sociales	-	-	-	-
Déplacements et réunions	-	1 499	-	-
Honoraires professionnels	-	-	-	-
Loyer	-	-	-	-
Matériel et fournitures	-	-	-	-
Promotion et publicité	-	-	-	-
Télécommunications	-	-	-	-
Équipements	-	-	-	-
Formation	-	-	-	-
	-	1 499	33 140	-
RÉSULTATS NETS	-	\$ -	\$ -	\$ -

Projet pilote - emploi forestier 2006-2007	Observa- toire de la foresterie	Chaire de recherche	Missions commerciales 2005-2006	Consoli- dation indus- trielle	Stratégie de commu- nication 2005-2006
120 158 \$	24 000 \$	10 000 \$	37 821 \$	3 716 \$	6 649 \$
11 259	-	-	5 000	-	(6 649)
-	-	-	-	-	-
131 417	24 000	10 000	42 821	3 716	-
131 417	24 000	10 000	-	-	-
-	-	-	-	-	-
-	-	-	42 821	-	-
-	-	-	-	3 716	-
-	-	-	-	-	-
-	-	-	-	-	-
-	-	-	-	-	-
-	-	-	-	-	-
-	-	-	-	-	-
-	-	-	-	-	-
131 417	24 000	10 000	42 821	3 716	-
- \$	- \$	- \$	- \$	- \$	- \$

CONFÉRENCE RÉGIONALE DES ÉLUÉS DU BAS-SAINT-LAURENT

ANNEXE 5 - RÉSULTATS DES MANDATS SPÉCIAUX
exercice terminé le 31 mars 2007

RÉSULTATS DES MANDATS SPÉCIAUX AUTRES

	Parte- nariat en tourisme 2006-2008	Entente immigration 2007 - 2009	Entente culture 2003-2005	Fonds régional d'inves- tissement jeunesse
PRODUITS				
Subventions	100 000 \$	109 809 \$	22 500 \$	209 464 \$
Inter-projets	-	-	-	-
Participation de la CRÉ	-	-	-	-
	100 000	109 809	22 500	209 464
CHARGES				
Subventions	100 000	46 000	22 500	209 464
Salaires et charges sociales	-	55 000	-	-
Déplacements et réunions	-	5 980	-	-
Honoraires professionnels	-	1 616	-	-
Loyer	-	-	-	-
Matériel et fournitures	-	49	-	-
Promotion et publicité	-	-	-	-
Télécommunications	-	376	-	-
Équipements	-	-	-	-
Formation	-	788	-	-
	100 000	109 809	22 500	209 464
RÉSULTATS NETS	- \$	- \$	- \$	- \$

Commission jeunesse régionale du Bas- Saint-Laurent	Tables jeunesses locales et partici- pation citoyenne	Place aux jeunes	Partici- pation citoyenne des jeunes du Bas- Saint- Laurent 2007 - 2010	Communauté Ouverte et Solidaire pour un Monde Outillé, Scolarisé et en Santé (COSMOSS)	Évaluation du projet COSMOSS	Fondation Chagnon - Mitis (COSMOSS 0-5 ans) 2007 - 2009
143 175 \$	20 543 \$	20 000 \$	2 997 \$	123 998 \$	59 370 \$	30 300 \$
-	-	-	-	-	-	-
10 126	-	-	-	-	-	-
153 301	20 543	20 000	2 997	123 998	59 370	30 300
-	11 500	20 000	-	123 998	-	-
126 863	-	-	2 997	-	10 875	26 361
16 823	6 026	-	-	-	3 254	540
1 272	219	-	-	-	42 640	1 024
5 704	-	-	-	-	-	-
1 251	719	-	-	-	2 601	1 653
288	2 079	-	-	-	-	710
1 100	-	-	-	-	-	12
-	-	-	-	-	-	-
-	-	-	-	-	-	-
153 301	20 543	20 000	2 997	123 998	59 370	30 300
- \$	- \$	- \$	- \$	- \$	- \$	- \$

CONFÉRENCE RÉGIONALE DES ÉLUÉS DU BAS-SAINT-LAURENT

ANNEXE 5 - RÉSULTATS DES MANDATS SPÉCIAUX
exercice terminé le 31 mars 2007

RÉSULTATS DES MANDATS SPÉCIAUX AUTRES (SUITE)

	Fondation Chagnon - Matapédia (COSMOSS 0-5 ans) 2007 - 2009	Coopération décentra- lisée - volet les métiers du tourisme	Coopération décentra- lisée - volet éco-envi- ronnement	Partenariat d'économie sociale 2007 - 2010
PRODUITS				
Subventions	29 749 \$	24 960 \$	60 240 \$	25 252 \$
Inter-projets	-	-	-	-
Participation de la CRÉ	-	-	-	-
	29 749	24 960	60 240	25 252
CHARGES				
Subventions	-	-	-	20 700
Salaires et charges sociales	27 389	-	-	-
Déplacements et réunions	1 167	4 583	59 413	1 268
Honoraires professionnels	-	18 070	-	3 284
Loyer	-	-	-	-
Matériel et fournitures	333	1 307	827	-
Promotion et publicité	860	-	-	-
Télécommunications	-	1 000	-	-
Équipements	-	-	-	-
Formation	-	-	-	-
	29 749	24 960	60 240	25 252
RÉSULTATS NETS	- \$	- \$	- \$	- \$

Entente agro- alimentaire 2007 - 2009	Société de diversifi- cation économique des régions	Fonds de dévelop- pement régional 2004-2005	Fonds de dévelop- pement régional 2005-2006	Fonds de dévelop- pement régional 2006-2007	Gestion du pro- gramme de mise en valeur des ressources du milieu forestier 2004 - 2009	Programme de mise en valeur des ressources du milieu forestier Volet I 2005-2006
25 000 \$	260 952 \$	3 500 \$	335 500 \$	1 505 042 \$	90 676 \$	34 809 \$
-	-	(566)	(217 182)	217 748	-	-
-	-	-	-	-	-	-
25 000	260 952	2 934	118 318	1 722 790	90 676	34 809
25 000	260 952	2 934	118 318	1 722 790	-	34 809
-	-	-	-	-	70 120	-
-	-	-	-	-	6 626	-
-	-	-	-	-	1 704	-
-	-	-	-	-	6 370	-
-	-	-	-	-	1 166	-
-	-	-	-	-	3 678	-
-	-	-	-	-	595	-
-	-	-	-	-	417	-
-	-	-	-	-	-	-
25 000	260 952	2 934	118 318	1 722 790	90 676	34 809
- \$	- \$	- \$	- \$	- \$	- \$	- \$

CONFÉRENCE RÉGIONALE DES ÉLUÉS DU BAS-SAINT-LAURENT

ANNEXE 5 - RÉSULTATS DES MANDATS SPÉCIAUX
exercice terminé le 31 mars 2007

RÉSULTATS DES MANDATS SPÉCIAUX AUTRES (SUITE)

	Programme de mise en valeur des ressources du milieu forestier Volet I 2006-2007	Programme de mise en valeur des ressources du milieu forestier Volet II 2005-2006	Programme de mise en valeur des ressources du milieu forestier Volet II 2006-2007	Commission sur les ressources naturelles et territoires
PRODUITS				
Subventions	191 355	\$ 1 243 643	\$ 2 297 523	\$ 97 412
Inter-projets	-	(801 699)	801 699	-
Participation de la CRÉ	-	-	-	-
	191 355	441 944	3 099 222	97 412
CHARGES				
Subventions	191 355	441 944	3 099 222	-
Salaires et charges sociales	-	-	-	76 753
Déplacements et réunions	-	-	-	11 722
Honoraires professionnels	-	-	-	1 702
Loyer	-	-	-	2 792
Matériel et fournitures	-	-	-	3 240
Promotion et publicité	-	-	-	1 203
Télécommunications	-	-	-	-
Équipements	-	-	-	-
Formation	-	-	-	-
	191 355	441 944	3 099 222	97 412
RÉSULTATS NETS	-	\$ -	\$ -	\$ -

MRNF - Service de recherche et d'ex- pertise en transfor- mation des produits forestiers (SEREX)	MRNF - Partici- pation régionale à la mise en valeur des forêts 2007-2009	Véhicules hors-routes 2007 - 2009	Projet Inforoute (fibre optique) EST	Projet Inforoute (fibre optique) OUEST	Projet Internet haute vitesse	Chargé de projet Inforoute et Internet haute vitesse
50 000 \$	123 250 \$	836	\$ 1 150 413	\$ 7 093 381	\$ 164 003	\$ 84 262
-	-	-	-	-	-	-
-	-	-	-	-	-	6 518
50 000	123 250	836	1 150 413	7 093 381	164 003	90 780
50 000	123 250	-	-	-	-	-
-	-	-	-	-	-	81 522
-	-	836	-	-	-	7 939
-	-	-	1 032 301	6 196 470	164 003	278
-	-	-	-	-	-	-
-	-	-	-	-	-	233
-	-	-	-	-	-	-
-	-	-	-	-	-	808
-	-	-	118 112	896 911	-	-
-	-	-	-	-	-	-
50 000	123 250	836	1 150 413	7 093 381	164 003	90 780
-	\$	-	\$	-	\$	-
-	\$	-	\$	-	\$	-
-	\$	-	\$	-	\$	-
-	\$	-	\$	-	\$	-

**CONFÉRENCE RÉGIONALE DES ÉLUÉS
DU BAS-SAINT-LAURENT**

ANNEXE 5 - RÉSULTATS DES MANDATS SPÉCIAUX
exercice terminé le 31 mars 2007

RÉSULTATS DES MANDATS SPÉCIAUX AUTRES (SUITE)

	Total 2007	Total 2006
PRODUITS		
Subventions	16 286 716	\$ 13 070 747 \$
Inter-projets	-	-
Participation de la CRÉ	16 644	29 701
	16 303 360	13 100 448
CHARGES		
Subventions	6 836 693	6 827 871
Salaires et charges sociales	681 306	528 349
Déplacements et réunions	218 394	155 628
Honoraires professionnels	7 486 960	4 176 216
Loyer	25 472	23 466
Matériel et fournitures	21 372	30 568
Promotion et publicité	10 035	14 693
Télécommunications	5 032	2 248
Équipements	1 017 260	1 341 758
Formation	836	-
	16 303 360	13 100 797
RÉSULTATS NETS	-	\$ - \$