

---

Commission de la santé et des services sociaux

# **L'ÉTUDE DES CRÉDITS 2019-2020**

**MINISTÈRE DE LA SANTÉ  
ET DES SERVICES SOCIAUX**

---

**RÉPONSES AUX QUESTIONS PARTICULIÈRES**

**– OPPOSITION OFFICIELLE –**

**VOLUME 3**

DEMANDE DE RENSEIGNEMENTS PARTICULIERS

– OPPOSITION OFFICIELLE –

VOLUME 3

TABLE DES MATIÈRES DE L'ENSEMBLE DES QUESTIONS

	<u>Page</u>
251. Besoins en nombre de lits (courte durée, longue durée, en RI-RTF) pour chacune des régions, ainsi que le nombre de lits disponibles.	1
252. Au 31 mars 2019, par région : a) délai moyen d'attente par région et par établissement avant d'obtenir une place permanente en CHSLD; b) nombre de lits d'hébergement transitoire par région et par établissement; c) séjour moyen en lits d'hébergement transitoire avant d'obtenir une place permanente en CHSLD par région et par établissement.	2
253. Concernant l'installation de gicleurs dans les résidences privées et CHSLD : a) nombre de résidences privées et CHSLD qui sont actuellement dotés d'un système de gicleurs; b) nombre de résidences privées et CHSLD à gicler en date du 31 mars 2019; c) coûts estimés de l'installation des gicleurs; d) budget prévu pour l'ensemble du programme d'aide; e) exceptions prévues pour les cas particuliers.	4
254. Budgets alloués pour le développement de services en ressources intermédiaires pour 2018-2019 : a) par région; b) par CISSS-CIUSSS.	5
255. Au total, nombre de places en ressources intermédiaires par région administrative: a) nombre créé en 2018-2019; b) prévisions pour 2019-2020; c) étapes de réalisation de chaque projet; d) coûts associés pour la création des places.	6
256. Nombre de ressources intermédiaires et de ressources de type familial ayant fermé leurs portes depuis le 18 octobre 2018.	7
257. Nombre de personnes de moins de 65 ans et de 65 ans et plus, recevant des services dans un CHSLD, par région, en 2018-2019, ainsi que les prévisions pour 2019-2020 : a) par région; b) par territoire de CISSS-CIUSSS; c) au total.	8
258. Nombre de places dans les résidences privées pour aînés au 31 mars 2019 au Québec et par région.	9
259. Pour 2018-2019, indiquer, par région, les projets relatifs à : a) l'ouverture de nouveaux CHSLD; b) la fermeture de CHSLD; c) la transformation de CHSLD.	10

260.	Au 31 mars 2019, par région, par territoire de CISSS-CIUSSS, fournir :	13
	a) le nombre de CHSLD;	
	b) le nombre de lits;	
	c) le nombre de personnes en attente d'une place en CHSLD au 31 mars 2019;	
	d) le délai moyen pour obtenir une place en CHSLD;	
	e) le nombre de places occupées;	
	f) le nombre de places vacantes	
	g) le portrait de la clientèle hébergée en CHSLD.	
261.	Le nombre de places en CHSLD fermées en 2018-2019.	16
262.	Liste de tous les projets immobiliers prévus dans les CHSLD pour 2018-2019, par région.	17.
263.	Au 31 mars 2019, par région et au total :	18
	a) nombre de nouveaux CHSLD;	
	b) nombre de nouvelles places;	
	c) prévisions pour 2018-2019 :	
	i. ouverture de nouveaux CHSLD;	
	ii. fermeture et/ou transformation de CHSLD.	
	d) Étapes de réalisation pour chacun des projets.	
264.	Liste des visites d'appréciation et des rapports de visite des installations de CHSLD et de ressources intermédiaires pour aînés en 2018-2019, et planification des visites prévues pour 2019-2020.	19
265.	La liste des visites surprises effectuées par la ministre responsable des aînés depuis le 18 octobre 2018 :	20
	a) établissements visités;	
	b) date et heure de la visite;	
	c) personnes rencontrées;	
	d) personnel de cabinet qui accompagnait la ministre;	
	e) personnel du ministère qui accompagnait la ministre;	
	f) frais de déplacement de la ministre et des membres de son personnel de cabinet;	
	g) observations effectuées par la ministre et son personnel;	
	h) correctifs apportés par l'établissement à la suite de la visite surprise de la ministre.	
266.	Sommes allouées au maintien d'actifs dans les CHSLD, par région, en 2018-2019, et prévisions pour 2019-2020.	22
267.	Nombre de résidences privées pour aînés, par région et au total, et nombre de lits dans chacune.	23
268.	Nombre de résidences privées pour aînés ayant obtenu leur certification par rapport au nombre total de résidences inscrites au registre des résidences pour personnes âgées, et ce, par région.	24
269.	Nombre de résidences ayant perdu leur certification en 2018-2019, demandé leur retrait, ou n'ayant pas fait de demande de renouvellement.	25
270.	État de situation à propos des résidences privées pour aînés qui n'ont pas encore reçu leur certification.	26
271.	Plan de services intégrés pour les personnes aînées : état de situation par catégorie d'action, travaux effectués, mesures mises en place et dépenses engagées en 2018-2019, ainsi que les prévisions pour 2019-2020.	27
272.	Nombre et proportion des RPA munies de gicleurs (en totalité et en partie).	28
273.	Nombre et proportion des CHSLD munis de gicleurs (en totalité et en partie).	29
274.	Nombre et proportion des RI/RTF munis de gicleurs (en totalité et en partie).	30
275.	Sommes octroyées aux résidences, aux CHSLD et aux RI-RTF pour l'installation de gicleurs, en 2018-2019, et prévisions pour 2019-2020.	31
276.	Détail du programme d'aide financière pour les gicleurs dans les résidences privées pour aînés.	32
277.	Coûts d'immobilisation et d'opération moyens estimés par jour :	33
	a) d'un lit en CHSLD;	
	b) d'un lit de courte durée;	
	c) d'un lit en ressource intermédiaire;	
	d) d'un lit en ressource de type familial;	
	e) d'un lit en centre de réadaptation;	
	f) d'un bloc opératoire, par heure.	

278.	Nombre d'hospitalisations de courte durée chez les personnes âgées en 2018-2019, ainsi que les prévisions pour 2019-2020, sur la base de diagnostics principaux et secondaires.	34
279.	Nombre de lits de courte durée occupés par des personnes de 65 ans et plus en attente d'un lit de longue durée : a) par région; b) par établissement; c) au total.	35
280.	Nombre de lits (courte et longue durée) permis pour chacun des Centres hospitaliers de soins généraux et spécialisés par région et au total au 31 mars 2019.	36
281.	Répartition des sommes allouées au programme « Soutien à l'autonomie des personnes âgées » pour 2018-2019.	40
282.	Organismes communautaires soutenus dans les catégories du Programme-service « Perte d'autonomie liée au vieillissement » (PALV) en 2018-2019.	41
283.	Nombre et pourcentage d'établissements qui maintiennent et bonifient l'accessibilité aux personnes recevant des soins palliatifs à domicile aux services de base, 24 heures sur 24 et 7 jours sur 7, ainsi que le panier de services suivant : a) un service téléphonique (avec mise à profit d'Info-Santé); b) les services médicaux; c) les services infirmiers; d) la couverture pharmaceutique avec trousse d'urgence; e) les services de répit et de dépannage; f) le matériel et les fournitures pour l'aide à domicile.	60
284.	Nombre de lits en soins palliatifs par région sociosanitaire, par établissement et ratio (1 lit pour 10 000 habitants) par région sociosanitaire.	61
285.	Développement de lits en soins palliatifs en 2018-2019 ainsi que les prévisions pour 2019-2020.	62
286.	Sommes dédiées à la formation du personnel en soins palliatifs pour 2018-2019 ainsi que les prévisions pour 2019-2020.	63
287.	Tous les rapports produits en 2018-2019 concernant les soins de fin de vie, incluant ceux de la commission des soins de fin de vie et du comité d'experts sur la possibilité d'étendre l'aide médicale à mourir.	64
288.	État de situation sur l'intention du gouvernement d'étendre l'offre de l'aide médicale à mourir.	65
289.	Bilan complet de l'implantation des GMF au 31 mars 2019 (nombre de GMF accrédité par région et au total, nombre de demandes en attente, objectifs d'accréditation d'ici le 31 mars 2020, coûts récurrents et non récurrents, évaluation de la formule, etc.).	66
290.	Nombre et pourcentage de GMF qui respectent leur entente au 31 mars 2019 : a) quant aux heures d'ouverture; b) quant au nombre de patients inscrits.	68
291.	Nombre et pourcentage de GMF qui ont, au 31 mars 2019, un taux d'assiduité de : a) 80 % et plus; b) 79 à 79,9 %; c) 78 à 78,9 %; d) 77 à 77,9 %; e) 76 à 76,9 %; f) 75 à 75,9 %; g) 70 à 74,9 %; h) moins de 70 %.	69
292.	Nombre de lits de longue durée, par région et par établissement, en 2018-2019.	70
293.	Nombre de lits de courte durée, par région et par établissement, ainsi que par 1000 habitants par région en 2018-2019.	76
294.	Nombre de lits en ressource de type familial, par région et par établissement, en 2018-2019.	81
295.	Taux d'occupation des lits dans chacun des établissements du réseau de la santé et des services sociaux par établissement, par région et au total.	82
296.	Coût par jour pour chacun des types de lits (ou places) du réseau de la santé et des services sociaux (lits de courte durée dans un CH, places en RI, places en RTF, lits en réadaptation, places en Centre jeunesse, etc.) en 2018-2019.	89

297.	Montant payé par des centres hospitaliers à des cliniques privées avec médecins non participants pour des soins donnés à des clients de ces cliniques privées : a) montant total pour le Québec; b) montant payé par établissement.	90
298.	Liste des établissements ayant signé des ententes avec des cliniques privées de chirurgie ou d'ophtalmologie et le nom des cliniques concernées, ainsi que les sommes versées aux cliniques. Sommes spécifiques pour les frais d'administration.	91
299.	Nombre et liste détaillée des nouveaux permis de cliniques de radiologie octroyés en 2018-2019.	92
300.	Le nombre de demandes reçues de nouveaux permis de clinique de radiologie en 2018-2019.	94
301.	Le nombre de renouvellements de permis émis et la liste des cliniques de radiologie ayant obtenu un renouvellement de permis en 2018-2019.	95
302.	Nombre de personnes ayant été prises en charge par un médecin de famille par le biais du GAMF en 2018-2019, par région et par catégorie de patient (A à E) et par âge.	97
303.	Nombre de patients inscrits au GAMF depuis moins de 3 mois, entre 3 et 6 mois, entre 6 et 9 mois, entre 9 et 12 mois, et depuis plus d'un an – fusionner : Délai moyen d'attente avant qu'une personne enregistrée au GAMF soit prise en charge, par région et par catégorie de patient (A à E).	100
304.	Répartition des GMF et des cliniques réseau par territoire de CISSS et CIUSSS.	103
305.	Prévisions des dépenses et des mesures qui seront mises en place en 2019-2020 afin de renforcer la première ligne de soins, tel qu'annoncé par la ministre pour 2019-2020.	104
306.	État de déploiement de RDV Santé Québec ainsi que le nombre de cliniques, de GMF et de super-clinique qui l'utilise.	105
307.	Bilan et état de situation concernant le projet Archimède.	106
308.	Liste des GMF qui ne respectent pas les critères de super-clinique mais qui reçoivent tout de même une bonification du soutien financier par rapport au financement généralement accordé au GMF de même niveau.	107
309.	Subvention moyenne versée à une super-clinique pour commencer ses activités, subvention moyenne pour les années suivantes et total des subventions versées. Ventilation par type de financement.	108
310.	Depuis le 18 octobre 2018, toute demande de modification du cadre de gestion pour les super-cliniques.	109
311.	Répartition des super-cliniques par territoire de CISSS et CIUSSS.	110
312.	Le nombre de super-cliniques, ventilation des subventions versées et le nombre de patients accueillis par établissement, par région.	111
313.	Répartition des cliniques d'hiver par territoire de CISSS et de CIUSSS.	113
314.	Les heures d'ouverture des cliniques qui ont offert des services de clinique d'hiver, ventilé par mois de l'année.	114
315.	Rapport quinquennal de la situation dans les salles d'urgence (incluant le nombre de visites à l'urgence, le délai moyen de séjour et le pourcentage de patients par clientèle, par région et par établissement).	115
316.	Délai moyen entre le moment où un patient entre à l'urgence et celui où il voit un médecin, par région et par établissement.	137
317.	Patients ayant quitté les urgences sans avoir vu un médecin par région et par établissement.	159
318.	État de situation concernant les unités de débordement existantes dans le réseau de la santé et des services sociaux : a) Liste des unités; b) statistiques de fréquentation et de délai moyen de séjour, par unité et par établissement.	180

319.	État de situation concernant les unités d'hospitalisation brève (UHB) existantes dans le réseau de la santé et des services sociaux :	184
	a) Liste des unités;	
	b) nombre de patients admis;	
	c) durée moyenne de séjour (DMS);	
	d) nombre et pourcentage de patients ayant dépassé les 48 heures de présence;	
	e) nombre et pourcentage de patients avec retour à domicile;	
	f) nombre et pourcentage de patients transférés dans un lit d'hospitalisation;	
	g) temps de réponse aux consultations;	
	h) temps de réponse aux examens diagnostiques;	
	i) taux de réadmission après congé.	
320.	Depuis le 18 octobre 2018, l'état de situation de la révision de l'organisation de travail dans les urgences.	186
321.	État de situation concernant les revenus provenant de la tarification des stationnements :	187
	a) pour chaque installation et établissement, incluant les CHSLD, le revenu annuel issu de la tarification des stationnements;	
	b) pour chaque installation et établissement, incluant les CHSLD, le revenu annuel issu de toute autre source de revenus.	
322.	Grille de tarifs pour le stationnement de chacun des établissements de santé et de services sociaux, tarifs moyens et médians, et profits engrangés par établissement.	189
323.	Depuis le 18 octobre 2018, copie de toute directive envoyée aux établissements de santé concernant la tarification de leurs stationnements.	190
324.	État de situation sur la vaccination contre le zona.	191
325.	Sommes provisionnées associées au déploiement de la vaccination gratuite contre le zona pour les personnes âgées en 2018-2019.	192
326.	Coût unitaire d'une dose du vaccin Shingrix.	193
327.	État de situation sur la mise en place de la Direction générale de cancérologie (DGC), incluant l'effectif et le budget d'opération.	194
328.	Liste d'attente pour une chirurgie oncologique, par région et par établissement et état de situation des cibles.	196
329.	État de situation sur la mise en place des équipes interdisciplinaires fonctionnelles dans chaque établissement impliqué dans la lutte contre le cancer.	197
330.	État de situation concernant la mise en place d'un registre québécois du cancer, incluant notamment les sommes investies pour la mise en place du registre et l'échéancier. Date prévue de la mise en place.	199
331.	État de situation sur la mise en place du programme de dépistage du cancer colorectal ainsi que les prévisions pour 2019-2020.	201
332.	État de situation sur la mise en place d'un programme d'assurance qualité dans les laboratoires québécois.	204
333.	État de situation du Plan d'action en cancérologie, ainsi que les prévisions pour 2019-2020.	205
334.	Délai moyen pour un traitement de radiothérapie par clientèle, par région et par établissement.	207
335.	Liste des permis émis à des cliniques médicales spécialisées (CMS) comprenant le nom, le statut, l'adresse et le type de chirurgies autorisées.	208
336.	Liste des CMS ayant obtenu un permis de CMS, mais n'ayant pas encore obtenu d'agrément.	236
337.	Liste des demandes de permis de CMS déposées au 31 mars 2019, en spécifiant la région et le type de chirurgies qui font l'objet de chacune des demandes.	237
338.	Liste des permis émis à des CMS au 31 mars 2019, comprenant le nom, le statut, l'adresse et le type de chirurgies autorisées.	238
339.	Liste des CMS qui ne répondaient pas aux normes, mais ayant obtenu un permis.	239
340.	Liste des contrats entre les CMS-A et les contractants publics.	240
341.	Sommes totales allouées pour les services préhospitaliers d'urgence par région pour 2018-2019.	241
342.	Taux d'occupation des ambulances par région.	242

343.	Moyenne des délais de réponse de la Corporation Urgences-Santé en 2017-2018 et 2018-2019. Ventilation des budgets alloués en précisant, notamment :	243
	a) le nombre de postes et les détails (infirmières, chauffeurs, répartiteurs, etc.);	
	b) le nombre de déplacements d'un établissement à un autre, de transports, de détournements, etc.;	
	c) le maintien d'appels reçus (répartition entre urgents et non urgents);	
	d) le nombre d'unités d'ambulance;	
	e) la moyenne des délais de réponse, selon la priorité d'appel, par région et au total, pour les trois dernières années;	
	f) nombre de véhicules redirigés en raison du débordement d'une urgence.	
344.	Pour chacun des avions-ambulances et avions-hôpitaux :	246
	a) le nombre de transports de patients, par lieu d'embarquement des patients;	
	b) les coûts d'utilisation, ventilés;	
	c) le nombre de transports de patients mineurs accompagnés d'un proche;	
	d) le nombre de transports de patients mineurs sans accompagnateur.	
345.	Bilan, état de situation, et toute action entreprise depuis le 18 octobre 2018 concernant le projet Airmédic.	248
346.	Concernant les services préhospitaliers d'urgence :	249
	a) liste des entreprises, corporations ou coopératives ayant le mandat d'assurer les transports préhospitaliers d'urgence, par région;	
	b) moyenne des délais de réponse, selon la priorité d'appel, par région et au total, pour les trois dernières années;	
	c) budget accordé, par région et <i>per capita</i> , et total pour les trois dernières années. Indiquer également le budget consenti par titre d'emploi;	
	d) nombre de techniciens ambulanciers et d'unités d'ambulance, par région et au total, pour les trois dernières années;	
	e) nombre de transports ambulanciers, par région et au total, en indiquant le type de transport (urgence ou inter-établissements) et le type de soins (de base ou médicaux avancés), pour les trois dernières années;	
	f) couverture horaire assurée, selon la zone ambulancière, pour les trois dernières années;	
	g) budgets consentis à la formation des techniciens ambulanciers, par région et au total, pour les trois dernières années;	
	h) nombre d'ambulances et de quarts de travail ajoutés en 2018-2019, par zone ambulancière;	
	i) nombre d'horaires de faction convertis en horaires à l'heure en 2018-2019, par zone ambulancière;	
	j) nombre de demandes d'ajout d'ambulances, d'ajout de quarts de travail et de conversions d'horaires de faction en horaires à l'heure formulées par les établissements de santé auprès du MSSS en 2018-2019;	
	k) pour chaque zone ambulancière, liste des MRC et des municipalités locales desservies et carte du territoire couvert;	
	l) nombre d'appels reçus, nombre d'affectations transmises aux ressources préhospitalières, nombre de transports effectués par les ressources préhospitalières, nombre d'affectations qui ont été réaffectées avant le transport, nombre de transports annulés ainsi que taux d'utilisation clinique (TUC), par zone ambulancière, en 2018-2019.	
347.	Pour les maisons de naissance au Québec, fournir, pour 2018-2019 :	310
	a) le nom, la date d'ouverture et l'emplacement de toutes les maisons de naissance au Québec;	
	b) le financement gouvernemental accordé à ces maisons;	
	c) le nombre de nouvelles maisons;	
	d) les prévisions pour 2019-2020;	
	e) le nombre de naissances dans les maisons de naissance;	
	f) le coût moyen par accouchement pour toutes les maisons de naissance.	
348.	Pour les sages-femmes au Québec, fournir, le nombre de sages-femmes par catégorie d'emploi (poste permanent, à temps partiel ou occasionnel), le nombre de graduations en 2018-2019 par institution d'enseignement supérieur, et le nombre d'inscriptions au programme de formation en 2018-2019, par institution d'enseignement supérieur.	313
349.	Ventilation du budget dévolu au projet Dossier santé Québec (DSQ).	314
350.	Ventilation des coûts hors portée du projet.	315

---

**ÉTUDE DES CRÉDITS 2019-2020**

**MINISTÈRE DE LA SANTÉ ET DES SERVICES SOCIAUX**

*Réponses aux questions particulières de l'Opposition officielle*

---

QUESTION NO 251

Besoins en nombre de lits (courte durée, longue durée, en RI-RTF) pour chacune des régions, ainsi que le nombre de lits disponibles.

---

RÉPONSE NO 251

La réponse à cette question est fournie à la question n° 365 des questions particulières de l'Opposition officielle.

---

**ÉTUDE DES CRÉDITS 2019-2020**

**MINISTÈRE DE LA SANTÉ ET DES SERVICES SOCIAUX**

*Réponses aux questions particulières de l'Opposition officielle*

---

QUESTION NO 252

Au 31 mars 2019, par région;

- a. délai moyen d'attente par région et par établissement avant d'obtenir une place permanente en CHSLD
- b. nombre de lits d'hébergement transitoire par région et par établissement
- c. séjour moyen en lits d'hébergement transitoire avant d'obtenir une place permanente en CHSLD par région et par établissement.

---

RÉPONSE NO 252

- a. La réponse est fournie à la question n° 222 de l'Opposition officielle.
- b. Les données relatives au nombre de lits d'hébergement transitoire par région et par établissement sont fournies dans le document ci-après.
- c. Les données concernant le séjour moyen en lit d'hébergement transitoire avant d'obtenir une place permanente en CHSLD ne sont pas disponibles.

**MINISTÈRE DE LA SANTÉ ET DES SERVICES SOCIAUX**  
**ÉTUDE DES CRÉDITS 2019-2020 - QUESTIONS PARTICULIÈRES**

**QUESTION NO 252**

**Nombre de lits d'hébergement transitoire des CHLSD publics au 31 mars 2019**

<b>ÉT</b>	<b>Permis</b>	<b>Nom</b>	<b>Lits d'hébergement transitoire</b>
3	11045135	CIUSSS DE LA CAPITALE-NATIONALE	20
<b>Total pour la région de la Capitale-Nationale</b>			<b>20</b>
6	11045168	CIUSSS DE L'OUEST-DE-L'ÎLE-DE-MONTRÉAL	30
6	11045200	CIUSSS DE L'EST-DE-L'ÎLE-DE-MONTRÉAL	108
6	12685608	L'HÔPITAL GÉNÉRAL JUIF SIR MORTIMER B. DAVIS	100
6	12745725	CENTRE HOSPITALIER DE ST. MARY	65
<b>Total pour la région de Montréal</b>			<b>303</b>
8	11045226	CISSS DE L'ABITIBI-TÉMISCAMINGUE	15
<b>Total pour la région de l'Abitibi-Témiscamingue</b>			<b>15</b>
<b>Total</b>			<b>338</b>

**Source :** Les données sont extraites du répertoire des établissements M03 au 31 mars 2019.

---

**ÉTUDE DES CRÉDITS 2019-2020**

**MINISTÈRE DE LA SANTÉ ET DES SERVICES SOCIAUX**

*Réponses aux questions particulières de l'Opposition officielle*

---

QUESTION NO 253

Concernant l'installation de gicleurs dans les résidences privées et centres d'hébergement de soins de longue durée (CHSLD) :

- nombre de résidences privées et CHSLD qui sont actuellement dotés d'un système de gicleurs;
- nombre de résidences privées et CHSLD à gicler en date du 31 mars 2019;
- coûts estimés de l'installation des gicleurs;
- budget prévu pour l'ensemble du programme d'aide;
- exceptions prévus pour les cas particuliers.

---

RÉPONSE NO 253

Résidences privées pour aînés (RPA)

La réponse à cette question est fournie à la question n° 276 des questions particulières de l'Opposition officielle.

CHSLD

- Nombre de CHSLD qui sont actuellement dotés d'un système de gicleurs : 400 sur 417 installations (95,9%)
- Nombre de CHSLD à gicler en date du 31 mars 2018 : 17
- Coûts estimés de l'installation des gicleurs : non disponible
- Budget prévu en 2018-2019 pour l'installation de gicleurs et l'amélioration des systèmes de sécurité-incendie en CHSLD (enveloppe de rénovation fonctionnelle mineure en CHSLD) : 1 925 525 \$ (soit 385 000 \$ pour les établissements publics et 1 540 525 \$ pour les établissements privés conventionnés)
- Exceptions prévues pour les cas particuliers : quatre installations sont en lien avec un projet de relocalisation de la clientèle en soins de longue durée dans un nouveau bâtiment dont la construction est en cours.

---

## ÉTUDE DES CRÉDITS 2019-2020

### MINISTÈRE DE LA SANTÉ ET DES SERVICES SOCIAUX

#### *Réponses aux questions particulières de l'Opposition officielle*

---

#### QUESTION NO 254

Budgets alloués pour le développement de services en ressources intermédiaires pour 2018-2019 :

- a) par région;
- b) par CISSS-CIUSSS.

---

#### RÉPONSE NO 254

#### DÉPENSES DES RESSOURCES INTERMÉDIAIRES 2017-2018

Région	TOTAL
RSS 01 Bas-Saint-Laurent	26 281 284 \$
RSS 02 Saguenay-Lac-Saint-Jean	23 812 774 \$
RSS 03 Capitale-Nationale	66 384 962 \$
RSS 04 Mauricie-et-Centre-du-Québec	61 206 304 \$
RSS 05 Estrie	20 218 885 \$
RSS 06 Montréal	198 405 214 \$
RSS 07 Outaouais	21 836 902 \$
RSS 08 Abitibi-Témiscamingue	8 879 477 \$
RSS 09 Côte-Nord	13 155 947 \$
RSS 10 Nord-du-Québec	1 084 856 \$
RSS 11 Gaspésie-Îles-de-la-Madeleine	10 638 302 \$
RSS 12 Chaudière-Appalaches	24 921 980 \$
RSS 13 Laval	39 287 789 \$
RSS 14 Lanaudière	42 830 562 \$
RSS 15 Laurentides	53 981 870 \$
RSS 16 Montérégie	99 311 324 \$
RSS 17 Nunavik	285 197 \$
<b>Total général</b>	<b>712 523 629 \$</b>

Source : contour financier.

---

## ÉTUDE DES CRÉDITS 2019-2020

### MINISTÈRE DE LA SANTÉ ET DES SERVICES SOCIAUX

#### *Réponses aux questions particulières de l'Opposition officielle*

---

#### QUESTION NO 255

Au total, nombre de places en ressources intermédiaires par région administrative :

- a) nombre créé en 2018-2019;
- b) prévisions pour 2019-2020;
- c) étapes de réalisation de chaque projet;
- d) coûts associés pour la création des places.

---

#### RÉPONSE NO 255

Nombre de places en ressources intermédiaires et nombre de places créées en 2018

	Places créées	Places totales
01- BAS-SAINT-LAURENT	24	689
02- SAGUENAY - LAC-SAINT-JEAN	78	692
03- CAPITALE-NATIONALE	61	1 714
04- MAURICIE ET CENTRE-DU-QUÉBEC	187	1 722
05- ESTRIE	30	281
06- MONTRÉAL	461	5 503
07- OUTAOUAIS	50	656
08- ABITIBI-TÉMISCAMINGUE	78	334
09- CÔTE-NORD	10	307
10- NORD-DU-QUÉBEC	0	27
11- GASPÉSIE - ÎLES-DE-LA-MADELEINE	21	285
12- CHAUDIÈRE-APPALACHES	51	700
13- LAVAL	35	987
14- LANAUDIÈRE	67	1 108
15- LAURENTIDES	302	1 515
16- MONTÉRÉGIE	248	2 900
<b>Total</b>	<b>1 703</b>	<b>19 420</b>

Source : Tables Loi49\_R1 et R2 du SIRTF au 31 décembre 2018.

Les prévisions pour 2019-2020 ne sont pas disponibles.

---

**ÉTUDE DES CRÉDITS 2019-2020**

**MINISTÈRE DE LA SANTÉ ET DES SERVICES SOCIAUX**

*Réponses aux questions particulières de l'Opposition officielle*

---

QUESTION NO 256

Nombre de ressources intermédiaires et de ressources de type familial ayant fermé leurs portes depuis le 18 octobre 2018.

---

RÉPONSE NO 256

Du 18 octobre au 31 décembre, 231 ressources intermédiaires et ressources de type familial ont fermé leurs portes. Les données de janvier à mars seront disponibles à la fin d'avril.

---

## ÉTUDE DES CRÉDITS 2019-2020

### MINISTÈRE DE LA SANTÉ ET DES SERVICES SOCIAUX

#### Réponses aux questions particulières de l'Opposition officielle

---

#### QUESTION NO 257

Nombre de personnes de moins de 65 ans et de 65 ans et plus recevant des services dans un CHSLD, par région, en 2018-2019, ainsi que les prévisions pour 2019-2020 :

- par région;
- par territoire de CISSS-CIUSSS;
- au total.

---

#### RÉPONSE NO 257

**Nombre d'usagers hébergés<sup>1</sup> en centre d'hébergement et de soins de longue durée (CHSLD) publics et privés conventionnés, selon l'âge et la région sociosanitaire, au 31 mars 2018**

Région sociosanitaire	Âge		Total
	64 ans et moins	65 ans et plus	
(01) Bas-St-Laurent	70	727	797
(02) Saguenay-Lac-St-Jean	83	1 070	1 153
(03) Capitale-Nationale	246	3 051	3 297
(04) Mauricie-Centre-du-Québec	160	2 319	2 479
(05) Estrie	212	1 967	2 179
(06) Montréal	1 206	11 162	12 368
(07) Outaouais	118	1 173	1 291
(08) Abitibi-Témiscamingue	74	547	621
(09) Côte-Nord	43	361	404
(10) Nord-du-Québec	4	27	31
(11) Gaspésie Îles-de-la-Madeleine	44	451	495
(12) Chaudière Appalaches	140	1 764	1 904
(13) Laval	54	1 340	1 394
(14) Lanaudière	160	1 552	1 712
(15) Laurentides	161	1 708	1 869
(16) Montérégie	428	4 249	4 677
<b>Ensemble du Québec</b>	<b>3 203</b>	<b>33 468</b>	<b>36 671</b>

Les données au 31 mars 2019 ne sont pas disponibles.

1. Usagers « Soutien à l'autonomie des personnes âgées » (SAPA) recevant de l'hébergement permanent, transitoire et temporaire, mais excluant l'hébergement en unité de réadaptation fonctionnelle intensive et en perte d'autonomie avec diagnostic psychiatrique.

---

**ÉTUDE DES CRÉDITS 2019-2020****MINISTÈRE DE LA SANTÉ ET DES SERVICES SOCIAUX***Réponses aux questions particulières de l'Opposition officielle*

---

## QUESTION NO 258

Nombre de places dans les résidences privées pour aînés au 31 mars 2019 au Québec et par région.

## RÉPONSE NO 258

Nombre d'unités locatives en résidences privées pour aînés au 31 mars 2019, au Québec et par région.

Région	Nom	2019
01	Bas-Saint-Laurent	4 642
02	Saguenay - Lac-Saint-Jean	5 111
03	Capitale-Nationale	14 627
04	Mauricie et Centre-du-Québec	11 430
05	Estrie	9 548
06	Montréal	26 156
07	Outaouais	4 284
08	Abitibi-Témiscamingue	2 085
09	Côte-Nord	647
10	Nord-du-Québec	71
11	Gaspésie-Îles-de-la-Madeleine	1 007
12	Chaudière-Appalaches	8 790
13	Laval	7 283
14	Lanaudière	6 814
15	Laurentides	7 019
16	Montérégie	21 020
<b>TOTAL</b>		<b>130 534</b>

Source : RRPA-K10.

QUESTION NO 259

Pour 2018-2019, indiquer, par région, les projets relatifs à :

- a. l'ouverture de nouveaux CHSLD;
- b. la fermeture de CHSLD;
- c. la transformation de CHSLD.

---

RÉPONSE NO 259

**a. L'ouverture de nouveaux CHSLD**

- Région 16 – Montérégie :  
CHSLD Marguerite-Rochelleau (permis valide à partir du 15 octobre 2018).
- Région 15 – Laurentides :  
CHSLD Michèle-Bohec (permis valide à partir du 15 octobre 2018).
- Région 15 – Laurentides :  
CHSLD L.-B.-Desjardins (permis valide à partir du 25 février 2019).
- Région 15 – Laurentides :  
CHSLD de Saint-Jérôme – Installation du CISSS des Laurentides (permis en date du 1<sup>er</sup> mai 2018).
- Région 01 – Bas-Saint-Laurent :  
CHSLD De Chauffailles – Installation du CISSS du Bas-Saint-Laurent (permis en date du 30 septembre 2018).

**b. La fermeture de CHSLD :**

Aucun CHSLD n'a été fermé en 2018-2019.

**c. La transformation de CHSLD :**

**Projets de plus de 5 M\$ en 2018-2019 (programme fonctionnel et technique (PFT), en conception, construction débutée, bâtiment livré ou en location) :**

- Région 01 – Bas-Saint-Laurent :
  - CHSLD de 72 lits à Rivière-du-Loup permettant la relocalisation des lits en provenance de deux CHSLD de la région (bâtiment livré);
  - CHSLD de 75 lits à Rivière-du-Loup (PFT, conception).
  
- Région 03 – Capitale-Nationale :
  - CHSLD de 66 lits pour la relocalisation des résidents de l'Hôpital Ste-Monique inc. (établissement privé conventionné, bâtiment livré).
  
- Région 05 – Estrie :
  - CHSLD de 99 lits à Lac-Mégantic (en conception);
  - Location pour un CHSLD de 176 lits.
  
- Région 06 – Montréal :
  - Réaménagement et agrandissement des ailes C et E du Centre d'hébergement de Cartierville (bâtiment livré);
  - Agrandissement du Centre d'hébergement Henri-Bradet pour le développement de 100 lits (PFT);
  - Rénovation fonctionnelle des unités de vie du Centre d'hébergement Notre-Dame-de-la-Merci (PFT, conception).
  
- Région 07 – Outaouais :
  - Agrandissement du Centre d'hébergement Vallée-de-la-Lièvre pour la relocalisation de 56 lits (PFT, conception);
  - CHSLD de 100 lits à Maniwaki (PFT).
  
- Région 08 – Abitibi-Témiscamingue :
  - Maison des aînés de 80 lits sur le site du CHSLD de Macamic (en conception).
  
- Région 10 – Baie-James :
  - CHSLD de 32 lits et centre de jour à Chibougamau pour la relocalisation de 26 lits en provenance du Centre de santé de Chibougamau et le développement de six nouveaux lits (construction débutée dont la livraison est prévue au mois de juin 2019).
  
- Région 11 – Gaspésie :
  - Agrandissement et rénovation du Centre d'hébergement du Rocher-Percé pour la relocalisation de 36 lits (en conception);
  - Rénovation du Centre d'hébergement Mgr-Ross (en conception).
  
- Région 12 – Chaudière-Appalaches :
  - Location pour un CHSLD de 240 lits.
  
- Région 14 – Lanaudière :
  - Maison des aînés de 42 places à Sainte-Élisabeth (en conception).

- Région 15 – Laurentides :
  - CHSLD de 212 lits à Saint-Jérôme visant à regrouper dans un seul lieu les résidents en provenance du Centre d'hébergement Youville et L'Auberge (bâtiment livré);
  - CHSLD de 132 lits dans la municipalité de Lachute (PFT, conception);
  - Maison des aînés de 48 lits à Labelle;
  - Location pour un CHSLD de 96 lits à Sainte-Adèle;
  - Location pour un CHSLD de 96 lits à Sainte-Thérèse.

---

**ÉTUDE DES CRÉDITS 2019-2020****MINISTÈRE DE LA SANTÉ ET DES SERVICES SOCIAUX***Réponses aux questions particulières de l'Opposition officielle*

---

## QUESTION NO 260

Au 31 mars 2019, par région, par territoire de CISSS-CIUSSS, fournir :

- a. le nombre de CHSLD;
- b. le nombre de lits;
- c. le nombre de personnes en attente d'une place en CHSLD au 31 mars 2019;
- d. le délai moyen pour obtenir une place en CHSLD;
- e. le nombre de places occupées;
- f. le nombre de places vacantes
- g. le portrait de la clientèle hébergée en CHSLD.

---

RÉPONSE NO 260**a. Nombre de CHSLD au 31 mars 2019**

Région	CISSS-CIUSSS	Nombre
01	CISSS du Bas-Saint-Laurent	14
02	CIUSSS du Saguenay – Lac-Saint-Jean	17
03	CHU de Québec–Université Laval	-
	Institut de cardiologie et de pneumologie de Québec – Université Laval	-
	CISSS de la Capitale-Nationale	42
04	CIUSSS de la Mauricie-et-du-Centre-du-Québec	29
05	CIUSSS de l'Estrie – CHUS	30
06	CIUSSS de l'Ouest-de-l'Île-de-Montréal	19
	CIUSSS du Centre-Ouest-de-l'Île-de-Montréal	13
	CIUSSS du Centre-Sud-de-l'Île-de-Montréal	17
	CIUSSS du Nord-de-l'Île-de-Montréal	19
	CIUSSS de l'Est-de-l'Île-de-Montréal	25
	CHUM	-
	CUSM	1
	CHU Sainte-Justine	-
	Institut de cardiologie de Montréal	-
	Institut Philippe-Pinel de Montréal	-
07	CISSS de l'Outaouais	16

---

Région	CISSS-CIUSSS	Nombre
08	CISSS de l'Abitibi-Témiscamingue	10
09	CISSS de la Côte-Nord	11
10	CRSS de la Baie-James	3
11	CISSSS de la Gaspésie	7
	CISSS des Îles	1
12	CISSS de Chaudière-Appalaches	35
13	CISSS de Laval	17
14	CISSS de Lanaudière	21
15	CISSSS des Laurentides	20
16	CISSS de la Montérégie-Centre	16
	CISSS de la Montérégie-Est	19
	CISSS de la Montérégie-Ouest	16
17	RRSS du Nunavik	-
18	CCSSS de la Baie-James	-

**b. Nombre de lits**

Nombre de lits dressés en CHSLD au 31 mars 2018. Les données pour l'année 2018-2019 ne sont pas disponibles.

Région	Nom de la région	Nombre
01	Bas-Saint-Laurent	959
02	Saguenay - Lac-Saint-Jean	1 204
03	Capitale-Nationale	3 415
04	Mauricie et Centre-du-Québec	2 562
05	Estrie	2 205
06	Montréal	12 855
07	Outaouais	1 305
08	Abitibi-Témiscamingue	681
09	Côte-Nord	420
10	Nord-du-Québec	39
11	Gaspésie - Îles-de-la-Madeleine	500
12	Chaudière-Appalaches	1 998
13	Laval	1 399
14	Lanaudière	1 742
15	Laurentides	1 928
16	Montérégie	4 916
17	Nunavik	24
<b>Total</b>		<b>38 152</b>

Source : les données des rapports statistiques des établissements (AS-478) couvrent l'année financière du 1er avril 2017 au 31 mars 2018

**c. Nombre de personnes en attente d'une place en CHSLD**

La réponse à cette question est fournie à la question n° 222 des questions particulières de l'Opposition officielle.

**d. Délai moyen pour obtenir une place en CHSLD**

La réponse à cette question est fournie à la question n° 222 des questions particulières de l'Opposition officielle.

**e. Nombre de places occupées**

Les données ne sont pas disponibles.

**f. Nombre de places vacantes**

Les données ne sont pas disponibles.

**g. Portrait de la clientèle hébergée en CHSLD**

Les données ne sont pas disponibles.

---

**ÉTUDE DES CRÉDITS 2019-2020**

**MINISTÈRE DE LA SANTÉ ET DES SERVICES SOCIAUX**

*Réponses aux questions particulières de l'Opposition officielle*

---

QUESTION NO 261

Le nombre de places en CHSLD fermées en 2018-2019.

---

RÉPONSE NO 261

Aucune place en CHSLD n'a été fermée en 2018-2019.

---

**ÉTUDE DES CRÉDITS 2019-2020**

**MINISTÈRE DE LA SANTÉ ET DES SERVICES SOCIAUX**

*Réponses aux questions particulières de l'Opposition officielle*

---

QUESTION NO 262

Liste de tous les projets immobiliers prévus dans les CHSLD pour 2018-2019, par région.

---

RÉPONSE NO 262

La réponse à cette question est disponible à la réponse n° 259, point c) de la question de l'Opposition officielle.

---

**ÉTUDE DES CRÉDITS 2019-2020**

**MINISTÈRE DE LA SANTÉ ET DES SERVICES SOCIAUX**

*Réponses aux questions particulières de l'Opposition officielle*

---

QUESTION NO 263

Au 31 mars 2019, par région et au total :

- a. nombre de nouveaux CHSLD;
- b. nombre de nouvelles places;
- c. prévisions pour 2018-2019 :
  - i. ouverture de nouveaux CHSLD;
  - ii. fermeture et/ou transformation de CHSLD.
- d. étapes de réalisation pour chacun des projets.

---

RÉPONSE NO 263

**a. Nombre de nouveaux CHSLD**

La réponse est fournie à la question n° 259 des questions particulières de l'Opposition officielle.

**b. Nombre de nouvelles places**

Un nombre de 599 nouvelles places en CHSLD dans les 5 nouveaux centres énumérés à la question n° 259 des questions particulières de l'Opposition officielle.

Outre l'augmentation de places par ces ouvertures de nouveaux CHSLD, 114 nouvelles places ont été comptabilisées dans les CHSLD privés ou publics actifs dans le réseau.

Pour un total de 713 places pour l'année 2018-2019.

**c. Prévisions pour 2018-2019**

Les données ne sont pas disponibles.

**d. Étapes de réalisation pour chacun des projets**

La réponse est fournie à la question n° 259 des questions particulières de l'Opposition officielle.

---

---

## ÉTUDE DES CRÉDITS 2019-2020

### MINISTÈRE DE LA SANTÉ ET DES SERVICES SOCIAUX

#### *Réponses aux questions particulières de l'Opposition officielle*

---

#### QUESTION NO 264

Liste des visites d'appréciation et des rapports de visite des installations de CHSLD et de ressources intermédiaires pour aînés en 2018-2019, et planification des visites prévues pour 2019-2020.

---

#### RÉPONSE NO 264

##### CHSLD :

L'année 2018-2019 est la première année d'un cycle d'évaluation de trois ans (2018-2021) au cours duquel l'ensemble des 412 CHSLD publics, privés et privés conventionnés seront évalués.

De ce total, 72 ont été évalués en 2018-2019. Les visites dans les CHSLD se poursuivent en continu.

Les rapports de visite d'évaluation de la qualité en CHSLD sont déposés sur le site Internet du MSSS (<http://www.msss.gouv.qc.ca/reseau/visites-evaluation/>) et sur le site Internet des établissements.

##### RI-RTF :

Les dispositions de la Loi sur la représentation des ressources de type familial et de certaines ressources intermédiaires et sur le régime de négociation d'une entente collective les concernant et modifiant diverses dispositions législatives (LRR), adoptée en 2009, ont nécessité une révision complète de l'organisation du réseau des RI-RTF et par le fait même, une révision du processus de visites dans ces ressources.

Ainsi, depuis la reprise en septembre 2014 des visites dans les RI-RTF selon le processus révisé, 613 ressources intermédiaires et de type familial dans 21 établissements ont été visitées (données au 31 mars 2019). Les visites ont été réalisées dans les programmes-services suivants : déficience intellectuelle et trouble du spectre de l'autisme, déficience physique, santé mentale, soutien à l'autonomie des personnes âgées et jeunes en difficulté.

De ce total de 613 ressources, 46 ont été visitées au cours de l'année 2018-2019. Les visites dans les RI-RTF se poursuivent en continu.

Les rapports de visite en RI-RTF sont déposés sur le site Internet du MSSS à l'adresse suivante : <http://www.msss.gouv.qc.ca/reseau/visites-evaluation/>.

---

**ÉTUDE DES CRÉDITS 2019-2020**

**MINISTÈRE DE LA SANTÉ ET DES SERVICES SOCIAUX**

*Réponses aux questions particulières de l'Opposition officielle*

---

QUESTION NO 265

La liste des visites surprises effectuées par la ministre responsable des aînés depuis le 18 octobre 2018 :

- a) établissements visités;
- b) date et heure de la visite;
- c) personnes rencontrées;
- d) personnel de cabinet qui accompagnait la ministre;
- e) personnel du ministère qui accompagnait la ministre;
- f) frais de déplacement de la ministre et des membres de son personnel de cabinet;
- g) observations effectuées par la ministre et son personnel;
- h) correctifs apportés par l'établissement à la suite de la visite surprise de la ministre.

---

RÉPONSE NO 265

La réponse est fournie ci-après.

Date et heure	Nom de l'établissement	Adresse	Type de visite	Nom des accompagnateurs
17/12/2018 – 15h30	Centre d'hébergement Roland-Leduc	3500, rue Ste-Marguerite, Trois-Rivières	Surprise	Réjean Léveillé, attaché de presse
20/12/2018 – 9h30	Centre d'hébergement du Boisé	3690, boulevard Neilson, Québec	Surprise seulement CIUSSS d'avisé	Réjean Léveillé, attaché de presse André Prévost, Conseiller politique André Forest, adjoint exécutif, Direction de la qualité des milieux de vie, DGSS, MSSS René Bouchard, directeur adjoint des communications, CIUSSS de la Capitale-Nationale Karine Primard OU Mme Mélanie Otis, agente d'information, CIUSSS de la Capitale-Nationale Nancy Drouin, directrice adjointe - Programme Soutien à l'autonomie des personnes âgées (SAPA) Nathalie Fournier, chef d'unité de vie, direction du programme Soutien à l'autonomie des personnes âgées (DSAPA) Pascal Blackburn, chef d'unité de vie, direction du programme Soutien à l'autonomie des personnes âgées (DSAPA)
20/12/2018 – 11h30	Centre d'hébergement de Limoilou	1401, chemin de la Canardière, Québec	Surprise seulement CIUSSS d'avisé	Réjean Léveillé, attaché de presse André Prévost, Conseiller politique André Forest, adjoint exécutif, Direction de la qualité des milieux de vie, DGSS, MSSS René Bouchard, directeur adjoint des communications, CIUSSS de la Capitale-Nationale Karine Primard OU Mme Mélanie Otis, agente d'information, CIUSSS de la Capitale-Nationale Nancy Drouin, directrice adjointe - Programme Soutien à l'autonomie des personnes âgées (SAPA) Nathalie Fournier, chef d'unité de vie, direction du programme Soutien à l'autonomie des personnes âgées (DSAPA) Pascal Blackburn, chef d'unité de vie, direction du programme Soutien à l'autonomie des personnes âgées (DSAPA)
01/01/2019 – 11h	CHSLD Notre-Dame-de-la-Merci	555, Boul. Gouin O, Montréal	Surprise	seule
18/01/2019 – 13h	Résidence L'Eden	8528, boulevard Lévesque E, Laval	Surprise	Pascale Fréchette, directrice de cabinet
24/01/2019 – 12h	Centre d'hébergement de Waterloo	5300, rue Courville, Waterloo	Surprise	Pascale Fréchette, directrice de cabinet
24/01/2018 – 13h15	CHSLD Santé Courville de Waterloo	5305, rue Courville, Waterloo	Surprise	Pascale Fréchette, directrice de cabinet
02/02/2019 – 11h45	CHSLD Lucien-G.-Rolland	175, Durand, Saint-Jérôme	Surprise	Seule
04/02/2019 – 15h	Centre d'hébergement Frederick-George-Heriot	75, Rue Saint-Georges, Drummondville	Surprise	Annie Lemieux, Conseillère politique
09/02/2019 – 11h	CHSLD Mont-Rolland	925, Rue de Saint-Jovite, Mont-Tremblant	Surprise	Seule
21/02/2019 – 14h30	CHSLD Desjardins	99, Rue du Mont-Marie, Lévis	Surprise	Pascale Fréchette, directrice de cabinet Marjaurie Côté-Boileau, attachée de presse
14/03/19 - 9h	Centre d'hébergement Cooke	3450, rue Sainte Marguerite, Trois-Rivières	Surprise	Saule
15/03/2019 - 13h30	Centre d'hébergement Fernand-Larocque	5436, boul. Lévesque Est, Laval	Surprise	Pascale Fréchette, directrice de cabinet
16/03/2019 – 11h	CHSLD Drapeau Deschambault	100, rue Chanoine-Lionel-Groulx, Saint-Thérèse	Surprise	Seule

## ÉTUDE DES CRÉDITS 2019-2020

### MINISTÈRE DE LA SANTÉ ET DES SERVICES SOCIAUX

#### Réponses aux questions particulières de l'Opposition officielle

#### QUESTION NO 266

Sommes allouées au maintien d'actifs dans les centres d'hébergement et de soin de longue durée (CHSLD), par région, en 2018-2019, et prévisions pour 2019-2020:

#### RÉPONSE NO 266

Les montants alloués annuellement en CHSLD, comprennent les enveloppes de maintien des actifs immobiliers, de résorption du déficit de maintien des actifs immobiliers et de rénovation fonctionnelle mineure (en CHSLD publics et privés conventionnés).

Note : Les CHSLD peuvent également bénéficier d'enveloppes de maintien d'équipement médical et de maintien d'équipement non médical et mobilier. Toutefois, les montants de ces enveloppes ne sont pas disponibles pour les CHSLD.

La répartition par région de ces enveloppes pour 2018-2019 est indiquée au tableau suivant. Pour 2019-2020, les données ne sont pas disponibles.

#### Sommes allouées au maintien des actifs immobiliers dans les CHSLD, par région, en 2018-2019

Région no :	Sommes allouées aux CHSLD / Enveloppe de maintien des actifs immobiliers 2018-2019	Sommes allouées aux CHSLD / Enveloppe de résorption du déficit de maintien des actifs immobiliers 2018-2019	Sommes allouées aux CHSLD publics - Enveloppe de rénovation fonctionnelle mineure 2018-2019	Sommes allouées aux CHSLD privés conventionnés / Enveloppe de rénovation fonctionnelle mineure 2018-2019
Région 01	1 167 626	1 984 505	893 200	-
Région 02	1 621 467	-	1 032 600	65 000
Région 03	3 906 546	269 024	2 921 200	188 025
Région 04	2 644 995	865 736	2 242 100	44 500
Région 05	2 942 465	1 138 252	1 951 100	267 900
Région 06	13 842 641	11 919 573	9 277 100	3 269 807
Région 07	1 546 036	217 769	1 012 500	-
Région 08	1 217 110	349 362	646 000	-
Région 09	679 633	-	376 400	-
Région 10	-	-	35 600	-
Région 11	1 153 750	3 330 439	462 800	-
Région 12	2 780 937	1 070 155	1 420 000	830 000
Région 13	1 360 921	297 683	680 800	238 020
Région 14	1 935 721	803 851	1 233 800	122 450
Région 15	1 717 668	2 952 632	1 398 700	-
Région 16	4 946 067	928 464	3 478 000	885 720
Région 17	-	-	21 800	-
Région 18	-	-	6 300	-
TOTAL	43 463 583	26 127 447	29 090 000	5 911 422

---

**ÉTUDE DES CRÉDITS 2019-2020****MINISTÈRE DE LA SANTÉ ET DES SERVICES SOCIAUX***Réponses aux questions particulières de l'Opposition officielle*

---

## QUESTION NO 267

Nombre de résidences privées pour aînés, par région et au total, et nombre de lits dans chacune.

## RÉPONSE NO 267

Répartition du nombre de résidences privées pour aînés (RPA) et du nombre d'unités locatives de type RPA selon la région.

**Répartition des RPA au 31 mars 2019**

<b>Région</b>	<b>Total RPA</b>	<b>Unités locatives</b>
01-Bas-Saint-Laurent	137	4 642
02-Saguenay-Lac-Saint-Jean	94	5 111
03-Capitale-Nationale	156	14 627
04-Mauricie-Centre-du-Québec	186	11 430
05-Estrie	125	9 548
06-Montréal	209	26 156
07-Outaouais	69	4 284
08-Abitibi-Témiscamingue	45	2 085
09-Côte-Nord	7	647
10-Nord-du-Québec	3	71
11-Gaspésie-Îles-de-la-Madeleine	49	1 007
12-Chaudière-Appalaches	178	8 790
13-Laval	51	7 283
14-Lanaudière	109	6 814
15-Laurentides	116	7 019
16-Montérégie	257	21 020
<b>Ensemble des régions</b>	<b>1 791</b>	<b>130 534</b>

Source : RRPA-K10.

---

**ÉTUDE DES CRÉDITS 2019-2020****MINISTÈRE DE LA SANTÉ ET DES SERVICES SOCIAUX***Réponses aux questions particulières de l'Opposition officielle*

---

## QUESTION NO 268

Nombre de résidences privées pour aînés ayant obtenu leur certification par rapport au nombre total de résidences inscrites au registre des résidences pour personnes âgées, et ce, par région.

## RÉPONSE NO 268

Depuis mars 2013, tous les exploitants de résidences privées pour aînés (RPA) doivent obtenir, avant d'accueillir leur premier résident, une attestation temporaire de conformité pour opérer leur résidence.

<b>État de certification des RPA au 31 mars 2019</b>			
<b>Régions</b>	<b>Certifiée ou en processus de renouvellement</b>	<b>Attestation temporaire de conformité</b>	<b>Total de RPA</b>
01-Bas-Saint-Laurent	136	1	137
02-Saguenay-Lac-Saint-Jean	93	1	94
03-Capitale-Nationale	152	4	156
04-Mauricie-Centre-du-Québec	181	5	186
05-Estrie	121	4	125
06-Montréal	202	7	209
07-Outaouais	64	5	69
08-Abitibi-Témiscamingue	44	1	45
09-Côte-Nord	6	1	7
10-Nord-du-Québec	3	0	3
11-Gaspésie-Îles-de-la-Madeleine	47	2	49
12-Chaudière-Appalaches	173	5	178
13-Laval	48	3	51
14-Lanaudière	103	6	109
15-Laurentides	115	1	116
16-Montérégie	245	12	257
<b>Ensemble des régions</b>	<b>1 733</b>	<b>58</b>	<b>1 791</b>

Source : RRPA-K10.

---

**ÉTUDE DES CRÉDITS 2019-2020**

**MINISTÈRE DE LA SANTÉ ET DES SERVICES SOCIAUX**

*Réponses aux questions particulières de l'Opposition officielle*

---

QUESTION NO 269

Nombre de résidences ayant perdu leur certification en 2018-2019, demandé leur retrait ou n'ayant pas fait de demande de renouvellement.

---

RÉPONSE NO 269

79 résidences privées pour aînés ont été fermées au registre au cours de l'année financière 2018-2019.

---

**ÉTUDE DES CRÉDITS 2019-2020**

**MINISTÈRE DE LA SANTÉ ET DES SERVICES SOCIAUX**

*Réponses aux questions particulières de l'Opposition officielle*

---

QUESTION NO 270

État de situation à propos des résidences privées pour aînés qui n'ont pas encore reçu leur certification.

---

RÉPONSE NO 270

Au 31 mars 2019, 58 résidences privées pour aînés ont une attestation temporaire de conformité et sont en processus pour obtenir un premier certificat de conformité.

---

**ÉTUDE DES CRÉDITS 2019-2020**

**MINISTÈRE DE LA SANTÉ ET DES SERVICES SOCIAUX**

*Réponses aux questions particulières de l'Opposition officielle*

---

QUESTION NO 271

Plan de services intégrés pour les personnes âgées : état de situation par catégorie d'action, travaux effectués, mesures mises en place et dépenses engagées en 2018-2019, ainsi que les prévisions pour 2019-2020.

---

RÉPONSE NO 271

Les investissements additionnels pour les aînés ont été de 150 M\$ en 2011-2012, de 27 M\$ en 2012-2013 et de 110 M\$ en 2013-2014. Ces années financières correspondent à la durée du Plan de services intégrés pour les personnes âgées. Les mesures se rapportant à ces investissements servaient à accroître :

- le soutien à domicile;
- les places en ressource intermédiaire;
- les services de récupération fonctionnelle;
- les places en centre d'hébergement et de soins de longue durée;
- les services offerts aux personnes atteintes de troubles cognitifs.

Les prévisions pour 2019-2020 ne sont pas disponibles.

---

**ÉTUDE DES CRÉDITS 2019-2020**

**MINISTÈRE DE LA SANTÉ ET DES SERVICES SOCIAUX**

*Réponses aux questions particulières de l'Opposition officielle*

---

QUESTION NO 272

Nombre et proportion des RPA munies de gicleurs (en totalité et en partie).

---

RÉPONSE NO 272

Au 31 mars 2019, il y a 1 791 résidences privées pour aînés (RPA). Parmi celles-ci, 969 (54 %) sont munies de gicleurs :

- 799 RPA giclées (45 %);
- 170 RPA partiellement giclées (9 %).

---

ÉTUDE DES CRÉDITS 2019-2020

MINISTÈRE DE LA SANTÉ ET DES SERVICES SOCIAUX

*Réponses aux questions particulières de l'Opposition officielle*

---

QUESTION NO 273

Nombre et proportion des centres d'hébergement de soins de longue durée (CHSLD) munis de gicleurs (en totalité et en partie).

---

RÉPONSE NO 273

En date du 31 mars 2019, le bilan de la présence de gicleurs dans les installations ayant des lits avec mission CHSLD (excluant les résidences privées pour aînés (RPA) et incluant la santé mentale) est le suivant :

**Nombre total d'installations recensées**

425
-----

Nombre d'installations dont l'installation de gicleurs n'est plus requise (clientèle en soins de longue durée relocalisée)

8
---

**Nombre total d'installations devant être giclées**

417
-----

Nombre d'installations giclées en totalité

385	92,3%
-----	-------

Nombre d'installations avec section CHSLD giclée

15	3,6%
----	------

Nombre d'installations en partie giclées

12	2,9%
----	------

Nombre d'installations non giclées

5	1,2%
---	------

Sur les 17 installations en partie giclées ou non giclées :

- Quatre installations sont en lien avec un projet de relocalisation de la clientèle en soins de longue durée dans un nouveau bâtiment dont la construction est en cours;
- Huit installations feront l'objet de travaux futurs planifiés;
- Une installation doit faire l'objet de travaux futurs à planifier;
- Deux installations ont des projets dont le financement est à compléter;
- Deux installations ont signifié leur intention de ne pas gicler leurs bâtiments les considérant conformes au Code du bâtiment.

---

**ÉTUDE DES CRÉDITS 2019-2020**

**MINISTÈRE DE LA SANTÉ ET DES SERVICES SOCIAUX**

*Réponses aux questions particulières de l'Opposition officielle*

---

QUESTION NO 274

Nombre et proportion des RI/RTF munies de gicleurs (en totalité et en partie).

---

RÉPONSE NO 274

Ces données ne sont pas disponibles.

---

## ÉTUDE DES CRÉDITS 2019-2020

### MINISTÈRE DE LA SANTÉ ET DES SERVICES SOCIAUX

#### *Réponses aux questions particulières de l'Opposition officielle*

---

#### QUESTION NO 275

Sommes octroyées aux résidences, aux centres d'hébergement de soins de longue durée (CHSLD) et aux RI-RTF pour l'installation de gicleurs, en 2018-2019, et prévisions pour 2019-2020.

---

#### RÉPONSE NO 275

##### Résidences privées pour aînées (RPA)

Voir la réponse à la question n° 276 des questions particulières de l'Opposition officielle.

Pour 2018-2019, un montant de 3 974 496 \$ a été autorisé pour 33 RPA qui ont terminé leurs travaux d'installation de gicleurs.

##### CHSLD

Pour 2018-2019, les montants suivants en rénovation fonctionnelle mineure en CHSLD ont été alloués aux établissements pour des travaux relatifs à l'installation de gicleurs et l'amélioration des systèmes de sécurité-incendie en CHSLD :

- Établissements publics : 385 000 \$
- Établissements privés conventionnés : 1 540 525 \$
- **Total : 1 925 525 \$**

Pour 2018-2019, l'installation de gicleurs et l'amélioration du système de sécurité-incendie dans les CHSLD demeureront les objectifs prioritaires pour l'utilisation de l'enveloppe de rénovation fonctionnelle mineure en CHSLD.

##### Ressources intermédiaires et de type familial (RI-RTF)

En vertu de la Loi sur le bâtiment (RLRQ, chapitre B-1.1), les RI-RTF ne sont pas considérées comme une résidence privée pour aînés.

---

## ÉTUDE DES CRÉDITS 2019-2020

### MINISTÈRE DE LA SANTÉ ET DES SERVICES SOCIAUX

#### *Réponses aux questions particulières de l'Opposition officielle*

---

#### QUESTION NO 276

Détail du programme d'aide financière pour les gicleurs dans les résidences privées pour aînés.  
Bilan.

---

#### RÉPONSE NO 276

- Nombre de résidences privées pour aînés (RPA) qui sont actuellement dotées d'un système de gicleurs en date du 31 mars 2019 : 688
- Nombre de RPA giclées par le programme en date du 31 mars 2019 : 57
- Montant versé aux RPA en 2018-2019 : 2 796 504 \$ (paiement échelonné sur cinq ans)
- Budget prévu pour l'ensemble du programme d'aide : 183,3 M\$.

#### Bilan au 31 mars 2019

Région	Demandes d'admissibilité	Admissibilité confirmée	Demandes de subvention	Estimé des travaux
1	73	62	32	6 353 199 \$
2	39	35	15	3 368 480 \$
3	65	56	22	9 257 687 \$
4	85	64	28	6 358 358 \$
5	33	22	11	1 054 503 \$
6	51	42	16	17 152 492 \$
7	24	12	3	1 601 849 \$
8	23	14	4	816 897 \$
9	2	2	2	948 544 \$
10	2	2	0	0 \$
11	16	11	4	976 425 \$
12	94	76	23	5 337 642 \$
13	14	13	5	2 590 387 \$
14	42	34	14	2 673 043 \$
15	51	38	14	3 520 096 \$
16	94	75	33	9 335 726 \$
Total	708	558	226	71 345 328 \$

---

---

**ÉTUDE DES CRÉDITS 2019-2020**

**MINISTÈRE DE LA SANTÉ ET DES SERVICES SOCIAUX**

*Réponses aux questions particulières de l'Opposition officielle*

---

QUESTION NO 277

Coûts d'immobilisation et d'opération moyens estimés par jour :

- a) d'un lit en CHSLD;
- b) d'un lit de courte durée;
- c) d'un lit en ressource intermédiaire;
- d) d'un lit en ressource de type familial;
- e) d'un lit en centre de réadaptation;
- f) d'un bloc opératoire, par heure.

---

RÉPONSE NO 277

Les coûts hospitaliers moyens estimés mentionnés ci-dessous sont le résultat de l'ensemble des coûts hospitaliers admissibles divisé par le nombre de jours-présence ou le nombre d'heures-présence, le cas échéant. Ces coûts excluent la rémunération des médecins.

**Coût moyen estimé par jour pour un lit**

Type de ressources	2018-2019
Centre d'hébergement de longue durée (CHSLD)	250 \$
Courte durée	1 250 \$
Longue durée en courte durée	199 \$
Ressource intermédiaire (RI)	117 \$
Ressource de type familial (RTF)	78 \$
Centre de réadaptation (CR)	1 306 \$
Bloc opératoire par heure	1 469 \$

---

**ÉTUDE DES CRÉDITS 2019-2020**

**MINISTÈRE DE LA SANTÉ ET DES SERVICES SOCIAUX**

*Réponses aux questions particulières de l'Opposition officielle*

---

QUESTION NO 278

Nombre d'hospitalisations de courte durée chez les personnes âgées en 2018-2019, ainsi que les prévisions pour 2019-2020, sur la base de diagnostics principaux et secondaires.

---

RÉPONSE NO 278

Les données pour 2018-2019 et 2019-2020 ne sont pas disponibles.

---

**ÉTUDE DES CRÉDITS 2019-2020**

**MINISTÈRE DE LA SANTÉ ET DES SERVICES SOCIAUX**

*Réponses aux questions particulières de l'Opposition officielle*

---

QUESTION NO 279

Nombre de lits de courte durée occupés par des personnes de 65 ans et plus en attente d'un lit de longue durée :

- a. par région;
- b. par établissement;
- c. au total.

---

RÉPONSE NO 279

La réponse à cette question est fournie à la question n° 248 des questions particulières de l'Opposition officielle.

---

**ÉTUDE DES CRÉDITS 2019-2020**

**MINISTÈRE DE LA SANTÉ ET DES SERVICES SOCIAUX**

*Réponses aux questions particulières de l'Opposition officielle*

---

QUESTION NO 280

Nombre de lits (courte et longue durée) permis pour chacun des Centres hospitaliers de soins généraux et spécialisé par région et au total au 31 mars 2019.

---

RÉPONSE NO 280

Les données pour les centres hospitaliers de soins généraux et spécialisés sont fournies dans le document ci-après.

**MINISTÈRE DE LA SANTÉ ET DES SERVICES SOCIAUX  
ÉTUDE DES CRÉDITS 2019-2020 - QUESTIONS PARTICULIÈRES**

**QUESTION NO 280**

**Nombre de lits des centres hospitaliers de soins généraux et spécialisés au 31 mars 2019**

RSS	CODE	NOM	Lits de santé physique	Lits de gériatrie	Lits de psychiatrie	Lits de néonatalogie	Lits d'hôtellerie	Total
1	1,1E+07	CISSS DU BAS-SAINT-LAURENT	462	25	55	5		547
<b>Total pour la région du Bas-Saint-Laurent</b>			<b>462</b>	<b>25</b>	<b>55</b>	<b>5</b>		<b>547</b>
2	1,1E+07	CIUSSS DU SAGUENAY – LAC-SAINT-JEAN	654	56	115	15	21	861
<b>Total pour la région du Saguenay-Lac-Saint-Jean</b>			<b>654</b>	<b>56</b>	<b>115</b>	<b>15</b>	<b>21</b>	<b>861</b>
3	1,1E+07	CHU DE QUÉBEC – UL	1 407	149	161	54	100	1 871
3	1,1E+07	CIUSSS DE LA CAPITALE-NATIONALE	100	58	37			195
3	1,2E+07	HÔPITAL JEFFERY HALE - SAINT BRIGID'S		26				26
3	1,4E+07	IUCPQ – UL	334					334
3	1,6E+07	LA MAISON MICHEL SARRAZIN	15					15
<b>Total pour la région de la Capitale-Nationale</b>			<b>1 856</b>	<b>233</b>	<b>198</b>	<b>54</b>	<b>100</b>	<b>2 441</b>
4	1,1E+07	CIUSSS DE LA MAURICIE-ET-DU-CENTRE-DU-QUÉBEC	963	100	133			1 196
<b>Total pour la région de la Mauricie et du Centre-du-Québec</b>			<b>963</b>	<b>100</b>	<b>133</b>			<b>1 196</b>
5	1,1E+07	CIUSSS DE L'ESTRIE – CHUS	863	24	133	20		1 040
5	1,4E+07	CSSS- INSTITUT UNIVERSITAIRE DE GÉRIATRIE DE SHERBROOKE		64				64
<b>Total pour la région de l'Estrie</b>			<b>863</b>	<b>88</b>	<b>133</b>	<b>20</b>		<b>1 104</b>
6	1,1E+07	CHUM	734		38	10		782
6	1,1E+07	CIUSSS DE L'OUEST-DE-L'ÎLE-DE-MONTRÉAL	344		31			375
6	1,1E+07	CIUSSS DU CENTRE-OUEST-DE-L'ÎLE-DE-MONTRÉAL	143					143
6	1,1E+07	CIUSSS DU CENTRE-SUD-DE-L'ÎLE-DE-MONTRÉAL	684	102	38			824
6	1,1E+07	CIUSSS DU NORD-DE-L'ÎLE-DE-MONTRÉAL	699	75	143			917
6	1,1E+07	CIUSSS DE L'EST-DE-L'ÎLE-DE-MONTRÉAL	557	25	48	20		650
6	1,2E+07	HÔPITAL SANTA CABRINI	351	18				369
6	1,2E+07	ICM	153					153
6	1,2E+07	HÔP. MARIE-CLARAC DES SOEURS DE CHARITÉ DE STE-MARIE	228					228
6	1,3E+07	CUSM	771	15	50	52		888

Nombre de lits des centres hospitaliers de soins généraux et spécialisés au 31 mars 2019 (SUITE)

RSS	CODE	NOM	Lits de santé physique	Lits de gériatrie	Lits de psychiatrie	Lits de néonatalogie	Lits d'hôtellerie	Total
6	1,3E+07	L'HÔPITAL GÉNÉRAL JUIF SIR MORTIMER B. DAVIS	461	28	48	34		571
6	1,3E+07	CHU SAINTE-JUSTINE	333		19	65		417
6	1,3E+07	CENTRE HOSPITALIER DE ST. MARY	207	15	29			251
6	1,3E+07	CENTRE MÉTROPOLITAIN DE CHIRURGIE PLASTIQUE INC.	17					17
6	1,3E+07	HÔPITAL MONT-SINAI	50					50
6	1,4E+07	HÔPITAL SHRINERS POUR ENFANTS (QUÉBEC) INC..	22					22
6	3E+07	VILLA MEDICA INC.	207					207
<b>Total pour la région de Montréal</b>			<b>5 961</b>	<b>278</b>	<b>444</b>	<b>181</b>		<b>6 864</b>
7	1,1E+07	CISSS DE L'OUTAOUAIS	601	39	99	14		753
<b>Total pour le région de l'Outaouais</b>			<b>601</b>	<b>39</b>	<b>99</b>	<b>14</b>		<b>753</b>
8	1,1E+07	CISSS DE L'ABITIBI-TÉMISCAMINGUE	374	7	64			445
<b>Total pour la région de l'Abitibi-Témiscamingue</b>			<b>374</b>	<b>7</b>	<b>64</b>			<b>445</b>
9	1,1E+07	CISSS DE LA CÔTE-NORD	194		42			236
<b>Total pour la région de la Côte-Nord</b>			<b>194</b>		<b>42</b>			<b>236</b>
10	1,1E+07	CRSSS DE LA BAIE-JAMES	38					38
<b>Total pour la région du Nord-du-Québec</b>			<b>38</b>					<b>38</b>
11	1,1E+07	CISSS DES ÎLES	26		4			30
11	1,1E+07	CISSS DE LA GASPÉSIE	183	18	25			226
<b>Total pour la région de la Gaspésie-Île-de-la-Madeleine</b>			<b>209</b>	<b>18</b>	<b>29</b>			<b>256</b>
12	1,1E+07	CISSS DE CHAUDIÈRE-APPALACHES	529	36	128			693
<b>Total pour la région de Chaudière-Appalaches</b>			<b>529</b>	<b>36</b>	<b>128</b>			<b>693</b>
13	1,1E+07	CISSS DE LAVAL	451		38			489
13	1,1E+07	HOPITAL JUIF DE READAPTATION	132					132
<b>Total pour la région de Laval</b>			<b>583</b>		<b>38</b>			<b>621</b>
14	1,1E+07	CISSS DE LANAUDIÈRE	486	49	92	10		637
<b>Total pour la région de Lanaudière</b>			<b>486</b>	<b>49</b>	<b>92</b>	<b>10</b>		<b>637</b>
15	1,1E+07	CISSS DES LAURENTIDES	770	26	200	8		1 004
<b>Total pour la région des Laurentides</b>			<b>770</b>	<b>26</b>	<b>200</b>	<b>8</b>		<b>1 004</b>
16	1,1E+07	CISSS DE LA MONTÉRÉGIE-CENTRE	820	20	38			878
16	1,1E+07	CISSS DE LA MONTÉRÉGIE-EST	693	55	92			840

Nombre de lits des centres hospitaliers de soins généraux et spécialisés au 31 mars 2019 (SUITE)

RSS	CODE	NOM	Lits de santé physique	Lits de gériatrie	Lits de psychiatrie	Lits de néonatalogie	Lits d'hôtellerie	Total
16	1,1E+07	CISSS DE LA MONTÉRÉGIE-OUEST	354	37	63			454
16	1,2E+07	CSSS DU HAUT-SAINT-LAURENT	49					49
16	1,7E+07	CONSEIL DES MOHAWKS DE KAHNAWAKE	10					10
<b>Total pour la région de la Montérégie</b>			<b>1 926</b>	<b>112</b>	<b>193</b>			<b>2 231</b>
17	1,3E+07	CENTRE DE SANTÉ TULATTAVIK DE L'UNGAVA	15				22	37
17	1,8E+07	CENTRE DE SANTE INUULITSIVIK	17					17
<b>Total pour la région du Nunavik</b>			<b>32</b>				<b>22</b>	<b>54</b>
18	1,6E+07	CCSSS DE LA BAIE-JAMES	25					25
<b>Total pour la région des Terres-Cries-de-la-Baie-James</b>			<b>25</b>					<b>25</b>
<b>Total</b>			<b>16 526</b>	<b>1 067</b>	<b>1 963</b>	<b>307</b>	<b>143</b>	<b>20 006</b>

Source : Les données sont extraites du répertoire des établissements M03 au 31 mars 2018.

---

## ÉTUDE DES CRÉDITS 2019-2020

### MINISTÈRE DE LA SANTÉ ET DES SERVICES SOCIAUX

#### *Réponses aux questions particulières de l'Opposition officielle*

---

#### QUESTION NO 281

Répartition des sommes allouées au programme « Soutien à l'autonomie des personnes âgées » pour 2018-2019.

---

#### RÉPONSE NO 281

##### SOUTIEN À L'AUTONOMIE DES PERSONNES ÂGÉES

<b>Région</b>	<b>2017-2018</b>
RSS 01 Bas-Saint-Laurent	101 066 442 \$
RSS 02 Saguenay-Lac-Saint-Jean	117 354 517 \$
RSS 03 Capitale-Nationale	347 278 621 \$
RSS 04 Mauricie et Centre-du-Qué	268 055 485 \$
RSS 05 Estrie	227 828 460 \$
RSS 06 Montréal	1 082 447 946 \$
RSS 07 Outaouais	130 843 519 \$
RSS 08 Abitibi-Témiscamingue	79 549 316 \$
RSS 09 Côte-Nord	50 885 651 \$
RSS 10 Nord-du-Québec	6 760 502 \$
RSS 11 Gaspésie-Îles-de-la-Madel	60 932 150 \$
RSS 12 Chaudière-Appalaches	187 252 144 \$
RSS 13 Laval	149 346 251 \$
RSS 14 Lanaudière	179 609 760 \$
RSS 15 Laurentides	202 348 176 \$
RSS 16 Montérégie	498 192 827 \$
RSS 17 Nunavik	9 282 719 \$
RSS 18 Terres-Cries-de-la-Baie-Jan	4 030 578 \$
<b>TOTAL QUÉBEC</b>	<b>3 703 065 066 \$</b>

---

---

**ÉTUDE DES CRÉDITS 2019-2020**

**MINISTÈRE DE LA SANTÉ ET DES SERVICES SOCIAUX**

*Réponses aux questions particulières de l'Opposition officielle*

---

QUESTION NO 282

Organismes communautaires soutenus dans les catégories du Programme-service « Perte d'autonomie liée au vieillissement » (PALV) en 2018-2019.

---

RÉPONSE NO 282

La réponse à cette question est fournie dans le tableau ci-joint.

## Organismes soutenus dans les catégories du programme/service "PALV"

(perte d'autonomie liée au vieillissement)

Région	Nom de l'organisme	2018-2019 *
1	Aide- maison vallée Matapédia	53 380 \$
	Bourgeons de la mitis	58 777 \$
	Cen. act. bén. Basques	141 277 \$
	Cen. act. bén. Seigneuries	301 687 \$
	Cen. act.bén. rég. Témis	281 716 \$
	Cen. proches aidants Basques	25 051 \$
	Cent. act. bén. Cormoran	214 155 \$
	Cent. act. bénévo. de la Mitis	230 961 \$
	Cent. act.bén.Vallée Matapédia	184 965 \$
	Cent. comm. aînés Relais Matane	84 547 \$
	Centre action bénévole Matane	178 770 \$
	Centre d'act. bénévo. Rimouski	328 701 \$
	Centre polyvalent des aînés	31 820 \$
	Comité accompagn. La Source	49 064 \$
	Coup de main à dom. Rimouski	67 227 \$
	Logis-aide	32 776 \$
	Popote le gourmet roulant	28 169 \$
	Services domicile rég. Matane	70 683 \$
	Services Kam-Aide	54 265 \$
	Soc.Alzheimer BSL	207 943 \$
<b>Total région 1 :</b>		<b>2 625 934 \$</b>
<b>Nombre d'organismes soutenus :</b>		<b>20</b>
2	Action bénévole Ste-Hedwige	14 495 \$
	Action-bénéb.-Entre-2-St-André	51 960 \$
	Aînés et aînées Jonquière	278 281 \$
	Amis des aînés Normandin	87 354 \$
	Asso. québ.déf.retr.préretrait	69 972 \$
	Auberge du Bon Temps	18 771 \$
	Bén. Girardville	25 096 \$
	Bén. St-Thomas Didyme	31 871 \$
	Bénév. aînés St-Jeanne d'Arc	7 000 \$
	Bénévoles St-Félix d'Otis	42 745 \$
	CAB de Chicoutimi	181 698 \$
	CAB de Jonquière	109 230 \$
	CAB de Laterrière	46 976 \$

## Organismes soutenus dans les catégories du programme/service "PALV"

(perte d'autonomie liée au vieillissement)

Région	Nom de l'organisme	2018-2019 *
	CAB de St-Félicien	109 295 \$
	Carr. bén. Labrecque-Lamarche	36 161 \$
	Cent. action bénév. du Lac	145 695 \$
	Cent. bénév. soif vivre La Baie	85 511 \$
	Cent. serv. bén. St-Prime	12 689 \$
	Cent. serv. mieux-vivre Bégin	182 679 \$
	Centre comm. Horizon 3e Age	35 090 \$
	Centre des bénévoles Roberval	20 000 \$
	Com. bén. Ste-Elisabeth-Proulx	17 640 \$
	Com. bén. St-Eugène Argentenay	11 503 \$
	Com. santé St-Ludger-Milot	45 000 \$
	Comité Amis Saint-Stanislas	10 000 \$
	Comité des malades d'Albanel	22 370 \$
	Comité malades St-Fulgence	1 842 \$
	Complexe comm. Grandmont	11 132 \$
	Coop. serv. domicile LSJE	180 000 \$
	Corp. colombienne Jean-Dolbeau	20 562 \$
	Entr. amicale St-François-Sales	15 660 \$
	Entr. bénév. N-D de Lorette	12 000 \$
	Entraide Bénévole, Chambord	18 858 \$
	Foyer St-Ambroise	21 453 \$
	Gr ac bén ens Ste-Monique	41 762 \$
	Gr. act. commun. A.P.R.S	88 656 \$
	Gr. soutien St-Nazaire	47 410 \$
	Groupe act. comm. Falardeau	153 049 \$
	Groupe aide-action St-Honoré	76 257 \$
	Groupe bén. Hermel Gauthier	17 656 \$
	Groupe d'act. communautaire	76 239 \$
	Havre Curé-Hébert	15 013 \$
	Hébergement Plus	6 875 \$
	Les aînés de l'Anse	14 303 \$
	Maison aînés Carré Nérée	23 840 \$
	Maison d'un nouvel Élan	37 545 \$
	Palli-aide acc. soins palliat.	33 464 \$
	Popote Express Chicoutimi	49 136 \$

## Organismes soutenus dans les catégories du programme/service "PALV"

(perte d'autonomie liée au vieillissement)

Région	Nom de l'organisme	2018-2019 *
	Popote mobile La Baie	34 859 \$
	Popote roulante cinq cantons	25 697 \$
	Popote roulante d'Alma	58 540 \$
	Rés. Gérald Blanchet	10 354 \$
	Rés. St-Jean-Baptiste-Chic	17 601 \$
	Résidence de Labrecque	22 488 \$
	Résidence Dorée	12 516 \$
	Résidence du Moulin	13 099 \$
	Résidence Laterroise	18 337 \$
	Résidence le Villageois	21 454 \$
	Résidence les blés d'or	7 858 \$
	Résidence retraite en or	16 090 \$
	Résidence Ste-Monique	20 627 \$
	Résidence St-Paul-Chicoutimi	13 460 \$
	Serv. entraide Robervalois	47 917 \$
	Serv. Qualité Vie Doré	16 269 \$
	Service d'aide 55 plus	59 754 \$
	Service habitations partagées	76 110 \$
	Soc. Alzheimer de la Sagamie	445 870 \$
	Soli-Can Lac Saint-Jean Est	5 333 \$
	Villa du Presbytère	8 512 \$
	Vol. St-Augustin Dalmas	5 000 \$
	<b>Total région 2 :</b>	<b>3 619 539 \$</b>
	<b>Nombre d'organismes soutenus :</b>	<b>70</b>
<b>3</b>	Act. bén. St-Basile	5 628 \$
	Action habitation de Québec	45 333 \$
	Aide comm. service à domicile	50 645 \$
	Ass. proches aidants Cap.-Nat	82 125 \$
	Assoc. bén. Ile d'Orléans	84 389 \$
	Assoc. bénévole Côte Beauré	161 613 \$
	Bénévolat Michel Sarrazin	82 906 \$
	Bénévolat St-Sacrement	123 777 \$
	CAB Charlevoix	161 592 \$
	CAB Contrefort	161 617 \$
	Carr. amitié Charlesbourg	134 540 \$

## Organismes soutenus dans les catégories du programme/service "PALV"

(perte d'autonomie liée au vieillissement)

Région	Nom de l'organisme	2018-2019 *
	Carrefour proches aidants Qc	120 780 \$
	Cent. commun. Pro-Santé	182 337 \$
	Centre Bonne Entente	142 487 \$
	Centre d'action béné. aide 23	161 562 \$
	Com. volont. quartier-Limoilou	59 800 \$
	Comité Neuville se souvient	16 967 \$
	Comité popote Clermont	7 112 \$
	Comité vas'y Saint-Raymond	159 180 \$
	Corp. rés. L'Ange-Gardien	19 491 \$
	Corporation au Piede des Monts	10 320 \$
	Entr. commun. le Halo	161 568 \$
	Entr. des aînés Sillery	84 328 \$
	Entraide Faubourg	218 234 \$
	Entraide Ste-Foy	118 187 \$
	Frat. Ste-Marie Ville Vanier	174 410 \$
	Habit. populaires St-Sacrement	59 623 \$
	Habitations vivre chez soi	39 534 \$
	La Baratte	52 799 \$
	L'Entraide Les Saules Inc.	70 328 \$
	Manoir Boischatel	12 549 \$
	Mouv. des serv. à la communau.	93 988 \$
	Popote de Charlesbourg	78 740 \$
	Popote multi-services	149 058 \$
	Popote roulante Laval	27 823 \$
	Présence-famille St-Augustin	79 223 \$
	Reg. des Aînés de St-Émile	9 286 \$
	Résidence Roc-Amadour	37 838 \$
	Serv. amical Basse-Ville	218 206 \$
	Serv. entr. comm. Rayon soleil	116 256 \$
	Serv. entraide Basse-Ville	158 326 \$
	Service d'entraide Rocamadour	138 713 \$
	Soc. Alzheimer Québec	150 799 \$
	<b>Total région 3 :</b>	<b>4 224 017 \$</b>
	<b>Nombre d'organismes soutenus :</b>	<b>43</b>
<b>4</b>	Ass. aidants bassin Maskinongé	105 515 \$

## Organismes soutenus dans les catégories du programme/service "PALV"

(perte d'autonomie liée au vieillissement)

Région	Nom de l'organisme	2018-2019 *
	Ass. pers. aid. VB	105 515 \$
	Ass. proches aidants BNY	105 517 \$
	Ass. proches aidants Arth.-Ér.	105 517 \$
	Ass.pers.proches aidantes Drum	105 517 \$
	CAB de la MRC Maskinongé	31 090 \$
	CAB du Lac St-Pierre	18 217 \$
	CAB Grand'Mère	45 441 \$
	CAB Mékinac	12 400 \$
	Carpe Diem	742 700 \$
	Carr. d'ent. béné. Bois-Francs	95 987 \$
	Carr.act.bénévole H.St-Maurice	14 434 \$
	Cent. act. bén. Drummond	90 421 \$
	Cent. act. bén. MRC Bécancour	18 217 \$
	Cent. act. bénévole Riverains	17 907 \$
	Cent. action bénévole Rivage	78 328 \$
	Centre act. béné. Laviolette	78 327 \$
	Centre act. bénév. Shawinigan	45 441 \$
	Centre action bénévole Moraine	17 231 \$
	Centre d'action bén. Nicolet	18 217 \$
	La Maison Le Coudrier	61 946 \$
	Logement adaptés Drummond	67 575 \$
	Regr. aidants naturels Mauricie	105 515 \$
	Résidence Christ-roi	67 361 \$
	Résidence Entre-Deux	135 155 \$
	Serv. René-Verrier	211 031 \$
	Soc. Alzheimer Centre-du-Qc	481 735 \$
	Soutien à domicile des Chenaux	22 000 \$
	Villa Tournesol	56 313 \$
	<b>Total région 4 :</b>	<b>3 060 570 \$</b>
	<b>Nombre d'organismes soutenus :</b>	<b>29</b>
<b>5</b>	Accueil Notre-Dame	16 391 \$
	Aide comm. Lennoxville environ	279 462 \$
	CAB 4 vents inc.	191 998 \$
	CAB Carrefour partage Magog	168 867 \$
	CAB de Bedford et Environ	176 743 \$

## Organismes soutenus dans les catégories du programme/service "PALV"

(perte d'autonomie liée au vieillissement)

Région	Nom de l'organisme	2018-2019 *
	CAB de Cowansville	189 238 \$
	CAB de Farnham	181 586 \$
	CAB de Granby	234 881 \$
	CAB de Richmond	150 379 \$
	CAB de Sutton	36 993 \$
	CAB de Windsor	151 252 \$
	CAB des Sources (Maison Act. Bén. L'Or blanc)	247 788 \$
	CAB de Granit	275 289 \$
	CAB du Haut St-François	309 556 \$
	CAB Missisquoi-Nord	167 227 \$
	CAB MRC Coaticook	242 739 \$
	CAB R.H. Rediker	182 051 \$
	CAB Valcourt et Région	137 821 \$
	Cent. bén. mieux être Lac Brôm	15 008 \$
	Club troisième âge de Farnham	35 664 \$
	Com. popote roul. Cowansville	42 811 \$
	Com. popote roul. Farnham	38 567 \$
	Corvée Coop. Solidarité hab.	5 853 \$
	DIRA-Estrie	130 895 \$
	Equ. accompagnement Diapason	48 096 \$
	Mais. Grands-parents Sherbrook	4 487 \$
	Maison soutien aux aidants	221 525 \$
	Pop. rég. Bedford	45 938 \$
	Pop. roul. l'Ange-Gardien	35 516 \$
	Rayon soleil Estrie	141 515 \$
	Regr. soutien aidants Brome-M	199 043 \$
	Réseau amis Sherbrooke	329 049 \$
	Sercovie inc.	331 682 \$
	Soc. Alzheimer Granby	92 976 \$
	Société Alzheimer Estrie	379 756 \$
	<b>Total région 5 :</b>	<b>5 438 642 \$</b>
	<b>Nombre d'organismes soutenus :</b>	<b>35</b>
<b>6</b>	Accès Bénévolat	231 978 \$
	Accompagnement bénévole Ouest	70 957 \$
	Accordailles	173 630 \$

## Organismes soutenus dans les catégories du programme/service "PALV"

(perte d'autonomie liée au vieillissement)

Région	Nom de l'organisme	2018-2019 *
	Action bénévo. ouest-de-l'île	250 615 \$
	Action centre-ville Montréal	212 527 \$
	Aide Villageois Vill.Olympique	71 660 \$
	Altern. comm. d'habit. ACHIM	309 943 \$
	Alzheimer Groupe inc.	107 130 \$
	Ass. citoyens âgés Gréco-Canad	76 534 \$
	Ass. pop. roul. Mtl-Métropol.	169 789 \$
(national)	Ass. québécoise gérontologie	31 496 \$
(national)	Ass. québ. cent. comm. Aînés AQCCA	109 518 \$
	Assoc. bén. Pte-aux-T, Mtl-Est	166 887 \$
	Assoc. troisième age FILIA	131 662 \$
(national)	Baluchon Alzheimer	402 446 \$
	Brin d'Elles (Fond dédié à l'habitation)	17 701 \$
	C. bénévo. Côte-des-Neiges	147 425 \$
	C. bénévo. Notre-Dame-de-Grâce	92 080 \$
	C.A.bén.Bordeaux-Cartierville	162 622 \$
	C.almage comm. pers. âgées	168 739 \$
	CAB de Montréal	296 020 \$
	Carr. retr. Montréal-Nord	124 252 \$
	Carref. commun. Montrose	190 813 \$
	Carrefour Marguerite Bourgeoys	71 952 \$
	Carrefour Saint-Eusèbe Montréal	120 638 \$
	Cen. action bénévole de R.D.P.	138 254 \$
	Cent comm. Rendez-vous 50+	189 896 \$
	Cent. act. bén. Montréal-Nord	205 451 \$
	Cent. act. bén. St-Laurent	216 176 \$
	Cent. aînés, Cote-des-Neiges	207 348 \$
	Cent. bén. Ahuntsic-Sud	148 443 \$
	Cent. entr. Rameau d'Olivier	148 919 \$
	Cent. multi-ressources Lachine	155 417 \$
	Cent. Vieux Moulin Lasalle	215 711 \$
	Centre aînés Pointe Charles (espoir nouveau)	176 655 \$
	Serv. bén. 3âge,Pte St-Charles	121 663 \$
	Centre aînés réseau entraide	157 932 \$
	Centre bénévolat Mt-Royal	64 283 \$

## Organismes soutenus dans les catégories du programme/service "PALV"

(perte d'autonomie liée au vieillissement)

Région	Nom de l'organisme	2018-2019 *
(national)	Centre bénévolat SARPAD inc.	175 109 \$
	Centre comm. Saint-Antoine 50+	215 876 \$
	Centre contactivité inc.	168 097 \$
	Centre juif Cummings	334 289 \$
	Centre Yee-Kang	42 205 \$
	Chambrenfleur	7 331 \$
	Chemin De La Côte	26 560 \$
	Chez-nous Mercier-Est	227 391 \$
	Cité des bât. de P.-St-Charles	41 412 \$
	Club Age d'or Le Dragon d'or	48 257 \$
	Comité canadien réfugiés mer	20 828 \$
	Cons. pers. âgées Italo-canad.	112 969 \$
	Cons.pers.âgées comm.noire Mtl	121 158 \$
	Conseil des aînés N.D.G.	208 494 \$
	Corp. cent. ainés Villeray	202 165 \$
	Demeure Sainte-Croix, Ph. II	41 362 \$
	Demeures Sainte-Croix, Ph. III	23 602 \$
	Dianova Québec	19 054 \$
	Échange serv. Lasalle	131 201 \$
	Entr. bén. Métro	172 910 \$
	Entraide Ahuntsic-Nord	178 907 \$
	Entraide Ukrainienne Montréal	65 000 \$
	Éveil de Pointe St-Charles L'	20 687 \$
	Féd. québ. soc. Alzheimer	106 471 \$
	Fédération des OSBL d'habit.	169 451 \$
	Gr. tâches entr.Quart.Centre-S	47 498 \$
	Groupe des aidants du Sud O	119 582 \$
	Groupe Entre-Gens	146 352 \$
	Habit. com. Entre-deux-âges	35 543 \$
	Habit. Réseau Académie	28 087 \$
	Habitat. nouvelles avenues	195 639 \$
	Habitation Comm. Banlieue O.	41 337 \$
	Habitation comm. Mainbourg	42 205 \$
Habitation comm. Hellénique Mtl	42 154 \$	
Habitations à ciel ouvert(Les)	60 000 \$	

## Organismes soutenus dans les catégories du programme/service "PALV"

(perte d'autonomie liée au vieillissement)

Région	Nom de l'organisme	2018-2019 *
(national)	Habitations La Traversée	42 154 \$
	Habitations les 11 volets	139 264 \$
	Habitations les Trinitaires	40 924 \$
	Habitations Loggia-Pélican	35 543 \$
	Habitations pop.Parc Extension	37 204 \$
	Intergénération Québec	76 050 \$
	La Porte de l'Amitié	20 553 \$
	Le Grand Age	20 657 \$
	Les Brises de Lachine	41 367 \$
	Les habitations com Côte-des-N	35 403 \$
(national)	Les Habitations Les Boulevards	20 675 \$
	Les petits frères des pauvres	28 824 \$
	Les Studios Ville-Marie	35 403 \$
	Les Toits de Mercier	41 344 \$
	Logis-Rap	17 701 \$
	Mais. aînés Hochelaga-Maisonne	41 402 \$
	Maison d'Aurore	167 321 \$
	Place Vermeil	164 184 \$
	Porte jaune générations	102 311 \$
	Projet changement - Aînés	249 702 \$
(national)	Projet Genese	164 076 \$
	RAANM/Regr.aidants-naturels Mtl	170 416 \$
	RANQ/Regr. aidants naturels Qc	82 530 \$
	Regr. info logement Pte-St-Ch.	32 555 \$
	Réseau-Bénévoles Verdun	287 488 \$
	Résolidaire, bén. Hochelaga-Ma	209 059 \$
	Ress.trois.âge Lachine/Théière	175 111 \$
	Santropol roulant	137 133 \$
	Serv. Aide réf. aîné Anjou	198 135 \$
	Serv. bén. aînés Émard/St-Paul	131 353 \$
(national)	Société Alzheimer de Montréal	106 214 \$
	Société soins palliatifs Mtl	1 581 770 \$
	Temps d'une pause serv. répit	209 212 \$
	Un toit en ville	40 522 \$
	Une place pour rester	8 059 \$

## Organismes soutenus dans les catégories du programme/service "PALV"

(perte d'autonomie liée au vieillissement)

Région	Nom de l'organisme	2018-2019 *
	Utopie Créatrice	35 809 \$
	Vers Vous	171 042 \$
	Villa Raimbault	42 154 \$
<b>Total région 6 :</b>		<b>14 834 969 \$</b>
<b>Nombre d'organismes soutenus :</b>		<b>111</b>
7	Académie retraités Outaouais	83 275 \$
	Albatros Vallée-Gatineau	6 331 \$
	Amis du Manoir St-Joseph	49 592 \$
	Arc-En-Ciel	9 000 \$
	Campus 3 (Centre des Aînés Gatineau)	559 964 \$
	Centre action bénévole de Hull	195 311 \$
	Centre action V-Lièvre	250 473 \$
	Centre d'act. bénévo. Gatineau	195 783 \$
	Centre d'action bénévole accès	194 500 \$
	Centre d'entraide aux aînés	200 801 \$
	Club âge d'or Fort-Coulonge	24 999 \$
	Club âge d'or Mgr Martel Ile..	12 185 \$
	Com transport bén Otter Lake	16 883 \$
	Com. transport Ouest Pontiac	34 820 \$
	Comité régional troisième âge	177 676 \$
	Équipe bén. Haute-Gatineau	126 493 \$
	Guichet transports adaptés	20 462 \$
	Habit. partagées l'Outaouais	143 106 \$
	L'Étincelle	28 330 \$
	Mont d'Or	97 918 \$
	Regr.clubs d'âge d'or Gatineau	137 962 \$
	Soc. alzheimer Outaouais	684 146 \$
	Table autonome Aînés Collines	62 436 \$
Transp. âge d'or Campbell's B.	21 102 \$	
Voix solidarité Aidants nat.	22 743 \$	
<b>Total région 7 :</b>		<b>3 356 291 \$</b>
<b>Nombre d'organismes soutenus :</b>		<b>25</b>
8	Ass. aidants nat. Val-d'Or	18 800 \$
	Bénévoles Santé et Joie	7 774 \$
	CAB / Rouyn-Noranda	138 579 \$

## Organismes soutenus dans les catégories du programme/service "PALV"

(perte d'autonomie liée au vieillissement)

Région	Nom de l'organisme	2018-2019 *
	Cent. bénév. Vallée de l'Or	105 931 \$
	Centre action bénév. amicale	79 050 \$
	Centre bénévolat Lac Témisc.	57 842 \$
	Centre bénévole Uni-Joie	14 120 \$
	CHSLD 1ere Nations Timiskaming	150 000 \$
	Com. bén. "Les Glaneurs"	3 826 \$
	Com. bén. Papillons dorés SteG	5 681 \$
	Comité bénévoles de Landrienne	4 000 \$
	Comité bénévoles des Coteaux	21 022 \$
	Comité Main dans la main	3 000 \$
	Corp. Alliance générations	13 338 \$
	Corp. dév. commun. Universeau	55 552 \$
	Coup pouce comm. Malartic	33 310 \$
	Gr. act. bén.maint.dom. Abit.O	52 996 \$
	Gr.serv.entr.Est Témiscamingue	2 800 \$
	Groupe d'entraide aux aînés	66 063 \$
	Indépendance 65+	23 452 \$
	Parrainage civique A-T	26 782 \$
	Popote roulante Amos	15 544 \$
	Popote roulante Val d'Or	16 000 \$
	Reg. proches-aidants R-N	41 596 \$
	Regroup. proches-aidants A-O	33 326 \$
	Soc. Alzheimer Vallée de l'Or	37 175 \$
	Soc.Alzheimer RN/Témiscamingue	97 695 \$
	Table conc.pèrs.agées Temiscam	74 255 \$
<b>Total région 8 :</b>		<b>1 199 509 \$</b>
<b>Nombre d'organismes soutenus :</b>		<b>28</b>
<b>9</b>	Amis rayon d'or	67 463 \$
	Ass. locat. résid. Père Méthot	1 260 \$
	Ass.des aidants nat. Côte-Nord	48 747 \$
	CAB de Port-Cartier inc.	172 849 \$
	CAB le Nordest	143 801 \$
	CAB Le Virage	55 577 \$
	CAB MRC Manicouagan	55 577 \$
	Centre act. bénév. Minganie	162 318 \$

## Organismes soutenus dans les catégories du programme/service "PALV"

(perte d'autonomie liée au vieillissement)

Région	Nom de l'organisme	2018-2019 *
	Centre comm. aînés Ragueneau	38 617 \$
	Club citoyen sénior Chevery	36 843 \$
	Com. bén. Escoumins	8 746 \$
	Comité bén. Bergeronnes	8 746 \$
	Comité bén. Sacré-Coeur	8 746 \$
	Comité bénévoles Tadoussac	8 746 \$
	Popote roulante délices maison	61 900 \$
	Société Alzheimer Côte-Nord	160 768 \$
	Vers l'âge senior	202 510 \$
<b>Total région 9 :</b>		<b>1 243 214 \$</b>
<b>Nombre d'organismes soutenus :</b>		<b>17</b>
10	Ass.pers.perte auto.Chibougama	44 744 \$
	F.G.L. Etoile Filante inc.	34 880 \$
	Parcelles de tendresse	16 385 \$
	Rayons soleil du nord	13 978 \$
<b>Total région 10 :</b>		<b>109 987 \$</b>
<b>Nombre d'organismes soutenus :</b>		<b>4</b>
11	Centre Accalmie	1 680 \$
	Centre act bénév Ascension Esc	86 342 \$
	Centre act bénév Chics chocs	145 152 \$
	Centre act bénév Gascons-Percé	180 666 \$
	Centre act bénév Grande corvée	50 967 \$
	Centre act bénév Îles madelein	133 308 \$
	Centre act bénév Le Hauban	182 151 \$
	Centre act bénév Sim/P. Daniel	170 565 \$
	Centre bénévole Haut-Bois	46 106 \$
	Centre de bénév. St-Alphonse	186 098 \$
	Société alzheimer Gaspésie I-M	226 249 \$
<b>Total région 11 :</b>		<b>1 409 284 \$</b>
<b>Nombre d'organismes soutenus :</b>		<b>11</b>
12	Amies de Panet (Les)	17 591 \$
	Assoc. bénév. Beauce-Sartigan	280 045 \$
	Assoc.Action Volont.Appalaches	296 362 \$
	CAB - Bellechasse-Lévis-Lotbin	329 091 \$
	CAB Beauce-Etchemin	250 830 \$

## Organismes soutenus dans les catégories du programme/service "PALV"

(perte d'autonomie liée au vieillissement)

Région	Nom de l'organisme	2018-2019 *
	Carrefour Aînées de Lotbinière	163 810 \$
	Cent. act. bén. Concert'Action	88 859 \$
	Centre d'action bénévole CECB	362 124 \$
	Centre de vie de Bellechasse	46 036 \$
	Cercle amitié Cap St-Ignace	17 500 \$
	Chaudronnée du bel âge	26 538 \$
	Corp. dév. comm. Ch.-App. Éra.	24 922 \$
	Entraide solidarité Bellecha.	208 821 \$
	Lien-Partage inc.	239 712 \$
	Maison des aînés de Lévis	85 500 \$
	Nouvel Essor	182 911 \$
	Popote roulante des Aulnaies	15 229 \$
	Popote roulante l'Islet	30 098 \$
	Présence Lotbinière	30 854 \$
	Proches aidants de Bellechasse	129 272 \$
	Regr.pers. aidantes Lotbinière	144 086 \$
	Serv. ent. St-Jean-Chrysostome	76 859 \$
	Serv. entr. Bernières-St-Nicol	59 739 \$
	Serv. entr. Charny	73 706 \$
	Serv. entr. Pintendre	67 331 \$
	Serv. entr. St-Etienne	53 855 \$
	Serv. entr. St-Lambert, Lévis	59 910 \$
	Serv. entr. St-Rédempteur	54 671 \$
	Serv. entr. St-Romuald	60 490 \$
	Serv. entraide Breakeyville	144 158 \$
	Soc. Alzheimer Chaudière-Appal	397 510 \$
	Soupe au bouton	24 000 \$
	Tournée marmitons Montmagny	15 193 \$
	<b>Total région 12 :</b>	<b>4 057 613 \$</b>
	<b>Nombre d'organismes soutenus :</b>	<b>33</b>
<b>13</b>	Ass. aînés résidant à Laval	228 211 \$
	Ass. laval. pers. aidante ALPA	499 186 \$
	Ass. popotes roulantes Laval	150 991 \$
	Bonjour aujourd'hui et après	245 882 \$
	CATAL/Comité.anim3e âge Laval	350 989 \$

## Organismes soutenus dans les catégories du programme/service "PALV"

(perte d'autonomie liée au vieillissement)

Région	Nom de l'organisme	2018-2019 *
	Cent. comm. Rendez-vous aînés	330 421 \$
	Cent. ent & serv comm. Marigot	256 262 \$
	Centre bénévolat & Moisson	316 744 \$
	Centre SCAMA	388 874 \$
	Dira-Laval Inc.	140 511 \$
	Féd. OSBL habitation	111 604 \$
	Groupe entraide La Rosée	136 988 \$
	Habitations du Rendez-vous	26 518 \$
	La maison du Marigot inc.	34 881 \$
	Les Habitations St-Christophe	19 326 \$
	Partage humanitaire	143 165 \$
	Place aînés Laval	55 002 \$
	Regr. lavallois chambres pens.	65 351 \$
	S. bénév. entr. Vimont-Auteuil	226 750 \$
	Société Alzheimer Laval	477 425 \$
	<b>Total région 13 :</b>	<b>4 205 081 \$</b>
	<b>Nombre d'organismes soutenus :</b>	<b>20</b>
<b>14</b>	Amis Lamater	103 906 \$
	APH du secteur Bernier	1 286 \$
	Ass. Handami pers. hand. fam.	10 261 \$
	Ass. pers. hand. Brandon	1 282 \$
	Ass. pers. hand. Matawinie	1 853 \$
	Ass. pers. hand. ph. Rive-Nord	2 941 \$
	Aux bonheurs aînés Lanaudière	41 000 \$
	C.action bénév. Emilie-Gamelin	437 693 \$
	CAB d'Autray	373 154 \$
	CAB des Moulins	317 804 \$
	Cent. comm. bénév. Matawinie	471 030 \$
	Cent. act. bénévol. Brandon	87 124 \$
	Centre Act. bénévole Montcalm	385 137 \$
	Gr entr et amitié Ste-Julienne	57 461 \$
	Maison aînés Chertsey	43 000 \$
	Maison Mémoire du coeur	35 415 \$
	Org. commun. anglo. Lanaudière	27 666 \$
	Parrainage civique Lanaudière	1 853 \$

## Organismes soutenus dans les catégories du programme/service "PALV"

(perte d'autonomie liée au vieillissement)

Région	Nom de l'organisme	2018-2019 *
	Pavillon de l'Harmonie	7 739 \$
	Popote Roul. Rive-Nord	29 415 \$
	Popote roulante Les Moulins	36 779 \$
	Regr. aidants natu. Assomption	41 000 \$
	Réseau aidants naturels Autray	41 550 \$
	Réseau Proche Aidants Moulins	38 300 \$
	Rose bleue: Ass. pers. hand.	2 556 \$
	Serv. amitiés Assomption	63 333 \$
	Serv. bén. comté Assomption	412 656 \$
	Société Alzheimer Lanaudière	194 089 \$
	Supp. aînés anglo Lanaudière	33 612 \$
	Tab.conc.rég.Pes. hand Lanaudière	2 847 \$
	<b>Total région 14 :</b>	<b>3 303 742 \$</b>
	<b>Nombre d'organismes soutenus :</b>	<b>30</b>
<b>15</b>	Ass. des abeilles actives	19 755 \$
	Atelier aînés Rivière du Nord	37 041 \$
	C. d'action bén. S. Beauchamp	323 766 \$
	CAB Léonie Bélanger	201 092 \$
	CAB les artisans de l'aide	317 717 \$
	Cen. d'action bén. Argenteuil	276 980 \$
	Cent. bénév. Saint-Jérôme	262 504 \$
	Cent.aide réf.Ste-Anne-Plaines	121 764 \$
	Centre d'action bénévole Lt des	264 504 \$
	Com.bénévole entr. Ferme-Neuve	20 111 \$
	Comité bénév. Ste-Anne-du-Lac	19 816 \$
	Entr. bénév. pays d'en-haut	258 889 \$
	Joyeux aînés macaziens	19 377 \$
	La Bellefeuille	30 000 \$
	L'action bénévole de la rouge	144 675 \$
	L'antr'aidants	52 461 \$
	Maison Aloïs des Laurentides	229 300 \$
	Mouv. d'entraide Bellefeuille	119 588 \$
	Prévoyance aînés Laurentides	58 810 \$
	Résidence des Moissons	46 000 \$
	Soc. Alzheimer des Laurentides	403 699 \$

## Organismes soutenus dans les catégories du programme/service "PALV"

(perte d'autonomie liée au vieillissement)

Région	Nom de l'organisme	2018-2019 *
<b>Total région 15 :</b>		<b>3 227 849 \$</b>
<b>Nombre d'organismes soutenus :</b>		<b>21</b>
<b>16</b>	Action bénévole de Varennes	46 810 \$
	Action-services proches aidant	175 885 \$
	Aidants naturels Haut St-L.	116 028 \$
	Aînés en mouvement	36 975 \$
	Ass. aidants naturels Bas-Rich	134 180 \$
	Ass. vivre et vieillir	123 818 \$
	Au coeur du jardin	225 659 \$
	Baladeur René Longueuil	14 649 \$
	Briser l'isolement aînés	65 360 \$
	C. bén. Acton Vale	176 305 \$
	C. d'act. bén. p'tits bonheurs	176 596 \$
	CAB Boucherville	240 050 \$
	CAB Beauharnois	220 033 \$
	CAB de la Frontière	149 258 \$
	CAB de St-Hubert	190 860 \$
	CAB de Valleyfield	246 553 \$
	CAB d'Iberville et région	225 216 \$
	CAB du Bas-Richelieu	178 510 \$
	CAB du Grand Chateauguay	210 065 \$
	CAB la Mosaique	218 125 \$
	CAB la Seigneurie de Monnoir	162 203 \$
	CAB l'Actuel	217 448 \$
	CAB Vallée du Richelieu	223 959 \$
	Carrefour comm. l'Arc-en-ciel	140 998 \$
	Cent. act. bén. A plein coeur	112 092 \$
	Cent. act. bén. interaction	75 540 \$
	Cent. act. bév. Saint-Césaire	164 886 \$
	Cent. bén. St-Basile-le-Grand	59 025 \$
	Cent. comm. entraide plus	150 994 \$
	Cent. comm. aînés(es) Longueuil	194 860 \$
Cent. d'action bén. St-Jean	246 818 \$	
Cent. entr. bén. St-Amable	194 856 \$	
Cent. entr. rég. Henryville	102 327 \$	

## Organismes soutenus dans les catégories du programme/service "PALV"

(perte d'autonomie liée au vieillissement)

Région	Nom de l'organisme	2018-2019 *
	Centre bénévolat Rive-Sud	525 377 \$
	Centre bénévolat St-Hyacinthe	405 394 \$
	Centre com. aînés Soulanges	138 883 \$
	Centre d'action béné. Soulanges	206 538 \$
	Centre de soutien entr'Aidants	306 165 \$
	Club St-Luc de Verchères	40 772 \$
	Coin chez-nous	167 101 \$
	Comité mieux vieillir Ste-Mart	9 936 \$
	Entraide chez-nous	108 764 \$
	FADOQ-Région Rive-Sud-Suroît	138 409 \$
	Grand rass. aînés Vaud. Soul.	139 153 \$
	Joyeux retraités Longueuil	10 055 \$
	L'Envolée CAB Ste-Julie	172 580 \$
	Les amis du Crépuscule	50 798 \$
	Lunch club soleil	46 017 \$
	Maison aîné(e)s La Prairie	70 348 \$
	Maison des Tournesols	322 399 \$
	OVPAC/ Org. voué pers. att. cancer	15 808 \$
	Parr. civ. Vaudreuil-Soulanges	9 411 \$
	Popote roul. Châteauguay	38 224 \$
	Popotes roul. Salaberry-Vall.	97 010 \$
	Présence amis de la Montérégie	49 259 \$
	Projet Communic-Action	144 446 \$
	Regroupement santé aînés Sorel	69 778 \$
	ROMAN/Regr. org. Montérégiens	82 459 \$
	S.A.B.E.C. serv.accompagnement	137 479 \$
	Santé mentale Québec Rive-Sud (ACSM)	45 248 \$
	Soc. Alzheimer Haut-Richelieu	157 674 \$
	Soc. Alzheimer Rive-Sud	331 808 \$
	Société alzheimer du Suroît	169 409 \$
	Société alzheimer Maskoutains	83 352 \$
	<b>Total région 16 :</b>	<b>9 506 995 \$</b>
	<b>Nombre d'organismes soutenus :</b>	<b>64</b>
<b>17</b>	Ayagutaq Inujuak Elders Home	20 000 \$
	Foyer SAILIVIK DE PUVIRNITUQ	350 000 \$

## Organismes soutenus dans les catégories du programme/service "PALV"

(perte d'autonomie liée au vieillissement)

Région	Nom de l'organisme	2018-2019 *
	Qilanngnuanaaq	350 000 \$
	Vill. nord. Kuujjuaq	349 703 \$
<b>Total région 17 :</b>		<b>1 069 703 \$</b>
<b>Nombre d'organismes soutenus :</b>		<b>4</b>

<b>Total du soutien provincial :</b>	<b>66 492 939 \$</b>
<b>Nombre d'organismes soutenus :</b>	<b>565</b>

\* Selon le système budgétaire financier régionalisé (SBFR) au 31 mars 2019.

---

**ÉTUDE DES CRÉDITS 2019-2020**

**MINISTÈRE DE LA SANTÉ ET DES SERVICES SOCIAUX**

*Réponses aux questions particulières de l'Opposition officielle*

---

QUESTION NO 283

Nombre et pourcentage d'établissements qui maintiennent et bonifient l'accessibilité aux personnes recevant des soins palliatifs à domicile aux services de base, 24 heures sur 24 et 7 jours sur 7, ainsi que le panier de services suivant :

- a) un service téléphonique (avec mise à profit d'Info-Santé);
- b) les services médicaux;
- c) les services infirmiers;
- d) la couverture pharmaceutique avec trousse d'urgence;
- e) les services de répit et de dépannage;
- f) le matériel et les fournitures pour l'aide à domicile.

---

RÉPONSE NO 283

Les données 2018-2019 des établissements ne sont pas disponibles pour l'instant.

---

**ÉTUDE DES CRÉDITS 2019-2020****MINISTÈRE DE LA SANTÉ ET DES SERVICES SOCIAUX***Réponses aux questions particulières de l'Opposition officielle*

---

## QUESTION NO 284

Nombre de lits en soins palliatifs par région sociosanitaire, par établissement et ratio (1 lit pour 10 000 habitants) par région sociosanitaire.

## RÉPONSE NO 284

Voir le tableau suivant pour la répartition des lits en soins palliatifs au Québec par région sociosanitaire pour 2017-2018.

<b>SOMMAIRE PLANIFICATION DE LITS PAR TERRITOIRE AU 31 MARS 2018</b>	
<b>Région</b>	<b>TOTAL LITS 2017-2018</b>
01 - CISSS Bas Saint-Laurent	34
02 - CIUSSS Saguenay-Lac-Saint-Jean	29
03 - CIUSSS Capitale-Nationale	102
04 - CIUSSS Mauricie-et-du-Centre-du-Québec	58
05 - CIUSSS Estrie - CH Sherbrooke	55
06 - CIUSSS Ouest-de-l'île-de-Montréal	29
06- CIUSSS Centre-Sud-de-l'île-de-Montréal	32
06- CIUSSS Nord-de-l'île-de-Montréal	56
06- CIUSSS Est-de-l'île-de-Montréal	56
06- CIUSSS Centre-Ouest-de-l'île-de-Montréal	49
07 - CISSS de l'Outaouais	32
08 - CISSS de l'Abitibi-Témiscamingue	25
09 - CISSS de la Côte-Nord	25
10 - Centre régional Baie-James	1
11 - CISSS de la Gaspésie	8
11- CISSS des Îles	1
12 - CISSS Chaudière-Appalaches	51
13 - CISSS de Laval	42
14 - CISSS de Lanaudière	45
15 - CISSS des Laurentides	46
16 - CISSS de la Montérégie-Centre	36
16- CISSS de la Montérégie-Est	57
16- CISSS de la Montérégie-Ouest	27
17 - Nunavik	0
18 - Terres-Cris de la Baie-James	0
<b>TOTAL DE LITS AU 31 MARS 2017</b>	<b>896</b>

---

**ÉTUDE DES CRÉDITS 2019-2020**

**MINISTÈRE DE LA SANTÉ ET DES SERVICES SOCIAUX**

*Réponses aux questions particulières de l'Opposition officielle*

---

QUESTION NO 285

Développement de lits en soins palliatifs en 2018-2019 ainsi que les prévisions pour 2019-2020.

---

RÉPONSE NO 285

Le développement des lits en soins palliatifs s'est poursuivi au cours de l'année 2018-2019. Toutefois, les données finales ne sont pas disponibles.

Voici les engagements pris par le MSSS :

Région 03 - CIUSSS de la Capitale-Nationale : 10 lits de soins palliatifs pédiatriques et 3 lits de répit pour la clientèle pédiatrique polyhandicapée à la Maison Lémerville Suzanne Vachon

Région 04 - CIUSSS de la Mauricie-et-du-Centre-du-Québec : 10 lits réservés à la Maison de soins palliatifs Aline Chrétien

Région 06 - CIUSSS du Centre-Ouest-de-l'Île-Montréal : 12 lits réservés à la Maison de soins palliatifs St-Raphaël

Région 07 – CISSS de l'Outaouais : 6 lits réservés à la Maison des Collines

Région 08 – CISSS Abitibi Témiscamingue : 2 lits réservés à la Maison Source Gabriel

Région 12 – CISSS Chaudières Appalaches : 6 lits réservés à la Maison d'Hélène

Région 15 - CISSS des Laurentides : 6 lits réservés à la Maison de soins palliatifs St-Eustache

Région 15 - CISSS des Laurentides : 9 lits réservés à la Maison de soins palliatifs La Traversée

Région 16 - CISSS de la Montérégie-Ouest : 12 lits réservés à l'unité de soins palliatifs du CHSLD La Prairie.

---

**ÉTUDE DES CRÉDITS 2019-2020**

**MINISTÈRE DE LA SANTÉ ET DES SERVICES SOCIAUX**

*Réponses aux questions particulières de l'Opposition officielle*

---

QUESTION NO 286

Sommes dédiées à la formation du personnel en soins palliatifs pour 2018-2019 ainsi que les prévisions pour 2019-2020.

---

RÉPONSE NO 286

Aucune somme n'a été dédiée à la formation du personnel en soins palliatifs en 2018-2019. Pour 2019-2020, les données ne sont pas disponibles.

---

**ÉTUDE DES CRÉDITS 2019-2020**

**MINISTÈRE DE LA SANTÉ ET DES SERVICES SOCIAUX**

*Réponses aux questions particulières de l'Opposition officielle*

---

QUESTION NO 287

Tous les rapports produits en 2018-2019 concernant les soins de fin de vie, incluant ceux de la commission des soins de fin de vie et du comité d'experts sur la possibilité d'étendre l'aide médicale à mourir.

---

RÉPONSE NO 287

La Commission sur les soins de fin de vie a transmis à la ministre son rapport annuel d'activités en septembre 2018. La ministre a déposé ce rapport devant l'Assemblée nationale le 30 novembre 2018 disponible sur le site de l'Assemblée nationale.

La Commission sur les soins de fin de vie a transmis à la ministre son premier rapport sur la situation des soins de fin de vie, lequel couvre la période du 10 décembre 2015 au 31 mars 2018. La ministre a déposé ce rapport le 3 avril 2019 et est disponible sur le site de l'Assemblée nationale.

Le rapport du Groupe d'experts sur la question de l'inaptitude et l'aide médicale à mourir est attendu plus tard au printemps 2019.

---

**ÉTUDE DES CRÉDITS 2019-2020**

**MINISTÈRE DE LA SANTÉ ET DES SERVICES SOCIAUX**

*Réponses aux questions particulières de l'Opposition officielle*

---

QUESTION NO 288

État de situation sur l'intention du gouvernement d'étendre l'offre de l'aide médicale à mourir.

---

RÉPONSE NO 288

Le rapport du Groupe d'experts sur la question de l'inaptitude et l'aide médicale à mourir est attendu plus tard au printemps 2019. Les conclusions de ce rapport devront être étudiées avant que le gouvernement ne se prononce sur un éventuel élargissement des critères d'accès à l'aide médicale à mourir.

---

## ÉTUDE DES CRÉDITS 2019-2020

### MINISTÈRE DE LA SANTÉ ET DES SERVICES SOCIAUX

#### *Réponses aux questions particulières de l'Opposition officielle*

---

#### QUESTION NO 289

Bilan complet de l'implantation des GMF au 31 mars 2019 (nombre de GMF accrédité par région et au total, nombre de demandes en attente, objectifs d'accréditation d'ici le 31 mars 2020, coûts récurrents et non récurrents, évaluation de la formule, etc.)

---

#### RÉPONSE NO 289

- Nombre de groupes de médecine de famille (GMF) accrédités au 31 mars 2019 : 342

	Centres intégrés et centres intégrés universitaires de santé et de services sociaux	Nombre de GMF
1	Bas-Saint-Laurent	12
2	Saguenay-Lac-Saint-Jean	13
3	Capitale-Nationale	33
4	Mauricie-Centre-du-Québec	26
5	Estrie	25
6	Montréal (Ouest)	5
6	Montréal (Centre-Ouest)	16
6	Montréal (Centre-Sud)	14
6	Montréal (Nord)	16
6	Montréal (Est)	16
7	Outaouais	15
8	Abitibi-Témiscamingue	7
9	Côte-Nord	5
10	Nord du Québec	1
11	Gaspésie-Îles-de-la-Madeleine	6
12	Chaudière-Appalaches	21
13	Laval	16
14	Lanaudière	21
15	Laurentides	22
16	Montérégie-Centre	15
16	Montérégie-Est	20
16	Montérégie-Ouest	17
	<b>Total</b>	<b>342</b>

- Au 31 mars 2019, cinq projets de GMF sont en évaluation au MSSS.
- Nombre de GMF accrédités au cours de l'année 2018-2019 : 17
- L'objectif de 300 GMF, défini dans le Plan stratégique 2015-2020 du ministère de la Santé et des Services sociaux, a été atteint. Le nombre de GMF continue de croître, permettant d'élargir la proportion de la population pouvant bénéficier des services de proximité offerts par ces milieux.
- Un projet d'évaluation, principalement axé sur l'impact de l'accroissement des ressources professionnelles et l'interprofessionnalisme, est en cours pour mesurer l'atteinte des résultats du nouveau Programme GMF.
- Depuis la mise en œuvre du Programme GMF, toutes les dépenses sont non récurrentes, mais reconfirmées chaque année. Pour l'exercice 2018-2019, les dépenses non récurrentes du Programme GMF s'élèvent à 168 633 635 \$.

---

**ÉTUDE DES CRÉDITS 2019-2020**

**MINISTÈRE DE LA SANTÉ ET DES SERVICES SOCIAUX**

*Réponses aux questions particulières de l'Opposition officielle*

---

QUESTION NO 290

Nombre et pourcentage de GMF qui respectent leur entente au 31 mars 2019 :

- a. quant aux heures d'ouverture;
- b. quant au nombre de patients inscrits.

---

RÉPONSE NO 290

Les données les plus récentes sont celles au 31 mars dernier, sur la base de 342 groupes de médecine de famille (GMF) reconnus au sens du Programme de financement et de soutien professionnel pour les groupes de médecine de famille (Programme). De ce nombre, 328 GMF ont été évalués selon les dispositions du Programme. À noter que quatorze GMF ne pouvaient être évalués puisqu'ils ont été reconnus à l'intérieur d'un délai de six mois avant la date de révision annuelle.

Au 31 mars dernier :

- 328 GMF respectaient leur offre de service de 68 heures avec ou sans entente de service avec un prestataire secondaire, soit 100 % des GMF reconnus et évalués;
- Le nombre de patients inscrits pondérés permet de fixer le niveau de subvention du GMF;
- Tous les GMF reçoivent une subvention correspondant au niveau de patients inscrits pondérés.

---

**ÉTUDE DES CRÉDITS 2019-2020**

**MINISTÈRE DE LA SANTÉ ET DES SERVICES SOCIAUX**

*Réponses aux questions particulières de l'Opposition officielle*

---

QUESTION NO 291

Nombre et pourcentage de GMF qui ont, au 31 mars 2019, un taux d'assiduité de :

- a. 80 % et plus;
- b. 79 à 79,9 %;
- c. 78 à 78,9 %;
- d. 77 à 77,9 %;
- e. 76 à 76,9 %;
- f. 75 à 75,9 %;
- g. 70 à 74,9 %;
- h. moins de 70 %.

---

RÉPONSE NO 291

**Nombre et pourcentage de groupes de médecine de famille  
(GMF) selon le taux d'assiduité au 15 février 2019**

<b>Taux d'assiduité</b>	<b>Nombre de GMF</b>	<b>Pourcentage de GMF</b>
a. 80 % et plus	295	86,3 %
b. 79 à 79,9 %	12	3,5 %
c. 78 à 78,9 %	11	3,2 %
d. 77 à 77,9 %	7	2,1 %
e. 76 à 76,9 %	5	1,5 %
f. 75 à 75,9 %	2	0,6 %
g. 70 à 74,9 %	6	1,8 %
h. moins de 70 %	4	1,2 %
Information non disponible	0	0 %
<b>Total</b>	<b>342</b>	<b>100 %</b>

---

**ÉTUDE DES CRÉDITS 2019-2020**

**MINISTÈRE DE LA SANTÉ ET DES SERVICES SOCIAUX**

*Réponses aux questions particulières de l'Opposition officielle*

---

QUESTION NO 292

Nombre de lits de longue durée, par région et par établissement, en 2018-2019.

---

RÉPONSE NO 292

La réponse à cette question est fournie dans le tableau ci-après.

**MINISTÈRE DE LA SANTÉ ET DES SERVICES SOCIAUX**  
**ÉTUDE DES CRÉDITS 2019-2020 – QUESTIONS PARTICULIÈRES**

**QUESTION 292**

Nombre de lits dressés<sup>1</sup> au 31 mars en hébergement et soins de longue durée (HSLD)<sup>2</sup> au sein des établissements publics et privés conventionnés du réseau sociosanitaire, Québec, en 2018<sup>3</sup>

Numéro	Nom	Établissement	Nombre de lits 2018
<b>Ensemble du Québec</b>			<b>38 693</b>
<b>01 Bas-Saint-Laurent</b>			<b>959</b>
11043312	CSSS DES BASQUES		39
11043379	CSSS DE KAMOURASKA		98
11043478	CSSS DE LA MITIS		102
11043502	CSSS DE TEMISCOUATA		111
11044021	CSSS DE LA MATAPEDIA		96
11044062	CSSS DE MATANE		106
11044096	CSSS DE RIMOUSKI-NEIGETTE		183
11044104	CSSS DE RIVIERE-DU-LOUP		224
<b>02 Saguenay-Lac-Saint-Jean</b>			<b>1 211</b>
11042991	CSSS MARIA-CHAPDELAINE		118
11043411	CSSS CLEOPHAS-CLAVEAU		99
11043833	CSSS DE JONQUIERE		284
11044179	CSSS DE LAC-SAINT-JEAN-EST		219
11044187	CSSS DOMAINE-DU-ROY		163
11044195	CSSS DE CHICOUTIMI		260
23182884	CENTRE D'HEBERGEMENT ST-FRANCOIS INC.		68
<b>03 Capitale-Nationale</b>			<b>3 511</b>
11043650	CSSS DE PORTNEUF		339
11044153	CSSS DE LA VIEILLE-CAPITALE		1 180
11044161	CSSS DE QUEBEC-NORD		865
11044336	CSSS DE CHARLEVOIX		220
11888062	INSTITUT UNIVERSITAIRE EN SANTE MENTALE DE QUEBEC		137
12409991	HOPITAL JEFFERY HALE - SAINT-BRIGID'S		263
13027073	CENTRE D'HEBERGEMENT DU BOISE LTEE		66
25457094	HOPITAL STE-MONIQUE INC.		58
27508456	CENTRE D'HEBERGEMENT ST-JEAN-EUDES INC.		150
28694321	CENTRE HOSPITALIER ST-FRANCOIS INC.		28
51230175	CENTRE D'HEBERGEMENT CHAMPLAIN-DES-MONTAGNES		105
54583091	CHSLD VIGI DE SAINT-AUGUSTIN		100

Nombre de lits dressés<sup>1</sup> au 31 mars en hébergement et soins de longue durée (HSLD)<sup>2</sup> au sein des établissements publics et privés conventionnés du réseau sociosanitaire, Québec, en 2018<sup>3</sup> (SUITE).

Numéro	Nom	Établissement	Nombre de lits 2018
<b>04 Mauricie-Centre-du-Québec</b>			<b>2 562</b>
11043130	CSSS DU HAUT-SAINT-AURICE		69
11043171	CSSS DE MASKINONGE		115
11043809	CSSS DE LA VALLEE-DE-LA-BATISCAN		171
11044120	CSSS D'ARTHABASKA-ET-DE-L'ERABLE		420
11044377	CSSS DRUMMOND		444
11044385	CSSS DE L'ENERGIE		319
11044393	CSSS DE BECANCOUR - NICOLET-YAMASKA		249
11044898	CSSS DE TROIS-RIVIERES		683
29490414	FOYER ST-ANGES DE HAM-NORD INC.		28
51225563	CHSLD VIGI LES CHUTES		64
<b>05 Estrie</b>			<b>2 265</b>
11042926	CSSS DU HAUT-SAINT-FRANÇOIS		110
11042942	CSSS DES SOURCES		82
11042959	CSSS DU VAL-SAINT-FRANCOIS		140
11042975	CSSS DE LA MRC-DE-COATICOOK		96
11043593	CSSS DE MEMPHREMAGOG		219
11043759	CSSS DU GRANIT		115
11044591	CSSS LA POMMERAIE		279
11045002	CSSS DE LA HAUTE-YAMASKA		305
13818596	CSSS- INSTITUT UNIVERSITAIRE DE GÉRIATRIE DE SHERBR		795
51230506	CHSLD VIGI SHERMONT		64
51233104	CENTRE D'HEBERGEMENT CHAMPLAIN-DE-LA-ROSE-BLANCHE		60
<b>06 Montréal</b>			<b>12 959</b>
11042280	CENTRE LE CARDINAL INC.		174
11044211	CSSS DE L'OUEST-DE-L'ILE		155
11044229	CSSS DE DORVAL-LACHINE-LASALLE		742
11044237	CSSS DU SUD-OUEST-VERDUN		1 224
11044245	CSSS CAVENDISH		430
11044260	CSSS DE BORDEAUX-CARTIERVILLE-SAINT-LAURENT		1 107
11044278	CSSS D'AHUNTSIC ET MONTREAL-NORD		673
11044286	CSSS DU CŒUR-DE-L'ILE		260
11044294	CSSS JEANNE-MANCE		1 203
11044302	CSSS DE SAINT-LEONARD ET SAINT-MICHEL		357
11044310	CSSS LUCILLE-TEASDALE		1 195
11044328	CSSS DE LA POINTE-DE-L'ILE		631
11044823	CENTRE D'HEBERGEMENT DE LA MAISON-SAINT-JOSEPH INC.		94
11084464	CENTRE DE SOINS PROLONGES GRACE DART		256
11755501	CHSLD PROVIDENCE NOTRE-DAME DE LOURDES INC.		162
12326849	RESIDENCE ANGELICA		347
12366043	C.H.S.L.D. BAYVIEW INC.		128
12383907	RESIDENCE BERTHIAUME-DUTREMBLAY		198
12387692	INSTITUT CANADIEN-POLONAIS DU BIEN-ETRE INC.		126
12420774	HÔPITAL SANTA CABRINI		103
12599213	CENTRE UNIVERSITAIRE DE SANTE MCGILL		134

Nombre de lits dressés<sup>1</sup> au 31 mars en hébergement et soins de longue durée (HSLD)<sup>2</sup> au sein des établissements publics et privés conventionnés du réseau sociosanitaire, Québec, en 2018<sup>3</sup> (SUITE).

Numéro	Nom	Établissement	Nombre de lits 2018
<b>06 Montréal – Suite</b>			
12694659	CENTRE HOSPITALIER UNIVERSITAIRE SAINTE-JUSTINE		32
12892303	L'HOPITAL CHINOIS DE MONTREAL (1963)		128
13000732	LES CÈDRES - CA POUR PERSONNES AGÉES		32
13146477	LA CORPORATION DU CENTRE HOSP. GERIATRIQUE MAIMONID		387
13469796	HOPITAL MONT-SINAI		45
13793781	CHSLD JUIF DE MONTREAL		320
15103666	INSTITUT UNIVERSITAIRE DE GERIATRIE DE MONTREAL		365
15213218	ANCIENS COMBATTANTS CANADA		440
29530060	CHSLD BOURGET INC.		80
29530078	CHSLD BUSSEY (QUEBEC) INC.		35
51218162	CHSLD LE ROYER		96
51225407	CHSLD VIGI REINE-ELIZABETH		150
51227957	CHSLD SAINT-GEORGES		260
51232627	CHSLD VIGI MARIE-CLARET		52
51234003	CHSLD ST-VINCENT-MARIE		66
51234300	CENTRE D'HÉBERGEMENT CHAMPLAIN-DE-GOUIN		93
54583208	CHSLD VIGI DE DOLLARD-DES-ORMEAUX		160
54583232	CHSLD VIGI DE PIERREFONDS		64
54982822	CENTRE D'HEBERGEMENT CHAMPLAIN - MARIE-VICTORIN		280
55477988	CHSLD VIGI DE MONT-ROYAL		273
<b>07 Outaouais</b>			<b>1 305</b>
11043023	CSSS DU PONTIAC		115
11043510	CSSS DE LA VALLEE-DE-LA-GATINEAU		115
11044401	CSSS DES COLLINES		42
11044419	CSSS DE GATINEAU		609
11044427	CSSS DE PAPINEAU		232
51223311	CENTRE D'HEBERGEMENT CHAMPLAIN-DE-GATINEAU		96
51223329	CHSLD VIGI DE L'OUTAOUAIS		96
<b>08 Abitibi-Témiscamingue</b>			<b>681</b>
11043353	CSSS DES AURORES-BOREALES		127
11044468	CSSS LES ESKERS DE L'ABITIBI		112
11044476	CSSS DE ROUYN-NORANDA		174
11044484	CSSS DE LA VALLEE-DE-L'OR		185
11044906	CSSS DU TEMISCAMINGUE		83
<b>09 Côte-Nord</b>			<b>420</b>
11042835	CSSS DE LA MINGANIE		60
11043262	CSSS DE PORT-CARTIER		26
11045036	CSSS DE LA HAUTE-COTE-NORD - MANICOUAGAN		197
13160395	CSSS DE SEPT-ILES		102
13294020	CSSS DE LA BASSE-COTE-NORD		35
<b>10 Nord-du-Québec</b>			<b>39</b>
11042686	CENTRE REG. DE SANTE ET DE SERV. SOC. DE LA BAIE-JAMES		39

Nombre de lits dressés<sup>1</sup> au 31 mars en hébergement et soins de longue durée (HSLD)<sup>2</sup> au sein des établissements publics et privés conventionnés du réseau sociosanitaire, Québec, en 2018<sup>3</sup> (SUITE).

Numéro	Nom	Établissement	Nombre de lits 2018
<b>11 Gaspésie-Îles-de-la-Madeleine</b>			<b>500</b>
11043445	CSSS DE LA HAUTE-GASPESIE		70
11044070	CSSS DU ROCHER-PERCE		98
11044088	CSSS DES ÎLES		64
11044112	CSSS DE LA BAIE-DES-CHALEURS		185
11044369	CSSS DE LA COTE-DE-GASPE		83
<b>12 Chaudière-Appalaches</b>			<b>1 998</b>
11042728	CSSS DES ETCHEMINS		106
11044492	CSSS DE LA REGION DE THETFORD		286
11044500	CSSS DE MONTMAGNY-L'ISLET		268
11044526	CSSS DE BEAUCE		195
11044872	CSSS ALPHONSE-DESJARDINS		703
13317037	PAVILLON BELLEVUE INC.		50
26370254	CA ST-JOSEPH DE LÉVIS INC.		158
51224921	CENTRE D'HEBERGEMENT CHAMPLAIN - CHANOINE-AUDET		96
51232122	CENTRE D'HEBERGEMENT CHAMPLAIN-DE-L'ASSOMPTION		96
54601018	CHSLD VIGI N-D-DE-LOURDES		40
<b>13 Laval</b>			<b>1 420</b>
11044344	CSSS DE LAVAL		743
12825188	RESIDENCE RIVIERA INC.		128
13625587	MANOIR ST-PATRICE INC.		96
51223204	CHSLD VIGI L'ORCHIDEE BLANCHE		128
51230183	CENTRE D'HEBERGEMENT CHAMPLAIN-DE-SAINT-FRANCOIS		53
51233997	CHSLD SAINT-JUDE		204
53956983	SANTE COURVILLE DE LAVAL		68
<b>14 Lanaudière</b>			<b>1 742</b>
11043791	CHSLD DE LA COTE BOISEE INC.		140
11044203	CSSS DU SUD DE LANAUDIÈRE		449
11044435	CSSS DU NORD DE LANAUDIÈRE		866
12653192	CHSLD HEATHER INC.		115
51223337	CHSLD VIGI YVES-BLAIS		99
51230217	CENTRE D'HEBERGEMENT CHAMPLAIN-DU-CHATEAU		73
<b>15 Laurentides</b>			<b>1 961</b>
11043544	CSSS DES PAYS-D'EN-HAUT		112
11043940	CSSS DE THERÈSE-DE BLAINVILLE		374
11044013	CSSS DES SOMMETS		230
11044138	CSSS D'ANTOINE-LABELLE		210
11044443	CSSS DU LAC-DES-DEUX-MONTAGNES		272
11044450	CSSS DE SAINT-JEROME		303
12704573	LA RESIDENCE DE LACHUTE		52
13508718	CSSS D'ARGENTEUIL		131
51223303	CENTRE D'HEBERGEMENT CHAMPLAIN-DE-LA-VILLA-SOLEIL		168
51231215	CHSLD VIGI DE DEUX-MONTAGNES		76

**Nombre de lits dressés<sup>1</sup> au 31 mars en hébergement et soins de longue durée (HSLD)<sup>2</sup> au sein des établissements publics et privés conventionnés du réseau sociosanitaire, Québec, en 2018<sup>3</sup> (SUITE).**

Numéro	Nom	Établissement	Nombre de lits 2018
<b>16 Montérégie</b>			<b>4 946</b>
11044534	CSSS PIERRE-BOUCHER		944
11044542	CSSS HAUT-RICHELIEU-ROUVILLE		701
11044567	CSSS PIERRE-DE SAUREL		246
11044575	CSSS DU SUROIT		254
11044583	CSSS JARDINS-ROUSSILLON		325
11044609	CSSS RICHELIEU-YAMASKA		842
11044617	CSSS DE VAUDREUIL-SOULANGES		337
11044930	CSSS CHAMPLAIN-CHARLES-LE MOYNE		278
12363412	CSSS DU HAUT-SAINT-LAURENT		134
13578448	ACCUEIL DU RIVAGE INC.		32
27368703	CENTRE D'ACCUEIL MARCELLE FERRON INC.		260
28609360	RESIDENCE SOREL-TRACY INC.		59
51223345	CHSLD VIGI DE BROSSARD		66
51225993	SANTE COURVILLE DE WATERLOO		24
51230209	CENTRE D'HEBERGEMENT CHAMPLAIN -JEAN-LOUIS-LAPIERR		76
51232635	CENTRE D'HEBERGEMENT CHAMPLAIN-DES-POMMETIERS		140
54661442	CHSLD VIGI DE MONTEREGIE		90
54780366	CENTRE HOSP. KATERI MEMORIAL - TEHSAKOTITSEN : THA		33
54982830	CENTRE D'HEBERGEMENT CHAMPLAIN-DE-CHATEAUGUAY		105
<b>17 Nunavik</b>			<b>24</b>
12730628	CENTRE DE SANTE TULATTAVIK DE L'UNGAVA		16
18456327	CENTRE DE SANTE INUULITSIVIK		8

1. Ce sont des lits dotés en personnel et prêts à recevoir un usager, tels que déclarés par les établissements dans leur rapport statistique annuel.
2. Dans ce tableau, les lits HSLD correspondent aux lits d'hébergement et de soins de longue durée (permanents, transitoires et temporaires en incluant ceux de santé mentale). Les lits de soins de santé physique et gériatrique (SSPG) utilisés pour de l'hébergement et des soins de longue durée sont donc exclus.
3. Les données observées au 31 mars 2018 sont les plus récentes disponibles.

Source : Rapports statistiques annuels des centres hospitaliers, centres d'hébergement et de soins de longue durée et d'activités en CLSC (AS-478) (données telles que transmises par les établissements).

MSSS, Direction de la gestion intégrée de l'information et de la performance, 2 avril 2019.

---

**ÉTUDE DES CRÉDITS 2019-2020**

**MINISTÈRE DE LA SANTÉ ET DES SERVICES SOCIAUX**

*Réponses aux questions particulières de l'Opposition officielle*

---

QUESTION NO 293

Nombre de lits de courte durée, par région et par établissement, ainsi que par 1000 habitants par région en 2018-2019.

---

RÉPONSE NO 293

La réponse à cette question est fournie dans le tableau ci-après.

**MINISTÈRE DE LA SANTÉ ET DES SERVICES SOCIAUX**  
**ÉTUDE DES CRÉDITS 2019-2020 – QUESTIONS PARTICULIÈRES**

**QUESTION 293**

Nombre de lits dressés<sup>1</sup> au 31 mars en soins de santé physique et de gériatrie (SSPG)<sup>2</sup> au sein des établissements publics et privés conventionnés du réseau sociosanitaire, Québec, en 2018<sup>3</sup>

Numéro	Nom	Établissement	Nombre de lits 2018	Par 1000 habitants
<b>Ensemble du Québec</b>			<b>16 064</b>	<b>1,88</b>
<b>01 Bas-Saint-Laurent</b>			<b>417</b>	<b>2,08</b>
11043312	CSSS DES BASQUES		3	
11043379	CSSS DE KAMOURASKA		28	
11043502	CSSS DE TEMISCOUATA		25	
11044021	CSSS DE LA MATAPEDIA		35	
11044062	CSSS DE MATANE		45	
11044096	CSSS DE RIMOUSKI-NEIGETTE		176	
11044104	CSSS DE RIVIERE-DU-LOUP		105	
<b>02 Saguenay-Lac-Saint-Jean</b>			<b>650</b>	<b>2,32</b>
11042991	CSSS MARIA-CHAPDELAINE		56	
11043411	CSSS CLEOPHAS-CLAVEAU		49	
11043833	CSSS DE JONQUIERE		88	
11044179	CSSS DE LAC-SAINT-JEAN-EST		126	
11044187	CSSS DOMAINE-DU-ROY		75	
11044195	CSSS DE CHICOUTIMI		256	
<b>03 Capitale-Nationale</b>			<b>1 897</b>	<b>2,50</b>
11043650	CSSS DE PORTNEUF		26	
11044153	CSSS DE LA VIEILLE-CAPITALE		24	
11044161	CSSS DE QUEBEC-NORD		43	
11044336	CSSS DE CHARLEVOIX		72	
11045051	CHU DE QUÉBEC - UL		1 205	
11888062	INSTITUT UNIVERSITAIRE EN SANTE MENTALE DE QUEBEC		182	
12409991	HÔPITAL JEFFERY HALE - SAINT BRIGID'S		31	
13623616	INST. UNIV. DE CARDIOLOGIE ET PNEUMOLOGIE DE QUEBEC		314	
<b>04 Mauricie-Centre-du-Québec</b>			<b>1 025</b>	<b>1,98</b>
11043130	CSSS DU HAUT-SAINT-AURICE		27	
11043171	CSSS DE MASKINONGÉ		19	
11044120	CSSS D'ARTHABASKA-ET-DE-L'ERABLE		190	
11044377	CSSS DRUMMOND		183	
11044385	CSSS DE L'ENERGIE		166	
11044393	CSSS DE BECANCOUR - NICOLET-YAMASKA		10	
11044898	CSSS DE TROIS-RIVIERES		430	

Nombre de lits dressés<sup>1</sup> au 31 mars en soins de santé physique et de gériatrie (SSPG)<sup>2</sup> au sein des établissements publics et privés conventionnés du réseau sociosanitaire, Québec, en 2018<sup>3</sup> (SUITE).

Numéro	Nom	Établissement	Nombre de lits 2018	Par 1000 habitants
<b>05 Estrie</b>			<b>911</b>	<b>1,86</b>
11042264	CENTRE HOSPITALIER UNIVERSITAIRE DE SHERBROOKE		548	
11042975	CSSS DE LA MRC-DE-COATICOOK		3	
11043593	CSSS DE MEMPHREMAGOG		39	
11043759	CSSS DU GRANIT		28	
11044591	CLSC LA POMMERAIE		82	
11045002	CSSS DE LA HAUTE-YAMASKA		128	
13818596	CSSS- INSTITUT UNIVERSITAIRE DE GERIATRIE DE SHERBROOKE		64	
<b>06 Montréal</b>			<b>5 388</b>	<b>2,63</b>
11042215	INSTITUT UNIVERSITAIRE EN SANTE MENTALE DE MONTREAL		20	
11042918	CENTRE HOSPITALIER DE L'UNIVERSITE DE MONTREAL		625	
11044211	CSSS DE L'OUEST-DE-L'ILE		234	
11044229	CSSS DE DORVAL-LACHINE-LASALLE		90	
11044237	CSSS DU SUD-OUEST-VERDUN		237	
11044245	CSSS CAVENDISH		143	
11044260	CSSS DE BORDEAUX-CARTIERVILLE-SAINT-LAURENT		26	
11044278	CSSS D'AHUNTSIC ET MONTREAL-NORD		115	
11044286	CSSS DU CŒUR-DE-L'ILE		156	
11044294	CSSS JEANNE-MANCE			
11044310	CSSS LUCILLE-TEASDALE		33	
11044740	INST. DE READAPTATION GINGRAS-LINDSAY-DE MONTREAL		153	
12420774	HOPITAL SANTA CABRINI		295	
12452645	HOP. MARIE-CLARAC DES SOEURS DE CHARITE DE STE-MARIE		228	
12475976	HOPITAL DU SACRE-COEUR DE MONTREAL		433	
12599213	CENTRE UNIVERSITAIRE DE SANTE MCGILL		758	
12685608	L'HOPITAL GENERAL JUIF SIR MORTIMER B. DAVIS		488	
12694659	CENTRE HOSPITALIER UNIVERSITAIRE SAINTE JUSTINE		333	
12745725	CENTRE HOSPITALIER DE ST. MARY		250	
12934659	HOPITAL MAISONNEUVE-ROSEMONT		515	
13469796	HOPITAL MONT-SINAI		50	
13506472	HOPITAL SHRINERS POUR ENFANTS (QUEBEC) INC.		22	
13727060	INSTITUT UNIVERSITAIRE EN SANTE MENTALE DOUGLAS		3	
15103666	INSTITUT UNIV. DE GÉRIATRIE DE MONTRÉAL		28	
12431656	INSTITUT DE CARDIOLOGIE DE MONTRÉAL		153	

Nombre de lits dressés<sup>1</sup> au 31 mars en soins de santé physique et de gériatrie (SSPG)<sup>2</sup> au sein des établissements publics et privés conventionnés du réseau sociosanitaire, Québec, en 2018<sup>3</sup> (SUITE).

Numéro	Nom	Établissement	Nombre de lits 2018	Par 1000 habitants
11043023	CSSS DU PONTIAC		39	
11043510	CSSS DE LA VALLÉE-DE-LA-GATINEAU		40	
11044401	CSSS DES COLLINES		16	
11044419	CSSS DE GATINEAU		405	
11044427	CSSS DE PAPINEAU		68	
11043353	CSSS DES AURORES-BOREALES		60	
11044468	CSSS LES ESKERS DE L'ABITIBI		59	
11044476	CSSS DE ROUYN-NORANDA		65	
11044484	CSSS DE LA VALLEE-DE-L'OR		73	
11044906	CSSS DU TEMISCAMINGUE		34	
<b>09 Côte-Nord</b>			<b>194</b>	<b>2,04</b>
11042835	CSSS DE LA MINGANIE		13	
11045036	CSSS DE LA HAUTE-COTE-NORD - MANICOUAGAN		89	
13160395	CSSS DE SEPT-ILES		74	
13294020	CSSS DE LA BASSE-COTE-NORD		12	
14628986	CSSS DE L'HEMATITE		6	
<b>10 Nord-du-Québec</b>			<b>38</b>	<b>2,73</b>
11042686	CENTRE REG. DE SANTE ET DE SERV. SOC. DE LA BAIE-JAMES		38	
<b>11 Gaspésie-Îles-de-la-Madeleine</b>			<b>203</b>	<b>2,20</b>
11043445	CSSS DE LA HAUTE-GASPESIE		26	
11044070	CSSS DU ROCHER-PERCE		48	
11044088	CSSS DES ILES		26	
11044112	CSSS DE LA BAIE-DES-CHALEURS		55	
11044369	CSSS DE LA COTE-DE-GASPE		48	
<b>12 Chaudière-Appalaches</b>			<b>492</b>	<b>1,14</b>
11044492	CSSS DE LA REGION DE THETFORD		74	
11044500	CSSS DE MONTMAGNY-L'ISLET		61	
11044526	CSSS DE BEAUCE		131	
11044872	CSSS ALPHONSE-DESJARDINS		226	
<b>13 Laval</b>			<b>602</b>	<b>1,33</b>
11044344	CSSS DE LAVAL		504	
11097029	HÔPITAL JUIF DE RÉADAPTATION		98	
<b>14 Lanaudière</b>			<b>662</b>	<b>1,25</b>
11044203	CSSS DU SUD DE LANAUDIÈRE		350	
11044435	CSSS DU NORD DE LANAUDIÈRE		312	
<b>15 Laurentides</b>			<b>818</b>	<b>1,31</b>
11044013	CSSS DES SOMMETS		94	
11044138	CSSS D'ANTOINE-LABELLE		88	
11044443	CSSS DU LAC-DES-DEUX-MONTAGNES		266	

Nombre de lits dressés<sup>1</sup> au 31 mars en soins de santé physique et de gériatrie (SSPG)<sup>2</sup> au sein des établissements publics et privés conventionnés du réseau sociosanitaire, Québec, en 2018<sup>3</sup> (SUITE).

Numéro	Nom	Établissement	Nombre de lits 2018	Par 1000 habitants
11044450	CSSS DE SAINT-JEROME		311	
13508718	CSSS D'ARGENTEUIL		59	
<b>16 Montérégie</b>			<b>1,371</b>	<b>1,31</b>
11044534	CSSS PIERRE-BOUCHER		328	
11044542	CSSS HAUT-RICHELIEU-ROUVILLE		267	
11044567	CSSS PIERRE-DE SAUREL		144	
11044575	CSSS DU SUROIT		211	
11044583	CSSS JARDINS-ROUSSILLON		229	
11044609	CSSS RICHELIEU-YAMASKA		232	
11044930	CSSS CHAMPLAIN-CHARLES-LE MOYNE		408	
12363412	CSSS DU HAUT-SAINT-LAURENT		42	
54780366	CH KATERI MEMORIAL - TEHSAKOTITSÉN:THA		10	
<b>17 Nunavik</b>			<b>37</b>	<b>2,65</b>
12730628	CENTRE DE SANTÉ TULATTAVIK DE L'UNGAVA		18	
18456327	CENTRE DE SANTE INUULITSIVIK		19	

1. Ce sont des lits dotés en personnel et prêts à recevoir un usager, tels que déclarés par les établissements dans leur rapport statistique annuel.
2. Dans ce tableau, les lits de soins de santé physique et de gériatrie (SSPG) incluent les lits de SSPG utilisés pour de l'hébergement et des soins de longue durée ainsi que ceux utilisés pour des services de réadaptation fonctionnelle intensive.
2. Les données observées au 31 mars 2018 sont les plus récentes disponibles.

---

**ÉTUDE DES CRÉDITS 2019-2020**

**MINISTÈRE DE LA SANTÉ ET DES SERVICES SOCIAUX**

*Réponses aux questions particulières de l'Opposition officielle*

---

QUESTION NO 294

Nombre de lits en ressource de type familial, par région et par établissement, en 2018-2019.

---

RÉPONSE NO 294

La réponse à cette question est fournie à la question n° 246 des questions particulières de l'Opposition officielle.

---

**ÉTUDE DES CRÉDITS 2019-2020**

**MINISTÈRE DE LA SANTÉ ET DES SERVICES SOCIAUX**

*Réponses aux questions particulières de l'Opposition officielle*

---

QUESTION NO 295

Taux d'occupation des lits dans chacun des établissements du réseau de la santé et des services sociaux par établissement, par région et au total.

---

RÉPONSE NO 295

La réponse à cette question est fournie dans le tableau ci-après.

**MINISTÈRE DE LA SANTÉ ET DES SERVICES SOCIAUX**  
**ÉTUDE DES CRÉDITS 2019-2020 – QUESTIONS PARTICULIÈRES**

**QUESTION 295**

**Taux d'occupation des lits dressés<sup>1</sup> en soins de santé physique et de gériatrie (SSPG)<sup>2</sup> et en hébergement et soins de longue durée (HSLD)<sup>3</sup> au sein des établissements publics et privés conventionnés du réseau sociosanitaire, Québec, 2017-2018<sup>4</sup>**

Établissement		SSPG	HSLD
No	Nom	Taux (%)	
<b>Ensemble du Québec</b>		<b>88,1</b>	<b>97,4</b>
<b>01 Bas-Saint-Laurent</b>		<b>70,5</b>	<b>84,9</b>
11043312	CSSS DES BASQUES	51,3	85,3
11043379	CSSS DE KAMOURASKA	74,9	81,2
11043478	CSSS DE LA MITIS		80
11043502	CSSS DE TEMISCOUATA	77,6	84,6
11044021	CSSS DE LA MATAPEDIA	67,6	76,3
11044062	CSSS DE MATANE	61,8	84,5
11044096	CSSS DE RIMOUSKI-NEIGETTE	76,4	94,6
11044104	CSSS DE RIVIERE-DU-LOUP	63,1	82,8
<b>02 Saguenay-Lac-Saint-Jean</b>		<b>78,1</b>	<b>96,3</b>
11042991	CSSS MARIA-CHAPDELAINE	68,6	99
11043411	CSSS CLEOPHAS-CLAVEAU	76,3	95,6
11043833	CSSS DE JONQUIERE	93,7	95,3
11044179	CSSS DE LAC-SAINT-JEAN-EST	59,3	93,4
11044187	CSSS DOMAINE-DU-ROY	79,6	97,6
11044195	CSSS DE CHICOUTIMI	83,9	97,6
23182884	CENTRE D'HEBERGEMENT ST-FRANCOIS INC.		98,9
<b>03 Capitale-Nationale</b>		<b>86,7</b>	<b>98,4</b>
11043650	CSSS DE PORTNEUF	64,7	100,6
11044153	CSSS DE LA VIEILLE-CAPITALE	67,9	97,3
11044161	CSSS DE QUEBEC-NORD	78,1	98,6
11044336	CSSS DE CHARLEVOIX	73,3	103,4
11045051	CHU DE QUEBEC	87,5	
11888062	INSTITUT UNIVERSITAIRE EN SANTE MENTALE DE QUEBEC	94,9	89,7
12409991	HOPITAL JEFFERY HALE - SAINT-BRIGID'S	92,5	98,5
13027073	CENTRE D'HEBERGEMENT DU BOISE LTEE		99,5
13623616	INST. UNIV. DE CARDIOLOGIE ET PNEUMOLOGIE DE QUEBEC	86	
25457094	HOPITAL STE-MONIQUE INC.		99,4
27508456	CENTRE D'HEBERGEMENT ST-JEAN-EUDES INC.		99,3
28694321	CENTRE HOSPITALIER ST-FRANCOIS INC.		99,3
51230175	CENTRE D'HEBERGEMENT CHAMPLAIN-DES-MONTAGNES		98,2
54583091	CHSLD VIGI DE SAINT-AUGUSTIN		99
<b>04 Mauricie-Centre-du-Québec</b>		<b>83,3</b>	<b>96,9</b>
11043130	CSSS DU HAUT-SAINT-AURICE	78,2	98,2
11043171	CSSS DE MASKINONGE	58,9	98,6
11043809	CSSS DE LA VALLEE-DE-LA-BATISCAN		80
11044120	CSSS D'ARTHABASKA-ET-DE-L'ERABLE	82,4	96
11044377	CSSS DRUMMOND	91	102,1

**Taux d'occupation des lits dressés<sup>1</sup> en soins de santé physique et de gériatrie (SSPG)<sup>2</sup> et en hébergement et soins de longue durée (HSLD)<sup>3</sup> au sein des établissements publics et privés conventionnés du réseau sociosanitaire, Québec, 2017-2018<sup>4</sup> (SUITE)**

Établissement		SSPG HSLD	
No	Nom	Taux (%)	
11044385	CSSS DE L'ENERGIE	78	96,6
11044393	CSSS DE BECANCOUR - NICOLET-YAMASKA	84,7	97,1
11044898	CSSS DE TROIS-RIVIERES	83,8	97,9
29490414	FOYER ST-ANGES DE HAM-NORD INC.		98,1
51225563	CHSLD VIGI LES CHUTES		98,5
<b>05 Estrie</b>		<b>87,6</b>	<b>98,5</b>
11042264	CENTRE HOSPITALIER UNIVERSITAIRE DE SHERBROOKE	85,8	
11042926	CSSS DU HAUT-SAINT-FRANÇOIS		96,7
11042942	CSSS DES SOURCES	63,8	97,4
11042959	CSSS DU VAL-SAINT-FRANCOIS		97
11042975	CSSS DE LA MRC-DE-COATICOOK	81,5	98,5
11043593	CSSS DE MEMPHREMAGOG	83,6	95,8
11043759	CSSS DU GRANIT	79,2	99
11044591	CSSS LA POMMERAIE	92,1	99,4
11045002	CSSS DE LA HAUTE-YAMASKA	99,3	100,9
13818596	CSSS- INSTITUT UNIVERSITAIRE DE GERIATRIE DE SHERBR	86,9	99,6
51230506	CHSLD VIGI SHERMONT		86,4
<b>06 Montréal</b>		<b>92,3</b>	<b>97,8</b>
11042215	INSTITUT UNIVERSITAIRE EN SANTE MENTALE DE MONTREAL	79,4	
11042280	CENTRE LE CARDINAL INC.		99,6
11042918	CHUM	105,5	
11044211	CSSS DE L'OUEST-DE-L'ILE	88	86,7
11044229	CSSS DE DORVAL-LACHINE-LASALLE	77,7	96
11044237	CSSS DU SUD-OUEST-VERDUN	94,1	98,3
11044245	CSSS CAVENDISH	100,4	98,3
11044260	CSSS DE BORDEAUX-CARTIERVILLE-SAINT-LAURENT	68,9	93,9
11044278	CSSS D'AHUNTSIC ET MONTREAL-NORD	91,3	95,4
11044286	CSSS DU CŒUR-DE-L'ILE	82	100,1
11044294	CSSS JEANNE-MANCE		96,5
11044302	CSSS DE SAINT-LEONARD ET SAINT-MICHEL		99,4
11044310	CSSS LUCILLE-TEASDALE	96,4	100
11044328	CSSS DE LA POINTE-DE-L'ILE		99,4
11044740	INST. DE READAPTATION GINGRAS-LINDSAY-DE-MONTREAL	90	
11044823	CENTRE D'HEBERGEMENT DE LA MAISON-SAINT-JOSEPH INC.		90,4
11084464	CENTRE DE SOINS PROLONGES GRACE DART		94,1
11755501	CHSLD PROVIDENCE NOTRE-DAME DE LOURDES INC.		98,3
12326849	RESIDENCE ANGELICA		98,5
12366043	C.H.S.L.D. BAYVIEW INC.		99,7
12383907	RESIDENCE BERTHIAUME-DUTREMBLAY		99,8
12387692	INSTITUT CANADIEN-POLONAIS DU BIEN-ETRE INC.		100,9
12420774	HOPITAL SANTA CABRINI	92,3	116,7
12431656	INSTITUT DE CARDIOLOGIE DE MONTRÉAL	78,1	
12452645	HOP. MARIE-CLARAC DES SOEURS DE CHARITE DE STE-MARI		96,1

**Taux d'occupation des lits dressés<sup>1</sup> en soins de santé physique et de gériatrie (SSPG)<sup>2</sup> et en hébergement et soins de longue durée (HSLD)<sup>3</sup> au sein des établissements publics et privés conventionnés du réseau sociosanitaire, Québec, 2017-2018<sup>4</sup> (SUITE)**

Établissement		SSPG HSLD	
No	Nom	Taux (%)	
12475976	HOPITAL DU SACRE-COEUR DE MONTREAL	91,3	
12599213	CENTRE UNIVERSITAIRE DE SANTE MCGILL	88,6	99,1
12685608	L'HOPITAL GENERAL JUIF SIR MORTIMER B. DAVIS	91,7	
12694659	CENTRE HOSPITALIER UNIVERSITAIRE SAINTE-JUSTINE	55,5	52,5
12745725	CENTRE HOSPITALIER DE ST. MARY	82,8	
12892303	L'HOPITAL CHINOIS DE MONTREAL (1963)		99,5
12934659	HOPITAL MAISONNEUVE-ROSEMONT	97,5	
13000732	LES CÈDRES - CA POUR PERSONNES AGÉES		99,3
13146477	LA CORPORATION DU CENTRE HOSP. GERIATRIQUE MAIMONID		99,4
13469796	HOPITAL MONT-SINAI	90,8	112
13506472	HOPITAL SHRINERS POUR ENFANTS (QUEBEC) INC.	38,8	
13727060	INSTITUT UNIVERSITAIRE EN SANTE MENTALE DOUGLAS	137,3	
13793781	CHSLD JUIF DE MONTREAL		99,2
15103666	INSTITUT UNIVERSITAIRE DE GERIATRIE DE MONTREAL	82,9	106,8
15213218	ANCIENS COMBATTANTS CANADA		93,2
29530060	CHSLD BOURGET INC.		98,2
29530078	CHSLD BUSSEY (QUEBEC) INC.		99,2
29732187	VILLA MEDICA INC.		
51218162	CHSLD LE ROYER		99,6
51225407	CHSLD VIGI REINE-ELIZABETH		99,2
51227957	CHSLD SAINT-GEORGES		98,4
51232627	CHSLD VIGI MARIE-CLARET		105,3
51234003	CHSLD ST-VINCENT-MARIE		99,5
51234300	CENTRE D'HEBERGEMENT CHAMPLAIN-DE-GOUIN		97,9
54583208	CHSLD VIGI DE DOLLARD-DES-ORMEAUX		99,6
54583232	CHSLD VIGI DE PIERREFONDS		99,5
54982822	CENTRE D'HEBERGEMENT CHAMPLAIN - MARIE- VICTORIN		97,8
55477988	CHSLD VIGI DE MONT-ROYAL		98,5
<b>07 Outaouais</b>		<b>88,8</b>	<b>98,9</b>
11043023	CSSS DU PONTIAC	82,3	98,3
11043510	CSSS DE LA VALLEE-DE-LA-GATINEAU	96,6	93,1
11044401	CSSS DES COLLINES	74,2	98
11044419	CSSS DE GATINEAU	90,9	99,2
11044427	CSSS DE PAPINEAU	78,6	99
51223311	CENTRE D'HEBERGEMENT CHAMPLAIN-DE-GATINEAU		103,4
51223329	CHSLD VIGI DE L'OUTAOUAIS		100,2
<b>08 Abitibi-Témiscamingue</b>		<b>79,4</b>	<b>93,7</b>
11043353	CSSS DES AURORES-BOREALES	60,9	87,1
11044468	CSSS LES ESKERS DE L'ABITIBI	87,8	94
11044476	CSSS DE ROUYN-NORANDA	92,5	95,2
11044484	CSSS DE LA VALLEE-DE-L'OR	82,9	96,5
11044906	CSSS DU TEMISCAMINGUE	64,8	94,5
<b>09 Côte-Nord</b>		<b>72,9</b>	<b>95,7</b>
11042835	CSSS DE LA MINGANIE	87,2	98,8
11043262	CSSS DE PORT-CARTIER		94,9

**Taux d'occupation des lits dressés<sup>1</sup> en soins de santé physique et de gériatrie (SSPG)<sup>2</sup> et en hébergement et soins de longue durée (HSLD)<sup>3</sup> au sein des établissements publics et privés conventionnés du réseau sociosanitaire, Québec, 2017-2018<sup>4</sup> (SUITE)**

Établissement		SSPG	HSLD
No	Nom	Taux (%)	
11045036	CSSS DE LA HAUTE-COTE-NORD - MANICOUAGAN	76,2	93,9
13160395	CSSS DE SEPT-ILES	70,7	97,5
13294020	CSSS DE LA BASSE-COTE-NORD	68,6	95,8
14628986	CSSS DE L'HEMATITE	27,4	
<b>10 Nord-du-Québec</b>		<b>61,9</b>	<b>75</b>
11042686	CENTRE REG. DE SANTE ET DE SERV. SOC. DE LA BAIE-JAMES	61,9	75
<b>11 Gaspésie-Îles-de-la-Madeleine</b>		<b>70,8</b>	<b>99,4</b>
11043445	CSSS DE LA HAUTE-GASPESIE	73,8	97,7
11044070	CSSS DU ROCHER-PERCE	71,5	96,8
11044088	CSSS DES ILES	67,4	106,7
11044112	CSSS DE LA BAIE-DES-CHALEURS	85,5	98,8
11044369	CSSS DE LA COTE-DE-GASPE	53,7	99,5
<b>12 Chaudière-Appalaches</b>		<b>84,2</b>	<b>95</b>
11042728	CSSS DES ETCHEMINS		92
11044492	CSSS DE LA REGION DE THETFORD	81,7	96,1
11044500	CSSS DE MONTMAGNY-L'ISLET	77,7	89,3
11044526	CSSS DE BEAUCE	80	92,3
11044872	CSSS ALPHONSE-DESJARDINS	89,1	96,1
13317037	PAVILLON BELLEVUE INC.		99,3
26370254	CA ST-JOSEPH DE LÉVIS INC.		98,4
51224921	CENTRE D'HEBERGEMENT CHAMPLAIN - CHANOINE-AUDET		99
51232122	CENTRE D'HEBERGEMENT CHAMPLAIN-DE-L'ASSOMPTION		94,1
54601018	CHSLD VIGI N-D-DE-LOURDES		99,1
<b>13 Laval</b>		<b>90</b>	<b>98,9</b>
11044344	CSSS DE LAVAL	88,9	98,6
11097029	HÔPITAL JUIF DE RÉADAPTATION	95,4	
12825188	RESIDENCE RIVIERA INC.		99,6
13625587	MANOIR ST-PATRICE INC.		99,5
51223204	CHSLD VIGI L'ORCHIDEE BLANCHE		99,6
51230183	CENTRE D'HEBERGEMENT CHAMPLAIN-DE-SAINT-FRANCOIS		98,1
51233997	CHSLD SAINT-JUDE		99
53956983	SANTE COURVILLE DE LAVAL		99,7
<b>14 Lanaudière</b>		<b>90,5</b>	<b>97,4</b>
11043791	CHSLD DE LA COTE BOISEE INC.		98,8
11044203	CSSS DU SUD DE LANAUDIÈRE	89,6	97,1
11044435	CSSS DU NORD DE LANAUDIÈRE	91,4	96,8
12653192	CHSLD HEATHER INC.		98,2
51223337	CHSLD VIGI YVES-BLAIS		99,5
51230217	CENTRE D'HEBERGEMENT CHAMPLAIN-DU-CHATEAU		99,3
<b>15 Laurentides</b>		<b>92,8</b>	<b>98,4</b>
11043544	CSSS DES PAYS-D'EN-HAUT		99,3
11043940	CSSS DE THERESE-DE BLAINVILLE		98,9

**Taux d'occupation des lits dressés<sup>1</sup> en soins de santé physique et de gériatrie (SSPG)<sup>2</sup> et en hébergement et soins de longue durée (HSLD)<sup>3</sup> au sein des établissements publics et privés conventionnés du réseau sociosanitaire, Québec, 2017-2018<sup>4</sup> (SUITE)**

Établissement		SSPG	HSLD
No	Nom	Taux (%)	
11044013	CSSS DES SOMMETS	94,5	95,4
11044138	CSSS D'ANTOINE-LABELLE	74,5	98,8
11044443	CSSS DU LAC-DES-DEUX-MONTAGNES	93,9	97,9
11044450	CSSS DE SAINT-JEROME	96,2	99,5
12704573	LA RESIDENCE DE LACHUTE		99,5
13508718	CSSS D'ARGENTEUIL	94,3	97,6
51223303	CENTRE D'HEBERGEMENT CHAMPLAIN-DE-LA-VILLA- SOLEIL		99,2
51231215	CHSLD VIGI DE DEUX-MONTAGNES		99,3
<b>16 Montérégie</b>		<b>91</b>	<b>98,3</b>
11044534	CSSS PIERRE-BOUCHER	97,1	98
11044542	CSSS HAUT-RICHELIEU-ROUVILLE	95,6	98,7
11044567	CSSS PIERRE-DE SAUREL	87,6	98,1
11044575	CSSS DU SUROIT	87,2	99,1
11044583	CSSS JARDINS-ROUSSILLON	91,8	95,3
11044609	CSSS RICHELIEU-YAMASKA	87,5	99,3
11044617	CSSS DE VAUDREUIL-SOULANGES		97,8
11044930	CSSS CHAMPLAIN-CHARLES-LE MOYNE	89	97,1
12363412	CSSS DU HAUT-SAINT-LAURENT	78,1	99,2
13578448	ACCUEIL DU RIVAGE INC.		99,1
27368703	CENTRE D'ACCUEIL MARCELLE FERRON INC.		97,1
28609360	RESIDENCE SOREL-TRACY INC.		99,5
51223345	CHSLD VIGI DE BROSSARD		99,5
51225993	SANTE COURVILLE DE WATERLOO		99,9
51230209	CENTRE D'HEBERGEMENT CHAMPLAIN - JEAN-LOUIS- LAPIERR		99,3
51232635	CENTRE D'HEBERGEMENT CHAMPLAIN-DES- POMMETIERS		99,6
54661442	CHSLD VIGI DE MONTEREGIE		99,5
54780366	CENTRE HOSP. KATERI MEMORIAL - TEHSAKOTITSEN : THA	93,7	96,8
54982830	CENTRE D'HEBERGEMENT CHAMPLAIN-DE- CHATEAUGUAY		99,4
<b>17 Nunavik</b>		<b>49</b>	<b>85,9</b>
12730628	CENTRE DE SANTE TULATTAVIK DE L'UNGAVA	47	87,2
18456327	CENTRE DE SANTE INUULITSIVIK	50,9	83,2

1. Il s'agit du nombre de jours-présence réels comptabilisés durant l'année 2017-2018 divisé par la capacité annuelle (estimée par le nombre de lits dressés observés au 31 mars 2018 multiplié par 365 jours), le tout multiplié par 100. Comme la capacité annuelle est estimée sur une valeur ponctuelle, il est possible que le taux d'occupation excède 100%.
2. Dans ce tableau, les lits de soins de santé physique et de gériatrie (SSPG) incluent les lits de SSPG utilisés pour de l'hébergement et des soins de longue durée ainsi que ceux utilisés pour des services de réadaptation fonctionnelle intensive.
3. Dans ce tableau, les lits HSLD correspondent aux lits d'hébergement et de soins de longue durée (permanents, transitoires et temporaires en incluant ceux de santé mentale). Les lits de SSPG utilisés pour de l'hébergement et des soins de longue durée sont donc exclus.

4. Les données observées au 31 mars 2018 sont les plus récentes disponibles.

Source : Rapports statistiques annuels des centres hospitaliers, centres d'hébergement et de soins de longue durée et d'activités en CLSC (AS-478) (données telles que transmises par les établissements).

---

**ÉTUDE DES CRÉDITS 2019-2020****MINISTÈRE DE LA SANTÉ ET DES SERVICES SOCIAUX***Réponses aux questions particulières de l'Opposition officielle*

---

## QUESTION NO 296

Coût par jour pour chacun des types de lits (ou places) du réseau de la santé et des services sociaux (lits de courte durée dans un CH, places en RI, places en RTF, lits en réadaptation, places en Centre jeunesse, etc.) en 2018-2019.

## RÉPONSE NO 296

Les coûts hospitaliers moyens estimés mentionnés ci-dessous sont le résultat de l'ensemble des coûts hospitaliers admissibles divisé par le nombre de jours-présence ou le nombre d'heures-présence, le cas échéant. Ces coûts excluent la rémunération des médecins.

**Coût moyen estimé par jour pour un lit en 2018-2019**

Type de ressources	Coût 2018-2019
Courte durée	1 250 \$
Ressource intermédiaire (RI) pour les personnes en perte d'autonomie liée au vieillissement	119 \$
Ressource de type familial (RTF) pour les personnes en perte d'autonomie liée au vieillissement	79 \$
Centre de réadaptation en déficience physique	1 306 \$
Centre jeunesse en unité de vie	813 \$

---

ÉTUDE DES CRÉDITS 2019-2020

MINISTÈRE DE LA SANTÉ ET DES SERVICES SOCIAUX

*Réponses aux questions particulières de l'Opposition officielle*

---

QUESTION NO 297

Montant payé par des centres hospitaliers à des cliniques privées avec médecins non participants pour des soins donnés à des clients de ces cliniques privées :

- a) montant total pour le Québec;
- b) montant payé par établissement.

---

RÉPONSE NO 297

Aucun montant n'a été payé par des centres hospitaliers à des cliniques privées avec des médecins non participants pour des soins donnés aux clients de ces dernières.

---

**ÉTUDE DES CRÉDITS 2019-2020****MINISTÈRE DE LA SANTÉ ET DES SERVICES SOCIAUX***Réponses aux questions particulières de l'Opposition officielle*

---

## QUESTION NO 298

Liste des établissements ayant signé des ententes avec des cliniques privées de chirurgie ou d'ophtalmologie et le nom des cliniques concernées, ainsi que les sommes versées aux cliniques. Sommes spécifiques pour les frais d'administration.

## RÉPONSE NO 298

Il existe deux ententes entre un établissement et une clinique privée de chirurgie au moment de présenter les résultats.

Région	Établissement	Clinique privée	Sommes versées*
Capitale-Nationale	CHU de Québec – Université Laval	Opéra MD	256 154 \$
Laval	CISSS de Laval	Clinique chirurgicale de Laval	1 343 614 \$

\* Données pour 2018-2019.

Les tarifs autorisés et remboursés aux cliniques sont ceux que l'établissement reçoit du ministère de la Santé et des Services sociaux pour chaque chirurgie effectuée, sans charge additionnelle, ni frais d'administration.

---

## ÉTUDE DES CRÉDITS 2019-2020

### MINISTÈRE DE LA SANTÉ ET DES SERVICES SOCIAUX

#### *Réponses aux questions particulières de l'Opposition officielle*

---

#### QUESTION NO 299

Nombre et liste détaillée des nouveaux permis de clinique de radiologie octroyés en 2018-2019.

---

#### RÉPONSE NO 299

Deux nouveaux permis ont été délivrés au cours de l'année 2018-2019, soit :

- Radiologie Villeray (11266) délivré le 2018-12-20  
1021, rue Jean-Talon Est  
Montréal (Québec) H2R 1V6
- RadiologiX Villeray (11267) délivré le 2019-01-24  
8560, rue Saint-Hubert, bureau 320  
Montréal (Québec) H2P 1Z7

Par ailleurs, huit lettres d'autorisation ont été transmises en 2018-2019 à des requérants à qui des permis seront délivrés uniquement s'ils satisfont aux critères attendus dans la période de temps définie :

- Radiologie Métro Monk - Groupe Unimage  
Lettre transmise le 28 mars 2018  
1 an pour réaliser son projet : 20 mars 2019
  - Imagix - Radiologie Hull  
Lettre transmise le 10 avril 2018  
1 an pour réaliser son projet : 10 avril 2019
  - Radiologie Mont-Tremblant inc.  
Lettre transmise le 31 mai 2018  
1 an pour réaliser son projet : 31 mai 2019
  - Radimed Vaudreuil  
Lettre transmise le 18 juin 2018  
1 an pour réaliser son projet : 18 juin 2019
  - RadiologiX - Pointe-aux-Trembles  
Lettre transmise le 18 juin 2018  
1 an pour réaliser son projet : 18 juin 2019
  - Radiologie PB Saint-Mathieu-de-Beloil  
Lettre transmise le 24 septembre 2018  
1 an pour réaliser son projet : 24 septembre 2019
-

- Clinique de radiologie Radiomedic inc.  
Lettre transmise le 25 septembre 2018  
1 an pour réaliser son projet : 25 septembre 2019
- Clinique de radiologie de Shawinigan  
Lettre transmise le 29 octobre 2018  
1 an pour réaliser son projet : 29 octobre 2019

---

**ÉTUDE DES CRÉDITS 2019-2020**

**MINISTÈRE DE LA SANTÉ ET DES SERVICES SOCIAUX**

*Réponses aux questions particulières de l'Opposition officielle*

---

QUESTION NO 300

Le nombre de demandes reçues de nouveaux permis de clinique de radiologie en 2018-2019.

---

RÉPONSE NO 300

Quatre demandes de nouveaux permis ont été reçues en 2018-2019, soit :

Région	Nombre
06	2
12	1
13	1
Total	4

---

## ÉTUDE DES CRÉDITS 2019-2020

### MINISTÈRE DE LA SANTÉ ET DES SERVICES SOCIAUX

#### *Réponses aux questions particulières de l'Opposition officielle*

---

#### QUESTION NO 301

Le nombre de renouvellements de permis émis et la liste des cliniques de radiologie ayant obtenu un renouvellement de permis en 2018-2019.

#### RÉPONSE NO 301

Pour la période 2018-2019, 58 cliniques de radiologie ont obtenu un renouvellement de permis.

La liste est fournie dans le tableau suivant :

<b>Cliniques de radiologie ayant obtenu un renouvellement de permis en 2018-2019</b>
Centre de chirurgie Rockland MD (LRDSM)
Centre de physiatrie Sherbrooke inc.(LRDSM)
Centre de radiologie Brunswick
Centre de radiologie Côte-des-Neiges inc.
Centre de radiologie d'Aylmer-Lucerne
Centre de radiologie de Hull
Centre de radiologie West Island inc.
Centre de résonance magnétique de la Vallée de l'Outaouais
Centre d'imagerie diag. Complexe de santé Reine Élisabeth
Centre médical Pierrefonds
Centre radiologique Plateau Mont-Royal
Centre radiologique Sherbrooke - satellite
Centre radiologique Sherbrooke - satellite
Centre radiologique Ville-Marie
Clinique de radiologie Viau
Clinique de ski Mont-Tremblant inc. (LRDSM)
Clinique radiologique de la Capitale Succ. Germain-des-Prés
Clinique radiologique de Lachine
Clinique radiologique des Bois-Francis
Clinique radiologique du Haut-Richelieu inc. (St-Jean)
Clinix Imagerie Médicale et Intervention de la Cité
Clinix Mesnil
Clinix Val-Bélair
Imagerie des Pionniers inc.
Imagerie Médicale Medvue (Carrefour)

---

<b>Cliniques de radiologie ayant obtenu un renouvellement de permis en 2018-2019</b>
Imagerie médicale Medvue (Concorde)
Imagerie médicale Medvue (Québec)
Imagerie Terrebonne inc.
Imagix - Radiologie Blainville
Imagix - Radiologie Brossard
Imagix - Radiologie des Récollets
Imagix - Radiologie Laënnec
Imagix - Radiologie St-Eustache
IRM Québec Place de la Cité
IRM Sud-Ouest
Léger et associés, radiologistes
Radimed-Vaudreuil Dorion
Radiologie Châteauguay
Radiologie Concorde inc.
Radiologie Delson
Radiologie DIX30
Radiologie Médicentre LaSalle
Radiologie P.B. Beloeil-St-Hilaire
Radiologie P.B. St-Bruno St-Basile
Radiologie Pierre-Boucher
Radiologie St-Martin & Bois-de-Boulogne inc. (succursale Bois-de-Boulogne)
Radiologie St-Martin & Bois-de-Boulogne inc. (succursale St-Martin)
RadiologiX Angus
RadiologiX Fabreville
RadiologiX Fleury
RadiologiX Jean-Talon Bélanger
RadiologiX Saint-Sauveur
Radiologix Sorel-Tracy
RadiologiX Verdun - Bannantyne
Services d'imagerie VIAMEDICA
SORAD Clinique Bélanger
St-Joseph IRM inc.
Tomo Concorde 2010 inc.

---

**ÉTUDE DES CRÉDITS 2019-2020****MINISTÈRE DE LA SANTÉ ET DES SERVICES SOCIAUX***Réponses aux questions particulières de l'Opposition officielle*

---

## QUESTION NO 302

Nombre de personnes ayant été prises en charge par un médecin de famille par le biais du GAMF en 2018-2019, par région et par catégorie de patient (A à E) et par âge.

## RÉPONSE NO 302

En date du 15 février dernier, 818 249 personnes ayant une demande enregistrée au guichet d'accès à un médecin de famille (GAMF) ont été inscrites auprès d'un médecin de famille, et ce, depuis le 11 avril 2016, date d'entrée en fonction du GAMF.

**Nombre de personnes ayant été prises en charge par un médecin de famille par le biais du  
GAMF, par région et priorité  
au 15 février 2019**

Région Priorité	Nombre d'individus
<b>01 Bas-Saint-Laurent</b>	
A	605
B	1 364
C	8 879
D	3 891
E	8 516
<b>02 Saguenay-Lac-Saint-Jean</b>	<b>26 144</b>
A	945
B	2 344
C	8 663
D	5 526
E	8 666
<b>03 Capitale-Nationale</b>	<b>73 680</b>
A	4 756
B	5 864
C	23 023
D	17 072
E	22 965
<b>04 Mauricie et Centre-du-Québec</b>	<b>64 429</b>
A	1 553
B	5 089
C	20 958

D	14 375
E	22 454
<b>05 Estrie</b>	<b>52 627</b>
A	2 068
B	5 087
C	16 860
D	11 290
E	17 322
<b>06 Montréal</b>	<b>152 679</b>
A	3 628
B	6 314
C	36 563
D	34 711
E	71 463
<b>07 Outaouais</b>	<b>46 939</b>
A	1 389
B	3 713
C	11 249
D	9 807
E	20 781
<b>08 Abitibi-Témiscamingue</b>	<b>13 931</b>
A	394
B	1 042
C	4 191
D	2 992
E	5 312
<b>09 Côte-Nord</b>	<b>8 848</b>
A	416
B	698
C	2 864
D	1 753
E	3 117
<b>10 Nord-du-Québec</b>	<b>982</b>
A	5
B	18
C	283
D	171
E	505
<b>11 Gaspésie-Îles-de-la-Madeleine</b>	<b>11 771</b>
A	478
B	955
C	4 761
D	2 247
E	3 330
<b>12 Chaudière-Appalaches</b>	<b>32 991</b>
A	1 082
B	2 006
C	11 853
D	5 221
E	12 829
<b>13 Laval</b>	<b>42 333</b>
A	919
B	2 911
C	10 012
D	8 425

E	20 066
<b>14 Lanaudière</b>	<b>46 383</b>
A	733
B	1 401
C	11 723
D	10 658
E	21 868
<b>15 Laurentides</b>	<b>66 006</b>
A	3 389
B	5 630
C	18 201
D	14 163
E	24 623
<b>16 Montérégie</b>	<b>154 283</b>
A	4 547
B	11 411
C	43 956
D	33 991
E	60 378
<b>17 Nunavik</b>	<b>2</b>
D	1
E	1
<b>18 Terres-Cries-de-la-Baie-James</b>	<b>6</b>
C	1
D	2
E	3
<b>Région inconnue</b>	<b>960</b>
A	32
B	95
C	254
D	235
E	344
<b>Total général</b>	<b>818 249</b>

---

## ÉTUDE DES CRÉDITS 2019-2020

### MINISTÈRE DE LA SANTÉ ET DES SERVICES SOCIAUX

#### *Réponses aux questions particulières de l'Opposition officielle*

---

#### QUESTION NO 303

Nombre de patients inscrits au GAMF depuis moins de 3 mois, entre 3 et 6 mois, entre 6 et 9 mois, entre 9 et 12 mois, et depuis plus d'un an – fusionner : Délai moyen d'attente avant qu'une personne enregistrée au GAMF soit prise en charge, par région et par catégorie de patient (A à E).

---

#### RÉPONSE NO 303

La méthodologie prend plutôt en compte le délai d'attente pour une priorité de la demande. C'est une nouvelle notion qui permet de prendre en compte les variations de priorité depuis l'enregistrement de la demande jusqu'au moment de sa mesure. Cette méthodologie est aussi conforme à l'Entente de principe intervenue entre la Fédération des médecins omnipraticiens du Québec et le ministère de la Santé et des Services sociaux afin d'accroître et d'améliorer l'accessibilité aux services médicaux de première ligne.

**Nombre de patients inscrits au guichet d'accès à  
un médecin de famille (GAMF) selon le délai d'attente  
au 15 février 2019**

Délai	Nombre d'individus
Moins de 3 mois	90 710
3 à 6 mois	82 426
6 à 9 mois	62 447
9 à 12 mois	66 065
Plus de 12 mois	220 955
<b>Total</b>	<b>522 603</b>

Le tableau suivant présente le délai moyen d'attente avant qu'une personne enregistrée au GAMF soit prise en charge par un médecin de famille, par région et par catégorie de patient (A à E) au 15 février 2019.

Région Catégorie	Moyenne de délai de prise en charge (jours)
<b>01 Bas-Saint-Laurent</b>	
A	105
B	200

C	165
D	246
E	225
<b>02 Saguenay-Lac-Saint-Jean</b>	
A	129
B	265
C	270
D	320
E	328
<b>03 Capitale-Nationale</b>	
A	168
B	267
C	262
D	332
E	329
<b>04 Mauricie et Centre-du-Québec</b>	
A	86
B	234
C	243
D	329
E	342
<b>05 Estrie</b>	
A	123
B	287
C	265
D	322
E	325
<b>06 Montréal</b>	
A	92
B	252
C	230
D	316
E	337
<b>07 Outaouais</b>	
A	101
B	321
C	259
D	322
E	355
<b>08 Abitibi-Témiscamingue</b>	
A	189
B	290
C	255
D	303
E	287
<b>09 Côte-Nord</b>	
A	93
B	180
C	180
D	288
E	242
<b>10 Nord-du-Québec</b>	
A	359
B	254
C	156

D	229
E	218
<b>11 Gaspésie-Îles-de-la-Madeleine</b>	
A	97
B	168
C	158
D	189
E	206
<b>12 Chaudière-Appalaches</b>	
A	96
B	173
C	196
D	222
E	245
<b>13 Laval</b>	
A	61
B	124
C	169
D	221
E	302
<b>14 Lanaudière</b>	
A	150
B	263
C	252
D	310
E	315
<b>15 Laurentides</b>	
A	153
B	246
C	252
D	311
E	345
<b>16 Montérégie</b>	
A	92
B	228
C	245
D	278
E	326
<b>17 Nunavik</b>	
D	693
E	553
<b>18 Terres-Cries-de-la-Baie-James</b>	
C	70
D	476
E	378
<b>Région inconnue</b>	
A	148
B	310
C	249
D	345
E	329

---

## ÉTUDE DES CRÉDITS 2019-2020

### MINISTÈRE DE LA SANTÉ ET DES SERVICES SOCIAUX

#### *Réponses aux questions particulières de l'Opposition officielle*

---

#### QUESTION NO 304

Répartition des GMF et des cliniques réseau par territoire de CISSS et CIUSSS.

---

#### RÉPONSE NO 304

Le tableau suivant présente, au 31 mars dernier, le nombre de groupes de médecine de famille (GMF), de cliniques-réseau par territoire de centres intégrés et centres intégrés universitaires de santé et de services sociaux (CISSS/CIUSSS). Il est à noter que le modèle clinique-réseau n'existe plus depuis le 1<sup>er</sup> avril 2017.

CISSS/CIUSSS	Nombre de GMF	Nombre de cliniques-réseau
1 Bas-Saint-Laurent	12	0
2 Saguenay-Lac-Saint-Jean	13	0
3 Capitale-Nationale	33	0
4 Mauricie-Centre-du-Québec	26	0
5 Estrie	25	0
6 Montréal (Ouest)	5	0
6 Montréal (Centre-Ouest)	16	0
6 Montréal (Centre-Sud)	14	0
6 Montréal (Nord)	16	0
6 Montréal (Est)	16	0
7 Outaouais	15	0
8 Abitibi-Témiscamingue	7	0
9 Côte-Nord	5	0
10 Nord du Québec	1	0
11 Gaspésie-Îles-de-la-Madeleine	6	0
12 Chaudière-Appalaches	21	0
13 Laval	16	0
14 Lanaudière	21	0
15 Laurentides	22	0
16 Montérégie-Centre	15	0
16 Montérégie-Est	20	0
16 Montérégie-Ouest	17	0
<b>Total</b>	<b>342</b>	<b>0</b>

---

**ÉTUDE DES CRÉDITS 2019-2020**

**MINISTÈRE DE LA SANTÉ ET DES SERVICES SOCIAUX**

*Réponses aux questions particulières de l'Opposition officielle*

---

QUESTION NO 305

Prévisions des dépenses et des mesures qui seront mises en place en 2019-2020 afin de renforcer la première ligne de soins, tel qu'annoncé par la ministre pour 2019-2020.

---

RÉPONSE NO 305

La réponse se trouve dans le document Plan budgétaire 2019-2020.

QUESTION NO 306

État de déploiement de RDV Santé Québec ainsi que le nombre de cliniques, de GMF et de super-clinique qui l'utilise.

---

RÉPONSE NO 306

En date du 15 février dernier, 352 cliniques ont adhéré à rendez-vous santé Québec (RVSQ), c'est-à-dire qu'elles ont complété leur inscription et peuvent utiliser le service.

15,7 % des médecins omnipraticiens de la province ont adhéré à RVSQ. En effet, 1 381 médecins omnipraticiens, sur un potentiel de 8 784 médecins omnipraticiens, ont adhéré à RVSQ.

6,3 % des médecins omnipraticiens utilisent activement RVSQ, c'est-à-dire qu'ils ont offert au moins une plage de disponibilité en ligne au cours des deux derniers mois. Ainsi, 552 médecins omnipraticiens, sur un potentiel de 8 784 médecins omnipraticiens, sont participants actifs.

Depuis le lancement de RVSQ, 261 062 plages ont été offertes en ligne. 83,6 % de ces plages ont été comblées en ligne par les citoyens.

Nombre de cliniques participantes actives : 55

Nombre de groupes de médecine de famille (GMF) participants actifs : 43

Nombre de GMF-Réseau participants actifs : 22

---

**ÉTUDE DES CRÉDITS 2019-2020****MINISTÈRE DE LA SANTÉ ET DES SERVICES SOCIAUX***Réponses aux questions particulières de l'Opposition officielle*

---

## QUESTION NO 307

Bilan et état de situation concernant le projet Archimède.

## RÉPONSE NO 307

Les postes de professionnels cliniques prévus pour le plein fonctionnement du projet ont été comblés en entier en septembre 2018.

L'évaluation du projet Archimède ayant également débuté en septembre 2018, les résultats ne sont, conséquemment, pas encore disponibles.

Le projet Archimède est financé sur cinq années financières (allant de 2016-2017 à 2020-2021). Pour ces cinq années, l'investissement total prévu pour le projet est de 3,5 M\$. Le tableau suivant présente le nombre de professionnels prévus au projet pour 2018-2019, ainsi que les sommes qui s'y rapportent.

Type de professionnel	2018-2019	
	Nombre d'équivalents temps plein en plus de ceux prévus au Programme GMF <sup>1</sup>	Financement prévu
Infirmière praticienne spécialisée en soins de première ligne	4	371 472 \$
Infirmière clinicienne	3	222 681 \$
Infirmière auxiliaire	0	- \$
Travailleurs sociaux <sup>2</sup>	0	- \$
Autres professionnels	3,1 0,5 Nutritionniste 0,6 Kinésiologue 0,6 Physiothérapeute 0,6 Inhalothérapeute 0,6 Psychologue 0,2 ergothérapeute	235 612 \$
<b>Total</b>	<b>10,1</b>	<b>829 765 \$</b>

<sup>1</sup> Le GMF Saint-Vallier reçoit également un nombre de professionnels selon l'application du Programme GMF. Ces professionnels ne sont pas inclus dans le calcul présenté ici.

<sup>2</sup> Les travailleurs sociaux sont entièrement financés par le Programme GMF.

---

**ÉTUDE DES CRÉDITS 2019-2020**

**MINISTÈRE DE LA SANTÉ ET DES SERVICES SOCIAUX**

*Réponses aux questions particulières de l'Opposition officielle*

---

QUESTION NO 308

Liste des GMF qui ne respectent pas les critères de super-clinique mais qui reçoivent tout de même une bonification du soutien financier par rapport au financement généralement accordé au GMF de même niveau.

---

RÉPONSE NO 308

Un groupe de médecine de famille (GMF) reçoit une subvention associée au programme auquel il a adhéré : Programme de financement et de soutien professionnel pour les GMF ou Programme de désignation réseau pour les GMF.

---

**ÉTUDE DES CRÉDITS 2019-2020****MINISTÈRE DE LA SANTÉ ET DES SERVICES SOCIAUX***Réponses aux questions particulières de l'Opposition officielle*

---

## QUESTION NO 309

Subvention moyenne versée à une super-clinique pour commencer ses activités, subvention moyenne pour les années suivantes et total des subventions versées. Ventilation par type de financement.

## RÉPONSE NO 309

Le tableau suivant présente le financement et le soutien professionnel offert annuellement à une superclinique, selon le niveau de celle-ci.

<b>Nombre de consultations annuelles par des patients non inscrits à un groupe de médecine de famille (GMF)</b>		<b>20 000 à 29 999</b>	<b>30 000 à 39 999</b>	<b>40 000 à 49 999</b>	<b>50 000 à 59 999</b>	<b>60 000 et plus</b>
Niveau de la superclinique		1	2	3	4	5
Nombre d'équivalents temps complet (ETC) infirmière	Auxiliaire	4	5	6	7	8
	Technicienne	1	1	1	1	1
	Clinicienne	1	1	2	2	3
Montant versé par le ministère de la Santé et des Services sociaux (MSSS) en soutien à l'établissement		274 337 \$	315 389 \$	415 153 \$	456 206 \$	555 970 \$
Montant versé à la superclinique pour les opérations et l'administration		82 867 \$	118 717 \$	157 917 \$	193 768 \$	232 966 \$
Total versé par le MSSS		357 204 \$	434 106 \$	573 070 \$	649 974 \$	788 936 \$

Le niveau de financement de la superclinique est révisé une fois par année, sur la base des données de visites de patients non inscrits au GMF qui a la mission de superclinique.

---

**ÉTUDE DES CRÉDITS 2019-2020**

**MINISTÈRE DE LA SANTÉ ET DES SERVICES SOCIAUX**

*Réponses aux questions particulières de l'Opposition officielle*

---

QUESTION NO 310

Depuis le 18 octobre 2018, toute demande de modification du cadre de gestion pour les super-cliniques.

---

RÉPONSE NO 310

Depuis le 18 octobre 2018, aucune demande de modification au Programme de désignation réseau pour les groupes de médecine de famille n'a été reçue.

---

**ÉTUDE DES CRÉDITS 2019-2020**

**MINISTÈRE DE LA SANTÉ ET DES SERVICES SOCIAUX**

*Réponses aux questions particulières de l'Opposition officielle*

---

QUESTION NO 311

Répartition des super-cliniques par territoire de CISSS et CIUSSS.

---

RÉPONSE NO 311

La réponse à cette question est fournie à la question n° 312 des questions particulières de l'Opposition officielle.

---

**ÉTUDE DES CRÉDITS 2019-2020****MINISTÈRE DE LA SANTÉ ET DES SERVICES SOCIAUX***Réponses aux questions particulières de l'Opposition officielle*

---

## QUESTION NO 312

Le nombre de super-cliniques, ventilation des subventions versées et le nombre de patients accueillis par établissement, par région.

## RÉPONSE NO 312

La réponse concernant la ventilation des subventions versées est fournie à la question n° 309 des questions particulières de l'Opposition officielle.

Le tableau suivant présente les 50 supercliniques, leur niveau, le nombre de consultations (effectuées par des non inscrits) attendues au terme de leur année de fonctionnement ainsi que le nombre de consultations (patients non inscrits au groupe de médecine de famille (GMF) réellement effectuées dans la dernière année (données au 15 février dernier).

<b>Centres intégrés et centres intégrés universitaires de santé et de services sociaux (CISSS / CIUSSS) GMF-réseau (GMF-R)</b>	<b>Niveau de la superclinique</b>	<b>Nombre minimal de visites attendues (patients non-inscrits au GMF)</b>	<b>Nombre de visites effectuées par des patients non-inscrits au GMF (15 février dernier)</b>
<b>Capitale-Nationale (03)</b>			
GMF-R Saint-Louis	1	20 000	28 342
GMF-R La Cité Médicale	1	20 000	26 481
GMF-R ProActive Santé-St-Roch	1	20 000	15 721
GMF-R Ma Clinique Lebourgneuf	2	30 000	42 325
GMF-R Le Mesnil	1	20 000	11 430
GMF-R du Carrefour	1	20 000	17 236
<b>Mauricie-Centre-du-Québec (04)</b>			
GMF-R du Cap	1	20 000	12 912
<b>Estrie (05)</b>			
GMF-R CMU du Sommet	1	20 000	17 840
<b>Ouest-de-l'Île-de-Montréal (06-1)</b>			
GMF-R Stillview	3	40 000	50 138
GMF-R Brunswick	1	20 000	28 128
GMF Clinique Mednam Lachine	1	20 000	15 237
<b>Centre-Ouest-de-l'Île-de-Montréal (06-2)</b>			
GMF-R Herzl	1	20 000	18 297
GMF-R Reine Elizabeth	2	30 000	31 458
GMF-R Métromedic Centre-ville	1	20 000	23 905

---

GMF-R Groupe Santé Westmount square	1	20 000	12 898
GMF-R Clinique médicale Diamant	1	20 000	11 817
GMF Forcemédic 3	1	20 000	10 068
<b>Centre-Sud-de-l'Île-de-Montréal (06-3)</b>			
GMF-R Centre médical Métro Monk	1	20 000	21 016
GMF-R 1851	1	20 000	19 202
GMF-R Sud-Ouest	1	20 000	24 627
GMF Plateau Mont-Royal	1	20 000	7 644
<b>Nord-de-l'Île-de-Montréal (06-4)</b>			
GMF-R Centre de médecine familiale Saint-Laurent	3	40 000	42 440
GMF-R Forcemedic	1	20 000	22 889
GMF-R Papineau et CLSC Villaray	1	20 000	15 441
GMF-R Cosmopolite Saint-Laurent (Plein Ciel)	3	40 000	40 870
GMF-R Jarry-Lajeunesse	1	20 000	19 507
GMF Désy-Ste-Colette	1	20 000	12 719
<b>Est-de-l'Île-de-Montréal (06-5)</b>			
GMF-R 3000	1	20 000	14 278
GMF-R Clinique médicale Angus	1	20 000	17 445
GMF-R Collectif Médica	1	20 000	20 177
GMF-R Polyclinique Pointe-aux-Trembles	1	20 000	18 040
GMF-R Viau	2	30 000	30 143
GMF-R Hochelaga	1	20 000	18 542
GMF-R Maisonneuve-Rosemont Domus-Médica	2	30 000	32 770
GMF-R Polyclinique Levasseur	1	20 000	20 802
<b>Outaouais (07)</b>			
GMF-R MédiGo	1	20 000	24 095
<b>Chaudière-Appalaches (12)</b>			
GMF-R Lévis-Métro	1	20 000	15 560
<b>Laval (13)</b>			
GMF-R Concorde	4	50 000	48 879
GMF-R Centre médical Laval	1	20 000	21 184
GMF-R Sainte-Dorothée	1	20 000	20 975
GMF-R Ste-Rose	1	20 000	20 252
GMF-R Médi-Centre Chomedey	2	30 000	28 105
GMF-R Polyclinique médicale Fabreville	3	40 000	45 258
<b>Lanaudière (14)</b>			
GMF-R Polyclinique Pierre Le Gardeur	1	20 000	25 113
<b>Montérégie-Centre (16-1)</b>			
GMF-R Clinique Azur	3	40 000	40 959
GMF-R du Haut-Richelieu	1	20 000	18 300
<b>Montérégie-Est (16-2)</b>			
GMF-R Clinique médicale Pierre-Boucher	2	30 000	25 611
<b>Montérégie-Ouest (16-3)</b>			
GMF-R Le Trait d'Union	1	20 000	17 768
GMF-R Vaudreuil-Dorion	1	20 000	17 848
GMF-R des Trois-Lacs	1	20 000	7 990

---

**ÉTUDE DES CRÉDITS 2019-2020****MINISTÈRE DE LA SANTÉ ET DES SERVICES SOCIAUX***Réponses aux questions particulières de l'Opposition officielle*

---

## QUESTION NO 313

Répartition des cliniques d'hiver par territoire de CISSS et CIUSSS.

## RÉPONSE NO 313

Répartition des cliniques d'hiver pour l'année financière 2018-2019

<b>Région</b>	<b>Établissement</b>	<b>Nombre de cliniques</b>
03	CIUSSS de la Capitale-Nationale	2
04	CIUSSS de la Mauricie et du Centre-du-Québec	1
06	CIUSSS de l'Ouest-de-l'Île-de-Montréal	2
06	CIUSSS du Centre-Ouest-de-l'Île-de-Montréal	5
06	CIUSSS du Centre-Sud-de-l'Île-de-Montréal	6
06	CIUSSS du Nord-de-l'Île-de-Montréal	4
06	CIUSSS de l'Est-de-l'Île-de-Montréal	8
07	CISSS de l'Outaouais	9
13	CISSS de Laval	4
14	CISSS de Lanaudière	6
15	CISSS des Laurentides	7
16	CISSS de la Montérégie-Centre	3
16	CISSS de la Montérégie-Est	12
16	CISSS de la Montérégie-Ouest	2
	<b>Ensemble du Québec</b>	<b>71</b>

---

**ÉTUDE DES CRÉDITS 2019-2020**

**MINISTÈRE DE LA SANTÉ ET DES SERVICES SOCIAUX**

*Réponses aux questions particulières de l'Opposition officielle*

---

QUESTION NO 314

Les heures d'ouverture des cliniques qui ont offert des services de clinique d'hiver, ventilé par mois de l'année.

---

RÉPONSE NO 314

La réponse à cette question n'est pas disponible.

---

**ÉTUDE DES CRÉDITS 2019-2020**

**MINISTÈRE DE LA SANTÉ ET DES SERVICES SOCIAUX**

*Réponses aux questions particulières de l'Opposition officielle*

---

QUESTION NO 315

Rapport quinquennal de la situation dans les salles d'urgence (incluant le nombre de visites à l'urgence, le délai moyen de séjour et le pourcentage de patients par clientèle, par région et par établissement).

---

RÉPONSE NO 315

Le portrait de la situation dans les unités d'urgence, périodes 1 à 13 de 2018-2019 est en annexe (annexe 315). Pour toute autre information concernant les années antérieures vous référer aux questions des années antérieures.

Répartition selon différents groupes

Périodes 1 à 13

Année	Patients		Patienté sur civière																								
	Ambulatoire	Civière	Séjour 24 heures ou plus		Séjour 48 heures ou plus		Ambulance		Santé mentale		>= 75 ans		Non hospitalisés		Avec demande d'admission		Hospitalisés										
	n	dms	n	%	n	%	n	%	n	%	n	%	n	%	n	%	n	%									
2018-2019	2 464 220	1 246 252	14,2	221 117	17,7%	39,5	36 195	2,8%	63,3	548 327	44,0%	16,3	125 924	10,1%	17,6	350 085	28,1%	18,5	821 707	65,9%	11,0	455 263	36,5%	11,2	424 455	34,1%	20,3
			Sommaire: 00 Ensemble du Québec																								

Répartition selon différents groupes

Périodes 1 à 13

Année	Patiente		Patientes sur civière																									
	Civière		Séjour 24 heures ou plus			Séjour 48 heures ou plus			Ambulance			Santé mentale			>= 76 ans			Non hospitalisés			Avec demande d'admission			Hospitalisée				
	n	dms	n	%	dms	n	%	dms	n	%	dms	n	%	dms	n	%	dms	n	%	dms	n	%	dms	n	%	dms	n	%
2018-2019	111 172	38 439	8,8	188	0,5%	27,3	2	0,0%	50,3	17 151	47,1%	7,1	1 858	5,4%	7,6	12 274	33,7%	7,6	24 069	68,1%	6,2	12 762	35,0%	5,6	12 370	33,8%	8,0	
Hôpital de Matane	14 791	4 814	4,7	1	0,0%	29,0	0	0,0%	2 000	41,5%	4,7	302	6,3%	4,6	1 685	32,9%	4,9	3 072	63,9%	4,5	1 777	36,9%	3,9	1 742	36,2%	5,1		
Centre hospitalier d'Amqui	10 216	6 207	4,9	21	0,3%	26,3	0	0,0%	1 778	26,7%	6,3	237	3,8%	5,8	1 517	24,4%	6,3	5 124	82,6%	4,4	1 127	18,2%	4,8	1 083	17,4%	7,4		
Hôpital régional de Rimouki	24 143	10 268	7,0	68	0,7%	28,1	2	0,0%	50,3	6 047	58,9%	6,6	545	5,3%	7,0	3 800	35,1%	7,3	5 812	56,6%	6,4	4 585	44,7%	4,9	4 458	43,4%	7,7	
Centre hospitalier Trois-Pistoles	10 534	1 581	4,7	1	0,1%	27,3	0	0,0%	565	35,5%	5,2	68	4,3%	4,8	611	38,4%	5,3	1 100	69,1%	4,4	531	33,4%	5,2	481	30,9%	5,5		
Centre hospitalier régional du Grand-Portage	14 879	6 450	9,3	54	0,8%	27,2	0	0,0%	3 817	59,2%	9,4	416	6,4%	11,3	2 584	40,2%	10,3	3 850	59,7%	8,3	2 854	41,1%	7,9	2 800	40,3%	10,8		
Hôpital de Notre-Dame-du-Lac	11 411	2 902	8,6	25	0,6%	25,9	0	0,0%	1 387	47,6%	8,4	166	5,7%	6,6	983	33,9%	8,9	2 047	70,5%	8,5	694	30,8%	7,0	855	28,5%	9,1		
CLSC de Potteryamook	10 286	777	6,0	6	0,8%	31,3	0	0,0%	101	19,0%	6,1	37	4,8%	7,4	187	24,1%	8,2	777	100,0%	8,0	0	0,0%	0	0,0%	0			
Hôpital Notre-Dame-de-Fallma	14 912	3 430	7,5	10	0,3%	25,5	0	0,0%	1 455	42,4%	7,4	185	5,4%	7,9	1 197	34,8%	7,6	2 287	66,7%	7,4	1 184	34,5%	5,1	1 143	33,3%	7,5		

Répartition selon différents groupes

Périodes 1 à 13

Année	Patients		Patients sur civière																			
	Civière		Séjour 24 heures ou plus		Séjour 48 heures ou plus		Ambulance		Santé mentale		>= 75 ans		Non hospitalisés		Avec demande d'admission		Hospitalisés					
	n	dms	n	%	n	%	n	%	n	%	n	%	n	%	n	%	n	%				
2018-2019	117 531	60 674	9,0	2 284	3,8%	27,8	0,0%	56,3	35,9%	9,4	8,5%	15 658	25,8%	10,6	68,5%	8,1	19 378	31,9%	8,3	19 109	31,5%	10,8
Sommaire: 02 CIUSSS de Saguenay - Lac-Saint-Jean																						
02 CIUSSS de Saguenay - Lac-Saint-Jean																						
Hôpital de La Baie	13 867	4 022	9,4	81	2,3%	27,0	0,0%	50,7	36,2%	9,8	5,9%	1 128	28,0%	10,7	83,8%	8,8	658	16,4%	10,7	652	18,2%	12,5
Hôpital de Chicoullimi	26 160	26 778	9,6	1 725	6,4%	27,7	0,0%	61,5	32,6%	10,6	8,5%	6 200	23,2%	12,5	69,4%	8,6	8 261	30,8%	9,7	8 203	30,6%	12,4
Hôpital et Centre de réadaptation de Jonquière	17 088	9 746	10,0	223	2,3%	26,1	0,0%	41,0	42,2%	10,5	6,8%	2 080	20,8%	11,3	69,9%	9,1	2 978	30,6%	9,8	2 834	30,1%	12,1
Hôpital d'Alma	23 274	8 281	7,4	62	0,7%	26,1	0,0%	2 895	38,2%	7,4	6,0%	2 214	26,7%	6,2	66,8%	6,9	2 800	33,8%	6,4	2 737	33,1%	8,5
Hôpital, CLSC et Centre d'hébergement de Roberval	18 385	7 744	7,2	131	1,7%	28,5	0,0%	2 891	37,3%	7,7	12,2%	1 845	23,8%	6,7	60,0%	6,6	3 165	40,2%	5,8	3 088	40,7%	8,2
Hôpital de Dolbeau-Mistassini	16 766	4 103	7,2	52	1,3%	29,7	0,0%	1 663	40,3%	6,9	9,0%	1 389	33,8%	7,4	63,8%	6,8	1 516	36,8%	4,9	1 487	36,2%	7,8

Répartition selon différents groupes

Périodes 1 à 13

Année	Ambulatoire		Civile		Séjour 24 heures ou plus		Séjour 48 heures ou plus		Ambulance		Santé mentale		>= 75 ans		Non hospitalisés		Avec demande d'admission		Hospitalisés										
	n	dms	n	dms	n	%	n	%	n	dms	n	%	dms	%	n	dms	n	%	dms	%									
2018-2019	289 806	145 831	13,7	23 173	15,9%	38,6	4 912	3,4%	64,3	62 732	43,2%	19,0	16 089	11,1%	21,9	39 302	27,0%	18,0	108 479	73,3%	11,6	43 195	28,7%	11,9	38 852	26,7%	19,3		
2018-2019	124 161	22 088	7,5	264	3,5%	38,6	78	0,4%	114,8	6 075	27,5%	10,4	807	4,1%	6,6	5 989	24,4%	10,9	20 772	94,0%	6,9	1 438	6,5%	10,8	1 316	6,0%	16,8		
Hôpital régional de Portneuf et CLSC Saint-Raymond	2018-2019	16 306	3 783	8,0	142	3,8%	32,1	11	0,3%	67,2	1 570	41,5%	9,5	148	3,9%	9,1	1 181	31,2%	10,7	3 770	98,7%	8,0	17	0,4%	10,7	13	0,3%	13,0	
CLSC Saint-Marc-des-Carréres	2018-2019	14 388	2 760	8,1	50	1,8%	116,6	2	0,1%	221,6	1 185	42,9%	11,2	107	3,9%	7,2	840	30,4%	13,5	2 760	100,0%	8,1	1	0,0%	1,2	0	0,0%	0,0%	
Hôpital Chauveau	2018-2019	30 441	4 841	4,0	1	0,0%	24,8	0	0,0%	0	0,0%	0,0%	138	3,0%	3,8	530	11,4%	4,3	4 841	100,0%	4,0	0	0,0%	0	0,0%	0	0,0%	0,0%	
Hôpital Jeffery Héla	2018-2019	21 633	2 918	4,2	0	0,0%	0	0,0%	0	0,0%	0,0%	84	2,9%	4,2	270	6,3%	4,4	2 918	100,0%	4,2	0	0,0%	0	0,0%	0	0,0%	0	0,0%	
Hôpital de Sainte-Anne-de-Beaupré	2018-2019	16 735	2 645	7,0	65	2,5%	32,1	3	0,1%	65,2	1 171	44,3%	8,0	115	4,3%	7,2	845	31,9%	8,8	2 639	99,8%	7,0	6	0,2%	14,2	6	0,2%	15,5	
Hôpital des Bais-Saint-Paul	2018-2019	10 669	2 771	9,4	141	5,1%	31,5	13	0,5%	55,8	1 201	43,3%	9,9	188	6,7%	9,8	811	32,8%	11,5	2 142	77,3%	8,3	676	24,4%	8,9	829	22,7%	13,4	
Hôpital de La Malbaie	2018-2019	13 891	2 570	14,2	385	15,0%	34,8	49	1,9%	60,8	948	38,9%	14,5	128	5,0%	16,8	806	31,4%	16,8	1 802	74,0%	12,1	737	28,7%	12,5	668	28,0%	20,0	

Répartition selon différents groupes

Périodes 1 à 13

Année	Patients		Patients sur clientèle																						
	Ambulatoire n	Clivire dms	Séjour 24 heures ou plus		Séjour 48 heures ou plus		Ambulance		Santé mentale		>= 75 ans		Non hospitalisés		Avec demande d'admission		Hospitalisés								
	n	dms	n	%	n	dms	%	n	dms	n	%	n	dms	%	n	dms	%	n	dms						
2018-2019	127 197	109 129	20 970	16,1%	39,3	69,8	4,4%	60 935	49,1%	17,0	14 921	13,7%	22,9	28 573	26,2%	20,0	77 949	71,4%	12,9	35 338	32,4%	12,5	31 180	28,6%	20,3
Le Centre hospitalier de l'Université Laval																									
2018-2019	38 082	38 829	3 700	9,5%	39,6	66,5	2,1%	12 751	32,6%	32,3	5 745	14,8%	20,7	5 890	15,2%	14,9	28 622	73,7%	9,6	11 707	30,2%	8,6	10 207	26,3%	14,0
Hôpital Saint-François-d'Assise																									
2018-2019	22 785	18 946	5 418	23,6%	39,0	69,7	6,3%	10 141	53,5%	21,5	749	3,9%	20,5	7 191	38,0%	24,4	13 081	69,1%	15,7	6 105	32,2%	16,7	5 855	30,9%	25,9
L'Hôtel-Dieu de Québec																									
2018-2019	9 461	10 874	1 935	17,8%	32,0	54,1	1,1%	5 697	52,4%	14,8	641	5,9%	9,7	3 684	33,8%	16,7	7 180	65,9%	12,3	3 730	34,3%	12,7	3 714	34,2%	18,0
Hôpital de l'Enfant-Jésus																									
2018-2019	33 921	30 565	6 816	22,8%	41,0	178,8	5,8%	16 010	52,4%	17,5	6 033	19,7%	25,7	7 765	25,4%	19,6	21 720	71,1%	15,4	10 934	35,8%	10,6	8 845	28,9%	21,0
Hôpital du Saint-Sacrement																									
2018-2019	21 938	9 915	2 901	29,3%	42,3	62,6	8,8%	5 788	57,9%	20,4	1 754	17,7%	29,0	4 043	40,8%	23,2	7 358	74,2%	14,1	2 860	28,9%	25,3	2 558	25,8%	33,7
Institut universitaire de cardiologie et de pneumologie de Québec																									
2018-2019	12 148	14 114	1 519	10,8%	29,5	53,3	0,3%	6 322	44,8%	13,3	281	1,8%	11,1	5 946	37,9%	14,5	7 768	55,0%	10,9	6 423	45,5%	9,8	6 356	45,0%	15,1

Répartition selon différents groupes

Périodes 1 à 13

Année	Ambulatoire		Chambre		Séjour 24 heures ou plus		Séjour 48 heures ou plus		Ambulance		Santé mentale		>= 75 ans		Non hospitalisés		Avec demande d'admission		Hospitalisés				
	n	%	n	%	n	%	n	%	n	%	n	%	n	%	n	%	n	%	n	%			
2018-2019	171 282	90 000	11,5	9 978	11,1%	31,5	532	0,6%	58,2	43 185	48,0%	12,9	9 004	10,0%	14,1	57 503	63,0%	9,5	32 888	36,0%	9,9	32 487	36,1%
CIUSSS du Haut-Saint-Maurice																							
2018-2019	9 268	3 167	8,0	114	3,6%	29,6	4	0,1%	52,5	977	30,9%	8,5	278	8,0%	8,9	2 513	79,9%	7,5	659	20,8%	6,0	654	20,7%
Hôpital du Centre-de-la-Mauricie																							
2018-2019	13 610	13 774	11,3	1 041	7,6%	28,7	18	0,1%	69,5	7 607	55,2%	11,7	1 844	13,4%	13,0	4 686	34,0%	12,2	5 449	39,6%	8,8	5 408	39,2%
Résidence Avellan-Daicoourt																							
2018-2019	22 030	3 916	9,3	141	3,6%	28,9	2	0,1%	57,3	1 880	48,0%	9,0	152	3,9%	9,1	1 489	39,3%	10,6	101	2,6%	11,6	101	2,6%
Centre hospitalier régional de Trois-Rivières																							
2018-2019	26 358	27 846	15,8	6 172	22,2%	33,1	465	1,7%	58,5	17 051	61,2%	18,5	2 773	10,0%	18,4	9 801	35,2%	19,1	14 576	52,3%	12,5	13 423	46,2%
CLSC Centre d'hébergement et Hôpital Cloutier-du-Rivage																							
2018-2019	17 595	2 882	4,1	0	0,0%		0	0,0%		0	0,0%		102	3,5%	3,8	383	13,3%	4,1	0	0,0%		0	0,0%
Hôtel-Dieu d'Arthabaska																							
2018-2019	22 895	15 544	7,6	458	2,0%	28,5	0	0,0%		7 018	45,7%	8,1	1 610	10,4%	8,8	4 277	27,6%	8,7	6 093	39,0%	5,5	5 835	38,2%
Hôpital Sainte-Croix																							
2018-2019	23 420	17 888	11,2	1 744	9,7%	28,9	19	0,1%	54,0	7 583	41,9%	12,0	2 088	11,5%	9,8	4 476	24,9%	13,8	10 885	60,4%	9,6	7 201	40,0%
CLSC de Fortville																							
2018-2019	13 914	1 388	6,0	41	3,0%	28,8	0	0,0%		114	8,3%	7,9	43	3,1%	4,9	288	21,7%	7,3	1 368	100,0%	6,0	0	0,0%
Centre multiservices de santé et services sociaux Christ-Roi																							
2018-2019	18 003	3 509	10,1	287	7,6%	32,2	24	0,7%	55,0	1 005	28,6%	12,9	188	3,9%	10,7	985	28,1%	13,9	0	0,0%	0	0	0,0%

Répartition selon différents groupes

Périodes 1 à 13

Année	Ambulatoire		Civile		Séjour 24 heures ou plus		Séjour 48 heures ou plus		Ambulance		Santé mentale		>= 75 ans		Non hospitalisés		Avec demande d'admission		Hospitalisés									
	n	dms	n	dms	n	dms	n	dms	n	dms	n	dms	n	dms	n	dms	n	dms	n	dms								
2018-2019	151 902	89 431	12,5	12,2%	12 615	14,3%	34,8	1,6%	35 213	39,5%	14,0	8 500	9,5%	17,5	23 284	26,0%	15,2	63 698	71,2%	10,3	27 173	30,4%	9,0	25 732	28,8%	16,1		
Sommaire: 05 CIUSSS de l'Estrie - Centre hospitalier de Sherbrooke																												
05 CIUSSS de l'Estrie - Centre hospitalier de Sherbrooke																												
Hôpital Fleurymont																												
2018-2019	22 767	23 908	11,3	12,2%	2 911	12,2%	31,0	0,5%	9 363	39,1%	11,9	623	2,6%	9,9	4 789	20,1%	14,0	16 087	67,3%	10,2	8 064	35,7%	9,0	7 819	32,7%	13,4		
Hôpital-Dieu																												
2018-2019	23 041	28 655	12,9	14,9%	4 006	14,9%	36,7	2,4%	10 624	39,6%	14,5	4 945	18,4%	20,2	6 861	25,5%	14,2	19 450	72,4%	10,2	7 856	29,3%	10,5	7 405	27,6%	20,0		
CSRS de Memphrémagog																												
2018-2019	17 037	6 652	9,7	7,3%	487	7,3%	28,8	0,2%	3 039	44,3%	10,4	372	5,4%	8,2	2 323	33,8%	11,5	5 518	60,5%	9,1	1 347	19,7%	9,0	1 334	19,5%	12,1		
CSRS de la HRC-de Coaticook																												
2018-2019	13 777	3 598	7,4	3,9%	139	3,9%	34,3	0,4%	694	16,5%	11,9	174	4,6%	6,3	699	24,2%	11,1	3 548	69,6%	7,1	63	1,5%	26,3	50	1,4%	27,3		
C888 du Granit																												
2018-2019	11 588	5 295	8,0	1,4%	76	1,4%	27,5	0,0%	1 033	19,5%	6,2	189	3,8%	8,6	1 210	22,8%	9,3	4 259	60,4%	7,2	1 048	16,8%	8,3	1 036	19,6%	11,0		
Hôpital, CI,SC et Centre d'hébergement d'Asbestos																												
2018-2019	17 764	2 415	7,8	1,8%	43	1,8%	29,2	0,0%	899	37,2%	7,9	201	0,3%	7,6	818	33,9%	8,7	1 985	62,2%	7,5	436	18,1%	6,4	430	17,8%	9,2		
Hôpital Broome-Millsquo-Parkins																												
2018-2019	19 462	8 273	16,6	23,9%	1 978	23,9%	37,7	5,0%	4 289	52,0%	17,8	384	4,6%	13,2	2 815	31,6%	21,8	5 478	66,2%	12,1	3 270	39,5%	8,9	2 784	33,8%	25,3		
Centre hospitalier de Granby																												
2018-2019	26 468	12 237	17,2	25,9%	3 164	25,9%	34,9	3,1%	5 473	44,7%	17,9	1 602	13,1%	18,8	3 789	31,0%	20,1	7 373	60,3%	13,9	5 101	41,7%	10,3	4 864	39,7%	22,4		

Répartition selon différents groupes

Périodes 1 à 13

Année	Patients		Patients sur civière																																					
	Ambulatoire	Civière	Séjour 24 heures ou plus			Séjour 48 heures ou plus			Ambulance			Santé mentale			>= 75 ans			Non hospitalisés			Avec demande d'admission			Hospitalisés																
	n	dms	n	%	dms	n	%	dms	n	%	dms	n	%	dms	n	%	dms	n	%	dms	n	%	dms	n	%	dms	n	%	dms	n	%	dms	n	%						
2018-2019	544 037	385 822	15,2	74 776	20,4%	37,3	13 573	3,7%	62,8	149 217	49,8%	18,3	38 045	10,7%	19,3	93 089	25,4%	21,3	248 663	87,4%	11,1	130 174	35,6%	13,2	119 169	32,8%	23,6													
2018-2019	76 958	41 778	17,1	10 188	24,4%	34,9	1 357	3,2%	57,9	18 583	44,5%	19,2	5 708	13,9%	20,7	14 320	34,3%	21,2	27 283	65,3%	13,2	15 133	36,2%	15,8	14 485	34,7%	24,5													
Sommaire: 08 CIUSSS de l'ouest-de-l'île-de-Montréal																																								
Centre hospitalier de St. Mary																																								
2018-2019	25 580	14 444	14,8	2 470	17,1%	32,1	187	1,2%	56,2	7 192	49,8%	16,4	2 017	14,0%	17,6	4 917	34,0%	17,7	9 493	65,7%	12,7	5 070	35,1%	12,6	4 951	34,3%	19,0													
Institut universitaire en santé mentale Douglas																																								
2018-2019	5 490	629	19,5	141	22,4%	32,7	12	1,9%	59,6	130	20,7%	17,7	625	99,4%	19,5	6	1,0%	23,9	365	59,0%	21,2	279	44,4%	15,5	264	42,0%	17,2													
Hôpital de LaSalle																																								
2018-2019	20 470	8 024	16,4	1 760	22,3%	34,6	287	3,3%	60,3	3 548	44,2%	18,3	528	6,8%	14,5	2 877	33,4%	21,1	5 838	72,8%	13,2	2 282	28,4%	17,7	2 168	27,2%	25,1													
Hôpital général du Lakeshore																																								
2018-2019	25 438	18 681	19,0	5 767	31,0%	36,2	911	4,9%	67,1	7 713	41,3%	22,2	2 830	14,1%	24,6	6 720	36,0%	23,8	11 597	62,1%	13,3	7 602	40,2%	17,4	7 084	37,8%	28,4													
L'Hôpital général J.-H. Montmar B. Davie																																								
2018-2019	33 077	59 811	12,1	8 193	13,7%	38,1	1 782	2,9%	59,7	15 008	25,1%	18,4	4 224	7,1%	15,9	14 873	24,8%	17,9	48 888	81,4%	8,9	13 088	21,9%	11,9	11 113	19,8%	28,4													
Sommaire: 08 CIUSSS du Centre-Sud-de-l'île-de-Montréal																																								
2018-2019	85 830	33 107	15,3	6 291	19,0%	32,9	568	1,7%	64,1	18 888	57,1%	15,7	5 768	17,4%	18,2	8 780	26,8%	17,7	18 253	56,2%	11,9	14 242	43,0%	14,3	13 854	41,8%	19,9													
Sommaire: 08 CIUSSS du Centre-Sud-de-l'île-de-Montréal																																								
Hôpital de Verdun																																								
2018-2019	29 677	18 561	15,1	3 249	18,8%	31,9	247	1,5%	55,5	9 083	54,8%	16,0	2 028	12,2%	12,3	5 112	30,8%	18,5	8 857	53,4%	10,9	7 867	47,4%	13,3	7 724	46,6%	19,9													

Répartition selon différents groupes

Périodes 1 à 13

Année	Patiente		Patients sur civière																								
	Ambulatoire	Civière	Séjour 24 heures ou plus		Séjour 48 heures ou plus		Ambulance		Santé mentale		>= 75 ans		Non hospitalisés		Avec demande d'admission		Hospitalisés										
	n	dms	n	%	n	%	n	%	n	%	n	%	n	%	n	%	n	%									
Hôpital Notre-Dame 2018-2019	26 163	18 528	15,4	3 042	16,4%	33,9	308	1,9%	71,1	9 806	59,3%	15,5	3 740	22,6%	21,4	3 678	22,3%	16,6	10 398	62,9%	12,7	6 375	38,6%	15,6	6 130	37,1%	20,1

Répartition selon différents groupes

Périodes 1 à 13

Année	Ambulatoire		Civile		Séjour 24 heures ou plus		Séjour 48 heures ou plus		Ambulance		Santé mentale		>= 75 ans		Non hospitalisés		Avec demande d'admission		Hospitalisés								
	n	dms	n	dms	n	%	n	%	n	%	n	%	n	%	n	%	n	%	n	%							
2018-2019	88 657	47 677	17,4	12 030	25,1%	36,0	2 447	5,1%	65,0	25 799	53,9%	18,0	6 152	12,8%	18,5	16 613	33,0%	21,9	29 768	62,1%	12,5	20 570	42,9%	12,5	18 169	37,8%	25,6
Hôpital Fiévre																											
2018-2018	25 220	9 617	15,7	2 001	20,8%	31,0	91	0,9%	54,4	5 710	59,4%	16,3	778	6,1%	14,4	3 552	36,9%	16,9	5 993	62,3%	12,0	3 884	35,3%	15,7	3 624	37,7%	21,6
Hôpital du Sacré-Coeur de Montréal																											
2018-2019	37 330	24 464	16,7	6 781	27,7%	42,0	2 030	6,3%	69,5	12 694	51,4%	19,8	1 540	6,3%	16,2	8 428	34,4%	24,7	14 987	61,1%	12,6	11 429	46,7%	10,6	9 627	38,0%	26,2
Hôpital Jean-Talon																											
2018-2018	24 975	12 021	15,1	2 466	20,5%	31,9	145	1,2%	59,5	7 072	59,8%	15,6	1 981	16,6%	15,0	3 761	31,3%	18,5	8 166	69,1%	11,7	4 076	33,9%	15,9	3 835	31,9%	22,4
Pavillon Albert-Prévost																											
2018-2019	1 832	1 845	25,8	762	42,4%	40,8	181	9,8%	69,3	423	22,8%	26,1	1 845	100,0%	25,8	72	3,9%	24,2	642	34,9%	24,0	1 381	74,9%	9,9	1 203	65,2%	26,7
2018-2018																											
73 175	48 547	19,9	16 614	34,2%	36,1	2 703	5,6%	57,9	27 242	56,1%	21,1	8 227	12,8%	19,1	18 081	37,3%	24,0	24 183	49,8%	14,2	24 183	49,8%	15,5	22 836	47,0%	26,2	
Institut universitaire en santé mentale de Montréal																											
2018-2018	2 180	2 046	20,2	694	39,9%	38,5	167	8,2%	61,3	617	30,2%	20,5	2 046	100,0%	20,2	125	6,1%	18,8	371	16,1%	24,6	1 945	95,1%	4,3	1 675	81,9%	19,2
Hôpital Maisonneuve-Rosemont																											
2018-2018	48 354	29 662	20,3	10 489	35,4%	38,1	1 689	5,7%	56,0	14 931	50,3%	22,2	3 088	10,4%	16,8	10 403	35,1%	24,5	15 428	52,0%	14,8	15 223	51,3%	14,1	14 234	48,0%	26,2
Hôpital Sainte-Justine																											
2018-2018	24 631	16 899	19,1	5 431	32,2%	35,8	837	5,0%	57,2	11 684	69,4%	19,7	1 085	6,4%	17,9	7 863	44,9%	23,5	9 912	58,9%	12,9	7 025	41,7%	21,7	6 927	41,1%	28,1
Centre hospitalier de l'Université de Montréal																											
2018-2018	40 861	28 418	18,9	8 560	30,1%	35,9	1 313	4,6%	69,4	15 174	53,4%	18,7	3 534	12,4%	17,1	6 948	24,4%	21,8	16 769	59,0%	14,3	12 300	43,3%	14,0	11 649	41,0%	25,4

Répartition selon différents groupes

Périodes 1 à 13

Année	Patients		Patients sur civière																																		
	Ambulatoire n	Civière dms	Séjour 24 heures ou plus			Séjour 48 heures ou plus			Ambulance			Santé mentale			>= 75 ans			Non hospitalisés			Avec demande d'admission			Hospitalisés													
	n	dms	n	%	dms	n	%	dms	n	%	dms	n	%	dms	n	%	dms	n	%	dms	n	%	dms	n	%	dms	n	%	dms	n	%	dms	n	%			
2018-2019	120 583	50 599	11 938	19,7%	43,3	3 387	5,6%	71,6	23 097	38,1%	18,9	10,4%	18,8	11 353	18,7%	24,3	43 780	72,1%	12,5	19 755	32,5%	12,7	16 816	27,9%	24,5												
Sommaire: 06 CUSM																																					
06 CUSM																																					
Hôpital Royal Victoria																																					
2018-2019	33 289	16 174	6 387	39,5%	45,0	2 186	13,5%	59,5	6 714	41,5%	25,9	3,7%	20,2	4 855	30,0%	29,5	9 903	61,2%	20,2	7 858	49,2%	15,3	6 271	38,8%	31,8												
Hôpital général de Montréal																																					
2018-2019	15 861	19 530	3 986	19,9%	43,3	858	4,4%	81,8	11 088	59,8%	19,8	17,1%	24,3	4 519	23,1%	18,6	13 888	71,6%	12,6	6 304	32,3%	12,0	6 642	28,4%	24,8												
Hôpital de Montréal pour enfants																																					
2018-2019	57 837	19 508	7,3	285	1,5%	30,5	8	0,0%	86,0	2 110	10,8%	7,4	1,874	9,6%	6,7	0	0,0%		6,8	3 880	19,8%	5,4	3 608	19,5%	9,8												
Campus Lachine																																					
2018-2019	13 499	5 484	1 578	28,8%	38,8	317	5,6%	84,5	3 185	58,1%	20,1	4,85	8,8%	18,0	1 979	39,1%	24,7	3 987	72,7%	15,5	1 633	20,8%	19,6	1 497	27,3%	29,5											
Institut de Cardiologie de Montréal																																					
2018-2019	10 695	7 268	14,8	835	11,5%	31,7	67	0,9%	66,4	1 739	23,8%	13,1	84	1,2%	14,5	2 801	39,9%	18,2	4 198	57,8%	9,3	4 113	56,8%	15,8													
CHU Sainte-Justine																																					
2018-2019	43 181	38 220	5,4	139	0,4%	27,8	1	0,0%	87,7	3 888	9,6%	5,2	858	2,8%	9,6	0	0,0%		4,9	6 885	17,5%	3,7	6 004	15,7%	8,0												

Répartition selon différents groupes

Périodes 1 à 13

Année	Patients		Patients sur civière																														
	Ambulatoire		Civière		Séjour 24 heures ou plus			Séjour 48 heures ou plus			Ambulance			Sanité mentale			>= 75 ans			Non hospitalisés			Avec demande d'admission			Hospitalisés							
	n	dims	n	dims	n	%	dims	%	n	%	dims	%	n	%	dims	%	n	%	dims	%	n	%	dims	%	n	%	dims	%	n	%	dims	%	
2018-2019	114 887	47 877	16,4	10 533	22,1%	40,2	5,8%	2 614	5,8%	84,6	43,2%	18,2	5 343	11,2%	21,1	12 283	25,7%	20,3	33 040	69,3%	12,5	16 040	33,6%	12,1	14 637	30,7%	25,3						
Hôpital du Pontiac	9 663	2 403	8,7	120	5,0%	30,0	0,2%	48,2	21,2%	10,5	118	4,8%	14,1	486	20,2%	9,5	1 878	78,2%	7,8	626	21,8%	11,1	525	21,8%	11,5								
Hôpital de Hull	19 806	14 511	18,4	3 818	28,3%	41,9	7,5%	86,0	59,8%	19,9	633	4,4%	18,5	4 359	30,0%	22,6	9 743	67,1%	12,7	5 114	35,2%	12,2	4 788	32,8%	28,9								
Hôpital de Gatineau	22 012	17 159	16,2	4 443	25,9%	40,7	6,8%	63,4	49,0%	19,9	3 483	20,4%	23,3	3 852	22,4%	23,2	11 631	67,8%	14,2	6 415	37,4%	12,4	5 528	32,2%	20,5								
Hôpital de Papineau	15 478	6 917	17,1	1 505	23,8%	35,9	3,5%	61,0	43,7%	17,7	716	11,3%	21,2	1 707	27,0%	19,6	4 045	64,0%	14,6	2 400	38,0%	11,3	2 272	38,0%	21,6								
Hôpital Memorial de Wakefield	13 100	2 101	12,1	288	12,6%	32,2	0,8%	60,9	21,1%	15,7	104	5,0%	15,3	444	21,1%	15,4	1 733	82,5%	9,9	378	17,9%	18,3	368	17,8%	22,8								
CLSC de Fort-Coulonge	11 230	499	9,1	27	5,4%	33,1	0,6%	56,4	15,4%	9,3	14	2,6%	6,2	118	23,2%	10,1	489	100,0%	6,1	0	0,0%		0	0,0%									
Hôpital de Maniwaki	11 261	3 738	11,4	351	9,4%	42,4	2,5%	74,7	34,8%	12,1	242	6,5%	8,8	1 008	27,0%	12,9	2 562	89,5%	9,6	1 210	32,4%	9,5	1 176	31,5%	15,3								
CLSC et Centre d'hébergement la Paille-Nation	12 317	948	4,4	1	0,1%	43,5	0,0%		22,8%	4,7	23	2,4%	3,2	281	29,6%	4,8	849	100,0%	4,4	0	0,0%		0	0,0%									

Répartition selon différents groupes

Périodes 1 à 13

Année	Patients		Patients sur chiffre																				
	Ambulatoire		Clôture		Séjour 24 heures ou plus		Séjour 48 heures ou plus		Ambulance		Santé mentale		>= 75 ans		Non hospitalisés		Avec demande d'admission		Hospitalisés				
	n	dms	n	dms	n	%	n	%	n	%	n	%	n	%	n	%	n	%	n	%	n	%	
2018-2019	103 141	20 560	10,2	1 618	7,9%	31,8	0,7%	56,3	39,4%	9,9	7,7%	10,5	26,5%	5 441	65,2%	9,1	36,1%	6,5	34,8%	7 158	34,8%	12,1	
Hôpital et CLSC de Val-d'Or																							
2018-2019	28 279	5 730	11,5	556	9,7%	31,9	0,8%	57,7	45,6%	11,6	9,7%	12,4	23,8%	1 364	83,3%	9,4	38,4%	6,1	36,7%	2 102	36,7%	15,2	
Centre hospitalier Hôtel-Dieu d'Amos																							
2018-2019	18 169	5 705	9,7	513	9,0%	35,4	1,6%	56,9	33,8%	9,3	3,1%	8,9	23,2%	1 322	70,2%	9,1	31,1%	5,0	29,8%	1 700	29,8%	11,2	
Centre hospitalier La Salle																							
2018-2019	16 055	2 787	7,7	83	3,3%	27,2	1,0%	52,9	39,0%	9,9	6,1%	3,9	28,1%	812	64,0%	8,0	38,0%	6,5	36,0%	1 003	36,0%	7,3	
Centre hospitalier de Rouyn-Noranda																							
2018-2019	23 730	5 955	10,4	418	7,8%	28,5	0,1%	53,1	38,7%	9,9	11,2%	10,8	30,6%	1 836	62,6%	9,4	36,1%	8,1	37,4%	2 004	37,4%	12,2	
Pavillon Ste-Famille																							
2018-2019	11 250	983	10,5	40	4,1%	29,5	0,1%	49,6	29,5%	10,2	8,3%	12,4	31,2%	307	84,5%	10,5	35,9%	8,4	35,5%	349	35,5%	10,7	
Point de services de Temiscaming-et-de-Kipawa																							
2018-2019		5 638																					

Répartition selon différents groupes

Périodes 1 à 13

Année	Patients		Patients sur civière																						
	Ambulatoire	Civière	Séjour 24 heures ou plus		Séjour 48 heures ou plus		Ambulance		Santé mentale		>= 75 ans		Non hospitalisés		Avec demande d'admission		Hospitalisés								
	n	dms	n	%	n	%	n	%	n	%	n	%	n	%	n	%	n	%	n	%					
2018-2019	92 268	19 126	3 042	15,9%	45,9	5,7%	71,1	31,9%	6 087	31,9%	16,9	9,0%	12,0	4,5%	4 538	23,7%	19,1	73,3%	11,4	30,7%	7,9	5 113	26,7%	21,0	
Pavillon Forestville																									
2018-2019	10 188	1 519	49	3,2%	31,3	0,2%	62,6	19,1%	290	19,1%	10,2	7,1	5,1%	388	25,6%	7,8	100,0%	9,5	0,0%	0	0,0%	0	0,0%	0,0%	
Pavillon Escoumline																									
2018-2019	10 632	1 186	16	1,3%	27,6	0,2%	-	38,2%	457	38,2%	7,2	55	4,6%	413	34,6%	7,4	850	79,4%	7,3	24,6	20,6%	7,2	246	20,6%	7,7
Hôpital Le Royer																									
2018-2019	16 283	5 428	1 581	28,8%	49,2	11,9%	70,2	35,1%	22,9	49,2	9,1%	14,1	1 550	28,8%	28,4	15,8	2 791	51,4%	7,9	2 345	43,2%	7,9	2 345	43,2%	27,0
Hôpital et Centre d'hébergement de Sept-Îles																									
2018-2019	16 128	6 981	1 108	15,9%	44,4	5,1%	72,3	35,8%	2 498	35,8%	18,8	661	12,0%	1 470	21,1%	17,4	5 238	75,0%	11,8	2 028	28,0%	9,3	1 749	25,0%	22,0
CSSS de l'Acadie																									
2018-2019	5 070	236	4	1,7%	67,9	3,1%	79,1	11,0%	28	11,0%	5,1	11	4,7%	19,5	2	0,6%	3,4	79,7%	6,9	68	28,8%	4,7	62	26,3%	5,2
CSSS de la Miramichi																									
2018-2019	12 593	1 874	37	2,0%	40,1	0,4%	72,6	19,2%	6,1	83	4,4%	4,6	231	12,3%	6,1	1 429	76,3%	6,3	462	24,7%	5,1	445	23,7%	5,9	
CSSS de la Basse-Côte-Nord																									
2018-2019	3 668	503	1	0,2%	26,4	0,0%	-	36,2%	4,2	22	4,4%	3,4	128	25,0%	4,2	232	46,1%	3,6	274	54,5%	3,7	271	53,8%	4,4	
CSSS de Port-Gardier																									
2018-2019	15 781	1 389	266	18,2%	43,2	5,0%	73,6	27,3%	379	27,3%	21,6	102	7,3%	367	25,7%	24,7	1 368	98,9%	16,0	1	0,1%	0,6	1	0,1%	1,1

Répartition selon différents groupes

Périodes 1 à 13

Année	Patients		Patients sur civière																								
	Ambulatoire		Civière		Séjour 24 heures ou plus		Séjour 48 heures ou plus		Ambulance		Santé mentale		>= 75 ans		Non hospitalisés		Avec demande d'admission		Hospitalisés								
	n	dms	n	dms	n	%	n	%	n	%	n	%	n	%	n	%	n	%	n	%							
2018-2019	68 644	10 470	9,8	1 480	8,0%	33,0	0,9%	50,5	7 709	42,2%	11,1	1 027	5,9%	14,0	6 093	33,0%	11,5	12 687	68,7%	6,5	6 315	34,2%	6,3	5 778	31,3%	12,8	
Hôpital de Santé-Annis-das-Monts																											
2018-2019	11 822	3 076	7,5	122	4,0%	32,3	11	0,4%	55,0	1 188	39,0%	7,6	158	5,1%	6,8	884	28,7%	6,0	2 181	70,2%	6,4	846	30,8%	4,6	895	29,1%	10,1
Hôpital de Maria																											
2018-2019	12 708	4 747	15,0	1 008	21,2%	35,2	145	3,1%	59,0	2 680	58,0%	15,0	484	9,6%	19,4	1 751	38,9%	16,8	2 330	49,1%	13,6	2 787	56,9%	5,6	2 417	50,9%	16,1
C.I.S.C. de Paspébiac																											
2018-2019	9 880	3 395	6,6	118	3,5%	31,8	9	0,3%	65,8	738	21,6%	10,3	72	2,1%	8,0	887	29,1%	6,9	3 385	100,0%	0	0	0,0%	0	0	0,0%	0
Hôpital de Chandler																											
2018-2019	13 477	3 271	9,7	72	2,2%	28,8	2	0,1%	62,8	1 473	45,0%	9,7	165	5,0%	10,2	1 088	33,5%	10,4	1 854	59,7%	9,5	1 363	42,6%	7,3	1 317	40,3%	10,1
Hôpital Hôtel-Dieu																											
2018-2019	12 228	3 122	9,3	133	4,3%	27,7	0	0,0%	9,2	139	4,6%	11,3	1 080	34,9%	10,3	2 002	64,1%	6,4	1 149	36,6%	7,7	1 120	35,8%	11,1			
C.I.S.C. de Grande-Valée																											
2018-2019	8 553	769	5,1	26	3,1%	28,8	0	0,0%	128	15,6%	9,4	30	3,8%	4,2	268	33,5%	6,7	781	87,7%	4,6	18	2,3%	23,9	18	2,3%	25,8	
C.I.S.C. de Murdochville																											
2018-2019	2 178	66	6,9	2	3,0%	38,9	1	1,5%	62,6	13	18,7%	6,1	1	1,5%	15,7	17	25,8%	7,2	54	81,8%	7,5	12	18,2%	2,0	12	18,2%	3,9
Hôpital de l'Archeve																											
2018-2019	19 682	2 470	12,2	289	11,7%	34,2	38	1,5%	57,8	732	29,6%	12,8	128	5,2%	13,0	588	24,2%	14,1	1 668	67,5%	10,9	881	35,7%	7,8	802	32,5%	15,0

Répartition selon différents groupes

Périodes 1 à 13

Année	Patients		Patients sur civière												Avec demande d'admission		Hospitalisés									
	Ambulatoire		Civière		Séjour 24 heures ou plus		Séjour 48 heures ou plus		Ambulance		Santé maintien		>= 76 ans		Non hospitalisés		Hospitalisés									
	n	dms	n	dms	n	%	n	%	n	%	n	%	n	%	n	%	n	%								
2018-2019	172 180	61 107	11,5	6 725	11,0%	30,5	268	0,5%	54,5	27 707	45,3%	12,9	19 067	31,2%	14,3	42 780	70,0%	9,8	18 601	30,4%	11,2	18 327	30,0%	15,5		
Sommaires: 12 CIRS de Chaudière-Appalaches																										
12 CIRS de Chaudière-Appalaches																										
Hôpital de Montmagny	28 485	8 185	9,6	340	4,1%	27,0	0	0,0%	3 183	39,0%	9,9	543	10,0	2 578	31,5%	11,1	5 930	72,4%	9,0	2 288	27,7%	8,6	2 265	27,8%	11,0	
Hôtel-Dieu de Lévis	44 619	26 386	13,3	4 183	15,9%	31,9	265	1,0%	54,7	14 282	54,1%	14,3	2 415	9,2%	18,5	18 977	70,8%	11,1	7 837	28,7%	14,1	7 709	29,2%	18,8		
Centre Paul-Gilbert - Centre d'hébergement de Charny	43 711	4 273	3,1	0	0,0%	0,0%	0	0,0%	1	0,0%	1,8	88	1,8%	2,5	388	6,6%	3,3	4 273	100,0%	3,1	0	0,0%	0	0,0%		
Hôpital de St-Georges	13 591	13 591	11,9	1 352	9,9%	28,3	14	0,1%	6 839	50,3%	11,8	1 103	8,1%	12,8	4 538	33,4%	13,3	8 184	60,1%	10,7	5 517	40,6%	8,7	5 427	39,8%	13,7
Hôpital de Thérford Minas	24 746	24 746	11,5	650	9,8%	28,1	7	0,1%	3 382	39,2%	12,1	483	5,7%	13,3	2 995	34,8%	13,3	5 798	66,2%	10,4	2 879	34,4%	10,0	2 828	33,8%	13,7
2018-2019	32 639	8 682	11,5	650	9,8%	28,1	7	0,1%	3 382	39,2%	12,1	483	5,7%	13,3	2 995	34,8%	13,3	5 798	66,2%	10,4	2 879	34,4%	10,0	2 828	33,8%	13,7

Répartition selon différents groupes

Périodes 1 à 13

Année	Ambulatoire		Civité		Séjour 24 heures ou plus		Séjour 48 heures ou plus		Ambulance		13 CISSS de Laval		Santé mentale		>= 75 ans		Non hospitalisés		Avec demande d'admission		Hospitalisés					
	n	dms	n	dms	n	%	n	%	n	%	n	dms	n	%	n	dms	n	%	n	dms	n	%	n	dms		
Hôpital Cité de la Santé	54 393	16,1	8 655	21,1%	30,0	199	0,6%	54,6	16 074	51,0%	17,1	3 861	12,6%	17,1	11 559	38,8%	16,5	16 100	51,1%	13,2	15 663	48,8%	13,5	15 419	48,3%	
2018-2019																										19,2

Répartition selon différents groupes

Périodes 1 à 13

Année	Patients		Patients sur olivâtre																		
	Ambulatoire		Séjour 24 heures ou plus		Séjour 48 heures ou plus		Ambulance		Santé mentale		>= 75 ans		Non hospitalisés		Avec demande d'admission		Hospitalisés				
	n	dms	n	%	n	%	n	%	n	%	n	%	n	%	n	%	n	%			
2018-2019	87 270	51 012	16,4	12 619	24,7%	33,1	1 038	2,0%	54,2	27 035	53,0%	17,2	15 736	30,8%	20,9	24 884	48,6%	9,8	21 811	43,0%	22,4
Hôpital Pierre-Le Gardeur	47 713	23 705	18,5	7 293	30,6%	33,4	597	2,5%	63,3	12 448	52,5%	18,0	7 304	30,6%	23,6	14 178	58,8%	9,4	11 864	50,2%	23,5
Centre hospitalier régional de Lanaudière	39 557	27 307	14,5	5 326	19,6%	32,7	441	1,8%	55,5	14 587	53,4%	15,6	8 432	30,9%	18,6	10 716	38,2%	10,4	10 017	36,7%	21,2
		Somme: 14		CIBSS de Lanaudière		Somme: 14		CIBSS de Lanaudière													
		14		CIBSS de Lanaudière		14		CIBSS de Lanaudière													

Répartition selon différents groupes

Périodes 1 à 13

Année	Patients		Patients sur civière																	
	Ambulatoire		Séjour 24 heures ou plus		Séjour 48 heures ou plus		Ambulance		Santé mentale		>= 75 ans		Non hospitalisés		Avec demande d'admission		Hospitalisés			
	n	dms	n	%	n	%	n	%	n	%	n	%	n	%	n	%	n	%		
2018-2019	133 085	66 432	17 786	26,6%	36,6	4,6%	32 869	49,5%	19 227	12,6%	19 227	28,9%	39 244	59,1%	28 106	43,8%	11,7	27 168	40,9%	24,1
Hôpital de Saint-Eustache																				
2018-2019	27 775	20 268	6 272	30,6%	37,6	6,0%	11 091	54,7%	20,4	6,7%	6 568	32,4%	11 579	57,7%	8 602	47,7%	10,1	8 689	42,9%	28,3
Hôpital régional de Saint-Jérôme																				
2018-2019	35 506	23 139	7 382	31,9%	36,6	5,5%	11 177	48,3%	21,0	17,8%	6 345	27,4%	11 764	50,5%	12 001	51,9%	13,7	11 375	49,2%	24,6
CISSS d'Argenteuil																				
2018-2019	18 418	3 479	954	27,4%	39,3	6,7%	1 588	45,6%	20,6	7,7%	1 152	33,1%	2 480	70,7%	1 108	31,8%	10,5	1 019	29,3%	29,7
Hôpital Laurentien																				
2018-2019	21 665	11 070	2 684	24,2%	34,3	2,6%	5 965	54,2%	17,3	12,3%	3 102	28,0%	7 073	63,9%	4 180	37,9%	11,5	3 997	36,1%	23,2
Centre de services de Rivière-Rouge																				
2018-2019	14 230	3 809	87	5,7%	32,3	0,5%	973	25,5%	10,5	10,8%	761	18,7%	3 106	61,5%	728	18,1%	19,2	703	18,5%	13,4
Hôpital de Mont-Laure																				
2018-2019	15 403	4 687	279	6,0%	30,8	0,3%	2 045	43,6%	9,5	9,3%	1 309	28,0%	3 282	69,8%	1 417	30,4%	7,7	1 405	30,1%	11,1



Répartition selon différents groupes

Périodes 1 à 13

Année	Patients		Patients sur civière																									
	Ambulatoire		Chambre		Séjour 24 heures ou plus		Séjour 48 heures ou plus		Ambulance		Santé mentale		>= 75 ans		Non hospitalisés		Avec demande d'admission		Hospitalisés									
	n	dms	n	dms	n	%	n	%	n	%	n	%	n	%	n	%	n	%	n	%								
2018-2019	73 148	38 740	22,4	12 138	33,0%	48,1	4,062	11,1%	72,2	21 868	59,0%	24,4	3 284	8,9%	12 503	34,0%	28,8	28 387	71,8%	17,1	12 096	32,8%	14,7	10 373	28,2%	35,8		
Centre hospitalier Anna-Laberge	2018-2019	29 193	16 884	22,5	6 801	38,8%	38,6	1 464	8,8%	58,3	9 391	55,3%	24,3	2 028	11,9%	27,5	5 568	32,8%	29,8	11 465	67,5%	18,5	5 562	32,9%	15,8	5 519	32,5%	30,8
Hôpital Barrie Memorial	2018-2019	20 525	3 619	15,2	739	20,4%	32,7	53	1,5%	61,0	1 240	34,3%	16,0	119	3,3%	12,4	1 018	28,1%	19,2	2 883	74,1%	12,2	948	26,2%	18,7	836	25,9%	23,8
Hôpital du Suroît	2018-2019	23 480	16 137	23,9	4 786	29,7%	58,4	2 545	15,8%	80,4	11 037	68,4%	25,4	1 088	6,7%	25,4	5 819	36,7%	32,7	12 219	75,7%	16,8	5 568	34,5%	12,9	3 818	24,3%	45,8

---

**ÉTUDE DES CRÉDITS 2019-2020**

**MINISTÈRE DE LA SANTÉ ET DES SERVICES SOCIAUX**

*Réponses aux questions particulières de l'Opposition officielle*

---

QUESTION NO 316

Délai moyen entre le moment où un patient entre à l'urgence et celui où il voit un médecin, par région et par établissement.

---

RÉPONSE NO 316

Le portrait de la situation dans les unités d'urgence, périodes 1 à 13 de 2018-2019 est en annexe (annexe 316).

**Périodes 1 à 13**

Année	Patients et délais de prise en charge médicales (BDCU)	
	Globale	
	n	moy
	00	Ensemble du Québec
	Sommaire: 00	Ensemble du Québec
2018-2019	3 163 890	02:23

**Périodes 1 à 13**

Année	Patients et délais de prise en charge médicales (BDCU)	
	Globale	
	n	moy
<b>Sommaire: 01 CISSS du Bas-Saint-Laurent</b>		
2018-2019	131 570	01:37
<b>01 CISSS du Bas-Saint-Laurent</b>		
<b>Hôpital de Matane</b>		
2018-2019	18 220	02:02
<b>Centre hospitalier d'Amqui</b>		
2018-2019	15 184	01:22
<b>Hôpital régional de Rimouski</b>		
2018-2019	28 547	02:10
<b>Centre hospitalier Trois-Pistoles</b>		
2018-2019	10 809	01:18
<b>Centre hospitalier régional du Grand-Portage</b>		
2018-2019	18 823	01:56
<b>Hôpital de Notre-Dame-du-Lac</b>		
2018-2019	12 992	01:10
<b>CLSC de Pohenegamook</b>		
2018-2019	10 198	00:36
<b>Hôpital Notre-Dame-de-Fatima</b>		
2018-2019	16 797	01:20

**Périodes 1 à 13**

Année	Patients et délais de prise en charge médicales (BDCU)	
	Globale	
	n	moy
<b>Sommaire: 02 CIUSSS du Saguenay - Lac-Saint-Jean</b>		
2018-2019	162 704	02:16
<b>02 CIUSSS du Saguenay - Lac-Saint-Jean</b>		
<b>Hôpital de La Baie</b>		
2018-2019	16 377	02:36
<b>Hôpital de Chicoutimi</b>		
2018-2019	51 394	02:03
<b>Hôpital et Centre de réadaptation de Jonquière</b>		
2018-2019	22 922	03:17
<b>Hôpital d'Alma</b>		
2018-2019	27 738	02:18
<b>Hôpital, CLSC et Centre d'hébergement de Roberval</b>		
2018-2019	24 866	01:52
<b>Hôpital de Dolbeau-Mistassini</b>		
2018-2019	19 407	01:53

**Périodes 1 à 13**

Année	Patients et délais de prise en charge médicales (BDCU)	
	Globale	
	n	moy
<b>Sommaire: 03 Québec</b>		
2018-2019	362 838	01:45
<b>03 Québec</b>		
<b>Sommaire: 03 CIUSSS de la Capitale-Nationale</b>		
2018-2019	126 558	01:52
<b>03 CIUSSS de la Capitale-Nationale</b>		
<b>Hôpital régional de Portneuf et CLSC Saint-Raymond</b>		
2018-2019	16 937	02:09
<b>CLSC Saint-Marc-des-Carières</b>		
2018-2019	14 847	01:40
<b>Hôpital Chauveau</b>		
2018-2019	30 239	01:57
<b>Hôpital Jeffery Hale</b>		
2018-2019	22 158	01:56
<b>Hôpital de Sainte-Anne-de-Beaupré</b>		
2018-2019	16 971	01:36
<b>Hôpital de Baie-Saint-Paul</b>		
2018-2019	11 064	02:12
<b>Hôpital de La Malbaie</b>		
2018-2019	14 342	01:34

**Périodes 1 à 13**

Année	Patients et délais de prise en charge médicales (BDCU)	
	Globale	
	n	moy
<b>Sommaire: 03 CHU</b>		
2018-2019	211 215	01:42
<b>03 CHU</b>		
<b>Le Centre hospitalier de l'Université Laval</b>		
2018-2019	68 906	01:37
<b>Hôpital Saint-François-d'Assise</b>		
2018-2019	35 408	02:08
<b>L'Hôtel-Dieu de Québec</b>		
2018-2019	18 328	01:54
<b>Hôpital de l'Enfant-Jésus</b>		
2018-2019	59 732	01:31
<b>Hôpital du Saint-Sacrement</b>		
2018-2019	28 841	01:37
<b>03 Institut universitaire de cardiologie et de pneumologie de Québec</b>		
<b>Institut universitaire de cardiologie et de pneumologie de Québec</b>		
2018-2019	25 065	01:35

**Périodes 1 à 13**

Année	Patients et délais de prise en charge médicales (BDCU)	
	Globale	
	n	moy
<b>Sommaire: 04 CIUSSS de la Mauricie et du Centre-du-Québec</b>		
2018-2019	225 840	02:31
<b>04 CIUSSS de la Mauricie et du Centre-du-Québec</b>		
<b>CSSS du Haut-Saint-Maurice</b>		
2018-2019	11 224	02:04
<b>Hôpital du Centre-de-la-Mauricie</b>		
2018-2019	25 323	02:18
<b>Résidence Avellin-Dalcourt</b>		
2018-2019	22 911	02:45
<b>Centre hospitalier régional de Trois-Rivières</b>		
2018-2019	47 189	02:36
<b>CLSC, Centre d'hébergement et Hôpital Cloutier-du-Rivage</b>		
2018-2019	18 451	02:19
<b>Hôtel-Dieu d'Arthabaska</b>		
2018-2019	32 925	02:20
<b>Hôpital Sainte-Croix</b>		
2018-2019	34 121	03:03
<b>CLSC de Fortierville</b>		
2018-2019	14 341	01:39
<b>Centre multiservices de santé et services sociaux Christ-Roi</b>		
2018-2019	19 355	02:49

**Périodes 1 à 13**

Année	Patients et délais de prise en charge médicales (BDCU)	
	Globale	
	n	moy
<b>Sommaire: 05</b>	<b>CIUSSS de l'Estrie - Centre hospitalier de Sherbrooke</b>	
2018-2019	206 565	02:40
<b>05</b>	<b>CIUSSS de l'Estrie - Centre hospitalier de Sherbrooke</b>	
<b>Hôpital Fleurimont</b>		
2018-2019	41 906	01:48
<b>Hôtel-Dieu</b>		
2018-2019	42 688	02:26
<b>CSSS de Memphrémagog</b>		
2018-2019	20 233	03:04
<b>CSSS de la MRC-de Coaticook</b>		
2018-2019	15 600	02:42
<b>CSSS du Granit</b>		
2018-2019	15 195	03:02
<b>Hôpital, CLSC et Centre d'hébergement d'Asbestos</b>		
2018-2019	17 032	02:45
<b>Hôpital Brome-Missisquoi-Perkins</b>		
2018-2019	22 923	03:19
<b>Centre hospitalier de Granby</b>		
2018-2019	30 988	03:07

**Périodes 1 à 13**

Année	Patients et délais de prise en charge médicales (BDCU)	
	Globale	
	n	moy
<b>Sommaire: 06 Montréal</b>		
2018-2019	780 295	02:17
<b>06 Montréal</b>		
<b>Sommaire: 06 CIUSSS de l'Ouest-de-l'Île-de-Montréal</b>		
2018-2019	107 821	02:15
<b>06 CIUSSS de l'Ouest-de-l'Île-de-Montréal</b>		
<b>Centre hospitalier de St. Mary</b>		
2018-2019	38 139	01:45
<b>Institut universitaire en santé mentale Douglas</b>		
2018-2019	5 506	02:00
<b>Hôpital de LaSalle</b>		
2018-2019	25 216	02:55
<b>Hôpital général du Lakeshore</b>		
2018-2019	38 960	02:21
<b>06 CIUSSS du Centre-Ouest-de-l'Île-de-Montréal</b>		
<b>L'Hôpital général Juif Sir Mortimer B. Davis</b>		
2018-2019	84 788	01:47

**Périodes 1 à 13**

Année	Patients et délais de prise en charge médicales (BDCU)	
	Globale	
	n	moy
<b>Sommaire: 06 CIUSSS du Centre-Sud-de-l'Île-de-Montréal</b>		
2018-2019	76 381	02:08
<b>06 CIUSSS du Centre-Sud-de-l'Île-de-Montréal</b>		
<b>Hôpital de Verdun</b>		
2018-2019	41 515	01:53
<b>Hôpital Notre-Dame</b>		
2018-2019	34 866	02:25

Périodes 1 à 13

Année	Patients et délais de prise en charge médicales (BDCU)	
	Globale	
	n	moy
<b>Sommaire: 06 CIUSSS du Nord-de-l'Île-de-Montréal</b>		
2018-2019	111 916	02:16
<b>06 CIUSSS du Nord-de-l'Île-de-Montréal</b>		
<b>Hôpital Fleury</b>		
2018-2019	27 543	02:39
<b>Hôpital du Sacré-Coeur de Montréal</b>		
2018-2019	52 551	01:59
<b>Hôpital Jean-Talon</b>		
2018-2019	28 158	02:38
<b>Pavillon Albert-Prévost</b>		
2018-2019	3 664	00:29
<b>Sommaire: 06 CIUSSS de l'Est-de-l'Île-de-Montréal</b>		
2018-2019	89 370	03:28
<b>06 CIUSSS de l'Est-de-l'Île-de-Montréal</b>		
<b>Institut universitaire en santé mentale de Montréal</b>		
2018-2019	3 921	02:03
<b>Hôpital Maisonneuve-Rosemont</b>		
2018-2019	53 158	03:41
<b>Hôpital Santa Cabrini</b>		
2018-2019	32 291	03:17
<b>06 Centre hospitalier de l'Université de Montréal</b>		
<b>Centre hospitalier de l'Université de Montréal</b>		
2018-2019	59 444	02:33
<b>Sommaire: 06 CUSM</b>		
2018-2019	159 469	02:16
<b>06 CUSM</b>		
<b>Hôpital Royal Victoria</b>		
2018-2019	40 809	03:08
<b>Hôpital général de Montréal</b>		
2018-2019	31 164	01:44
<b>Hôpital de Montréal pour enfants</b>		
2018-2019	71 105	01:51
<b>Campus Lachine</b>		
2018-2019	16 391	02:52

**Périodes 1 à 13**

Année	Patients et délais de prise en charge médicales (BDCU)	
	Globale	
	n	moy
<b>06 Institut de Cardiologie de Montréal</b>		
<b>Institut de Cardiologie de Montréal</b>		
2018-2019	17 500	01:42
<b>06 CHU Sainte-Justine</b>		
<b>CHU Sainte-Justine</b>		
2018-2019	73 606	01:36

Périodes 1 à 13

Année	Patients et délais de prise en charge médicales (BDCU)	
	Globale	
	n	moy
<b>Sommaire: 07 CISSS de l'Outaouais</b>		
2018-2019	127 420	02:56
<b>07 CISSS de l'Outaouais</b>		
<b>Hôpital du Pontiac</b>		
2018-2019	11 202	02:00
<b>Hôpital de Hull</b>		
2018-2019	24 951	03:14
<b>Hôpital de Gatineau</b>		
2018-2019	27 269	03:56
<b>Hôpital de Papineau</b>		
2018-2019	18 537	03:41
<b>Hôpital Memorial de Wakefield</b>		
2018-2019	13 805	02:10
<b>CLSC de Fort-Coulonge</b>		
2018-2019	6 231	01:23
<b>Hôpital de Maniwaki</b>		
2018-2019	12 988	02:46
<b>CLSC et Centre d'hébergement la Petite-Nation</b>		
2018-2019	12 437	01:37

**Périodes 1 à 13**

Année	Patients et délais de prise en charge médicales (BDCU)	
	Globale	
	n	moy
<b>Sommaire: 08 CISSS de l'Abitibi-Témiscamingue</b>		
2018-2019	109 085	02:05
<b>08 CISSS de l'Abitibi-Témiscamingue</b>		
<b>Hôpital et CLSC de Val-d'Or</b>		
2018-2019	29 735	02:45
<b>Centre hospitalier Hôtel-Dieu d'Amos</b>		
2018-2019	22 380	01:08
<b>Centre hospitalier La Sarre</b>		
2018-2019	17 857	01:39
<b>Centre hospitalier de Rouyn-Noranda</b>		
2018-2019	23 144	02:50
<b>Pavillon Ste-Famille</b>		
2018-2019	10 748	01:59
<b>Point de service de Temiscaming-et-de-Kipawa</b>		
2018-2019	5 221	00:44

**Périodes 1 à 13**

Année	Patients et délais de prise en charge médicales (BDCU)	
	Globale	
	n	moy
<b>Sommaire: 09 CISSS de la Côte-Nord</b>		
2018-2019	88 257	02:13
<b>09 CISSS de la Côte-Nord</b>		
<b>Pavillon Forestville</b>		
2018-2019	9 794	01:22
<b>Pavillon Escoumins</b>		
2018-2019	10 437	01:19
<b>Hôpital Le Royer</b>		
2018-2019	21 355	03:12
<b>Hôpital et Centre d'hébergement de Sept-Iles</b>		
2018-2019	19 267	03:04
<b>CSSS de l'Hémathite</b>		
2018-2019	4 094	01:25
<b>CSSS de la Minganie</b>		
2018-2019	4 131	02:03
<b>CSSS de la Basse-Côte-Nord</b>		
2018-2019	4 117	00:42
<b>CSSS de Port-Cartier</b>		
2018-2019	15 062	01:38

**Périodes 1 à 13**

Année	Patients et délais de prise en charge médicales (BDCU)	
	Globale	
	n	moy
<b>Sommaire: 11 CISSS de la Gaspésie</b>		
2018-2019	79 298	01:29
<b>11 CISSS de la Gaspésie</b>		
<b>Hôpital de Sainte-Anne-des-Monts</b>		
2018-2019	13 702	01:03
<b>Hôpital de Maria</b>		
2018-2019	15 970	01:58
<b>CLSC de Paspébiac</b>		
2018-2019	12 214	01:39
<b>Hôpital de Chandler</b>		
2018-2019	14 973	01:41
<b>Hôpital Hôtel-Dieu</b>		
2018-2019	14 165	01:22
<b>CLSC de Grande-Vallée</b>		
2018-2019	6 048	00:51
<b>CLSC de Murdochville</b>		
2018-2019	2 226	00:38
<b>11 CISSS des Îles</b>		
<b>Hôpital de l'Archipel</b>		
2018-2019	20 092	01:09

**Périodes 1 à 13**

Année	Patients et délais de prise en charge médicales (BDCU)	
	Globale	
	n	moy
<b>Sommaire: 12 CISSS de Chaudière-Appalaches</b>		
2018-2019	216 318	01:16
<b>12 CISSS de Chaudière-Appalaches</b>		
<b>Hôpital de Montmagny</b>		
2018-2019	33 679	01:15
<b>Hôtel-Dieu de Lévis</b>		
2018-2019	66 989	01:00
<b>Centre Paul-Gilbert - Centre d'hébergement de Charny</b>		
2018-2019	42 123	01:01
<b>Hôpital de St-Georges</b>		
2018-2019	34 138	02:11
<b>Hôpital de Thetford Mines</b>		
2018-2019	39 389	01:12

**Périodes 1 à 13**

Année	Patients et délais de prise en charge médicales (BDCU)	
	Globale	
	n	moy
	13	CISSS de Laval
<b>Hôpital Cité de la Santé</b>		
2018-2019	68 473	03:16

**Périodes 1 à 13**

Année	Patients et délais de prise en charge médicales (BDCU)	
	Globale	
	n	moy
<b>Sommaire: 14 CISSS de Lanaudière</b>		
2018-2019	110 746	03:03
<b>14 CISSS de Lanaudière</b>		
<b>Hôpital Pierre-Le Gardeur</b>		
2018-2019	50 218	03:54
<b>Centre hospitalier régional de Lanaudière</b>		
2018-2019	60 528	02:21

**Périodes 1 à 13**

Année	Patients et délais de prise en charge médicales (BDCU)	
	Globale	
	n	moy
<b>Sommaire: 15 CISSS des Laurentides</b>		
2018-2019	157 347	03:36
<b>15 CISSS des Laurentides</b>		
<b>Hôpital de Saint-Eustache</b>		
2018-2019	34 031	03:31
<b>Hôpital régional de Saint-Jérôme</b>		
2018-2019	43 694	04:09
<b>CSSS d'Argenteuil</b>		
2018-2019	18 073	03:34
<b>Hôpital Laurentien</b>		
2018-2019	26 798	04:05
<b>Centre de services de Rivière-Rouge</b>		
2018-2019	16 820	02:15
<b>Hôpital de Mont-Laurier</b>		
2018-2019	17 931	02:57

**Périodes 1 à 13**

Année	Patients et délais de prise en charge médicales (BDCU)	
	Globale	
	n	moy
<b>Sommaire: 16 Montérégie</b>		
2018-2019	317 042	03:21
<b>16 Montérégie</b>		
<b>Sommaire: 16 CISSS de la Montérégie-Centre</b>		
2018-2019	114 308	03:32
<b>16 CISSS de la Montérégie-Centre</b>		
<b>Hôpital Charles Lemoyne</b>		
2018-2019	59 689	04:06
<b>Hôpital du Haut-Richelieu</b>		
2018-2019	54 619	02:54
<b>Sommaire: 16 CISSS de la Montérégie-Est</b>		
2018-2019	110 359	03:29
<b>16 CISSS de la Montérégie-Est</b>		
<b>Hôtel-Dieu de Sorel</b>		
2018-2019	30 095	02:43
<b>Hôpital Honoré-Mercier</b>		
2018-2019	36 500	03:31
<b>Hôpital Pierre-Boucher</b>		
2018-2019	43 764	03:58

**Périodes 1 à 13**

Année	Patients et délais de prise en charge médicales (BDCU)	
	Globale	
	n	moy
<b>Sommaire: 16 CISSS de la Montérégie-Ouest</b>		
2018-2019	92 375	02:59
<b>16 CISSS de la Montérégie-Ouest</b>		
<b>Centre hospitalier Anna-Laberge</b>		
2018-2019	36 959	03:31
<b>Hôpital Barrie Memorial</b>		
2018-2019	21 697	03:02
<b>Hôpital du Suroît</b>		
2018-2019	33 719	02:21

---

**ÉTUDE DES CRÉDITS 2019-2020**

**MINISTÈRE DE LA SANTÉ ET DES SERVICES SOCIAUX**

*Réponses aux questions particulières de l'Opposition officielle*

---

QUESTION NO 317

Patients ayant quitté les urgences sans avoir vu un médecin par région et par établissement.

---

RÉPONSE NO 317

Le portrait de la situation dans les unités d'urgence, périodes 1 à 13 de 2018-2019 est en annexe (annexe 317). Pour toute autre information concernant les années antérieures vous référer aux questions des années antérieures.

Périodes 1 à 13

Année	Visites totales	Départs sans prise en charge médicale	
	n	n	%
00 Ensemble du Québec			
Sommaire : 00 Ensemble du Québec			
2018-2019	3 710 481	378 384	10,2%

Périodes 1 à 13

Année	Visites totales	Départs sans prise en charge médicale	
	n	n	%
<b>Sommaire : 01 CISSS du Bas-Saint-Laurent</b>			
2018-2019	147 611	14 312	9,7%
<b>01 CISSS du Bas-Saint-Laurent</b>			
<b>Hôpital de Matane</b>			
2018-2019	19 605	1 385	7,1%
<b>Centre hospitalier d'Amqui</b>			
2018-2019	16 423	1 232	7,5%
<b>Hôpital régional de Rimouski</b>			
2018-2019	34 411	5 314	15,4%
<b>Centre hospitalier Trois-Pistoles</b>			
2018-2019	12 125	964	8,0%
<b>Centre hospitalier régional du Grand-Portage</b>			
2018-2019	21 329	1 871	8,8%
<b>Hôpital de Notre-Dame-du-Lac</b>			
2018-2019	14 313	1 236	8,6%
<b>CLSC de Pohenegamook</b>			
2018-2019	11 063	784	7,1%
<b>Hôpital Notre-Dame-de-Fatima</b>			
2018-2019	18 342	1 526	8,3%

Périodes 1 à 13

Année	Visites totales	Départs sans prise en charge médicale	
	n	n	%
<b>Sommaire : 02 CIUSSS du Saguenay - Lac-Saint-Jean</b>			
2018-2019	178 205	13 021	7,3%
<b>02 CIUSSS du Saguenay - Lac-Saint-Jean</b>			
<b>Hôpital de La Baie</b>			
2018-2019	17 889	1 447	8,1%
<b>Hôpital de Chicoutimi</b>			
2018-2019	54 938	3 021	5,5%
<b>Hôpital et Centre de réadaptation de Jonquière</b>			
2018-2019	26 835	3 389	12,6%
<b>Hôpital d'Alma</b>			
2018-2019	31 555	2 494	7,9%
<b>Hôpital, CLSC et Centre d'hébergement de Roberval</b>			
2018-2019	26 129	1 237	4,7%
<b>Hôpital de Dolbeau-Mistassini</b>			
2018-2019	20 859	1 433	6,9%

Périodes 1 à 13

Année	Visites totales	Départs sans prise en charge médicale	
	n	n	%
<b>Sommaire : 03 Québec</b>			
2018-2019	408 837	44 527	10,9%
<b>03 Québec</b>			
<b>Sommaire : 03 CIUSSS de la Capitale-Nationale</b>			
2018-2019	146 249	19 308	13,2%
<b>03 CIUSSS de la Capitale-Nationale</b>			
<b>Hôpital régional de Portneuf et CLSC Saint-Raymond</b>			
2018-2019	20 089	3 134	15,6%
<b>CLSC Saint-Marc-des-Carières</b>			
2018-2019	17 146	2 287	13,3%
<b>Hôpital Chauveau</b>			
2018-2019	35 082	4 596	13,1%
<b>Hôpital Jeffery Hale</b>			
2018-2019	24 551	2 335	9,5%
<b>Hôpital de Sainte-Anne-de-Beaupré</b>			
2018-2019	19 380	2 386	12,3%
<b>Hôpital de Baie-Saint-Paul</b>			
2018-2019	13 440	2 367	17,6%
<b>Hôpital de La Malbaie</b>			
2018-2019	16 561	2 203	13,3%

Périodes 1 à 13

Année	Visites totales	Départs sans prise en charge médicale	
	n	n	%
<b>Sommaire : 03 CHU</b>			
2018-2019	236 326	24 151	10,2%
<b>03 CHU</b>			
<b>Le Centre hospitalier de l'Université Laval</b>			
2018-2019	77 911	8 736	11,2%
<b>Hôpital Saint-François-d'Assise</b>			
2018-2019	41 741	6 215	14,9%
<b>L'Hôtel-Dieu de Québec</b>			
2018-2019	20 335	1 971	9,7%
<b>Hôpital de l'Enfant-Jésus</b>			
2018-2019	64 486	4 661	7,2%
<b>Hôpital du Saint-Sacrement</b>			
2018-2019	31 853	2 568	8,1%
<b>03 Institut universitaire de cardiologie et de pneumologie de Québec</b>			
<b>Institut universitaire de cardiologie et de pneumologie de Québec</b>			
2018-2019	26 262	1 068	4,1%

Périodes 1 à 13

Année	Visites totales	Départs sans prise en charge médicale	
	n	n	%
<b>Sommaire : 04 CIUSSS de la Mauricie et du Centre-du-Québec</b>			
2018-2019	261 292	16 090	6,2%
<b>04 CIUSSS de la Mauricie et du Centre-du-Québec</b>			
<b>CSSS du Haut-Saint-Maurice</b>			
2018-2019	12 433	841	6,8%
<b>Hôpital du Centre-de-la-Mauricie</b>			
2018-2019	30 384	1 498	4,9%
<b>Résidence Avellin-Dalcourt</b>			
2018-2019	25 946	1 092	4,2%
<b>Centre hospitalier régional de Trois-Rivières</b>			
2018-2019	56 205	4 057	7,2%
<b>CLSC, Centre d'hébergement et Hôpital Cloutier-du-Rivage</b>			
2018-2019	20 477	956	4,7%
<b>Hôtel-Dieu d'Arthabaska</b>			
2018-2019	37 639	1 339	3,6%
<b>Hôpital Sainte-Croix</b>			
2018-2019	41 416	5 193	12,5%
<b>CLSC de Fortierville</b>			
2018-2019	15 280	222	1,5%
<b>Centre multiservices de santé et services sociaux Christ-Roi</b>			
2018-2019	21 512	892	4,1%

## Périodes 1 à 13

Année	Visites totales	Départs sans prise en charge médicale	
	n	n	%
<b>Sommaire : 05 CIUSSS de l'Estrie - Centre hospitalier de Sherbrooke</b>			
2018-2019	241 333	27 918	11,6%
<b>05 CIUSSS de l'Estrie - Centre hospitalier de Sherbrooke</b>			
<b>Hôpital Fleurimont</b>			
2018-2019	46 673	2 896	6,2%
<b>Hôtel-Dieu</b>			
2018-2019	49 896	4 929	9,9%
<b>CSSS de Memphrémagog</b>			
2018-2019	23 889	3 617	15,1%
<b>CSSS de la MRC-de Coaticook</b>			
2018-2019	17 375	1 611	9,3%
<b>CSSS du Granit</b>			
2018-2019	16 861	1 370	8,1%
<b>Hôpital, CLSC et Centre d'hébergement d'Asbestos</b>			
2018-2019	20 179	3 094	15,3%
<b>Hôpital Brome-Missisquoi-Perkins</b>			
2018-2019	27 755	4 745	17,1%
<b>Centre hospitalier de Granby</b>			
2018-2019	38 705	5 656	14,6%

Périodes 1 à 13

Année	Visites totales	Départs sans prise en charge médicale	
	n	n	%
<b>Sommaire : 06 Montréal</b>			
2018-2019	909 859	81 519	9,0%
<b>06 Montréal</b>			
<b>Sommaire : 06 CIUSSS de l'Ouest-de-l'île-de-Montréal</b>			
2018-2019	118 736	9 922	8,4%
<b>06 CIUSSS de l'Ouest-de-l'île-de-Montréal</b>			
<b>Centre hospitalier de St. Mary</b>			
2018-2019	40 004	1 663	4,2%
<b>Institut universitaire en santé mentale Douglas</b>			
2018-2019	6 119	513	8,4%
<b>Hôpital de LaSalle</b>			
2018-2019	28 494	3 254	11,4%
<b>Hôpital général du Lakeshore</b>			
2018-2019	44 119	4 492	10,2%
<b>06 CIUSSS du Centre-Ouest-de-l'île-de-Montréal</b>			
<b>L'Hôpital général Juif Sir Mortimer B. Davis</b>			
2018-2019	92 888	3 111	3,3%
<b>Sommaire : 06 CIUSSS du Centre-Sud-de-l'île-de-Montréal</b>			
2018-2019	88 937	9 550	10,7%
<b>06 CIUSSS du Centre-Sud-de-l'île-de-Montréal</b>			
<b>Hôpital de Verdun</b>			
2018-2019	46 258	3 714	8,0%
<b>Hôpital Notre-Dame</b>			
2018-2019	42 679	5 836	13,7%

## Périodes 1 à 13

Année	Visites totales	Départs sans prise en charge médicale	
	n	n	%
<b>Sommaire : 06 CIUSSS du Nord-de-l'Île-de-Montréal</b>			
2018-2019	137 634	12 250	8,9%
<b>06 CIUSSS du Nord-de-l'Île-de-Montréal</b>			
<b>Hôpital Fleury</b>			
2018-2019	35 037	3 807	10,9%
<b>Hôpital du Sacré-Coeur de Montréal</b>			
2018-2019	61 824	4 075	6,6%
<b>Hôpital Jean-Talon</b>			
2018-2019	36 996	4 327	11,7%
<b>Pavillon Albert-Prévost</b>			
2018-2019	3 777	41	1,1%
<b>Sommaire : 06 CIUSSS de l'Est-de-l'Île-de-Montréal</b>			
2018-2019	121 722	14 185	11,7%
<b>06 CIUSSS de l'Est-de-l'Île-de-Montréal</b>			
<b>Institut universitaire en santé mentale de Montréal</b>			
2018-2019	4 236	297	7,0%
<b>Hôpital Maisonneuve-Rosemont</b>			
2018-2019	76 016	9 759	12,8%
<b>Hôpital Santa Cabrini</b>			
2018-2019	41 470	4 129	10,0%
<b>06 Centre hospitalier de l'Université de Montréal</b>			
<b>Centre hospitalier de l'Université de Montréal</b>			
2018-2019	69 379	9 021	13,0%
<b>Sommaire : 06 CUSM</b>			
2018-2019	181 279	16 401	9,0%

Périodes 1 à 13

Année	Visites totales	Départs sans prise en charge médicale	
	n	n	%
		<b>06</b>	<b>CUSM</b>
<b>Hôpital Royal Victoria</b>			
2018-2019	49 460	4 838	9,8%
<b>Hôpital général de Montréal</b>			
2018-2019	35 391	2 868	8,1%
<b>Hôpital de Montréal pour enfants</b>			
2018-2019	77 445	6 110	7,9%
<b>Campus Lachine</b>			
2018-2019	18 983	2 585	13,6%
		<b>06</b>	<b>Institut de Cardiologie de Montréal</b>
<b>Institut de Cardiologie de Montréal</b>			
2018-2019	17 903	331	1,8%
		<b>06</b>	<b>CHU Sainte-Justine</b>
<b>CHU Sainte-Justine</b>			
2018-2019	81 381	6 748	8,3%

## Périodes 1 à 13

Année	Visites totales	Départs sans prise en charge médicale	
	n	n	%
<b>Sommaire : 07 CISSS de l'Outaouais</b>			
2018-2019	162 564	22 099	13,6%
<b>07 CISSS de l'Outaouais</b>			
<b>Hôpital du Pontiac</b>			
2018-2019	12 066	786	6,5%
<b>Hôpital de Hull</b>			
2018-2019	34 317	6 486	18,9%
<b>Hôpital de Gatineau</b>			
2018-2019	39 171	7 977	20,4%
<b>Hôpital de Papineau</b>			
2018-2019	21 795	2 768	12,7%
<b>Hôpital Memorial de Wakefield</b>			
2018-2019	15 201	1 330	8,7%
<b>CLSC de Fort-Coulonge</b>			
2018-2019	11 729	183	1,6%
<b>Hôpital de Maniwaki</b>			
2018-2019	15 019	1 908	12,7%
<b>CLSC et Centre d'hébergement la Petite-Nation</b>			
2018-2019	13 266	661	5,0%

Périodes 1 à 13

Année	Visites totales	Départs sans prise en charge médicale	
	n	n	%
<b>Sommaire : 08 CISSS de l'Abitibi-Témiscamingue</b>			
2018-2019	123 701	9 617	7,8%
<b>08 CISSS de l'Abitibi-Témiscamingue</b>			
<b>Hôpital et CLSC de Val-d'Or</b>			
2018-2019	34 009	3 993	11,7%
<b>Centre hospitalier Hôtel-Dieu d'Amos</b>			
2018-2019	23 894	930	3,9%
<b>Centre hospitalier La Sarre</b>			
2018-2019	18 842	773	4,1%
<b>Centre hospitalier de Rouyn-Noranda</b>			
2018-2019	29 085	2 927	10,1%
<b>Pavillon Ste-Famille</b>			
2018-2019	12 233	896	7,3%
<b>Point de service de Temiscaming-et-de-Kipawa</b>			
2018-2019	5 638	98	1,7%

Périodes 1 à 13

Année	Visites totales	Départs sans prise en charge médicale	
	n	n	%
<b>Sommaire : 09 CISSS de la Côte-Nord</b>			
2018-2019	111 425	14 977	13,4%
<b>09 CISSS de la Côte-Nord</b>			
<b>Pavillon Forestville</b>			
2018-2019	11 715	1 850	15,8%
<b>Pavillon Escoumins</b>			
2018-2019	11 828	1 384	11,7%
<b>Hôpital Le Royer</b>			
2018-2019	23 691	2 320	9,8%
<b>Hôpital et Centre d'hébergement de Sept-Iles</b>			
2018-2019	23 109	3 656	15,8%
<b>CSSS de l'Hématite</b>			
2018-2019	5 306	1 209	22,8%
<b>CSSS de la Minganie</b>			
2018-2019	14 467	2 439	16,9%
<b>CSSS de la Basse-Côte-Nord</b>			
2018-2019	4 189	72	1,7%
<b>CSSS de Port-Cartier</b>			
2018-2019	17 120	2 047	12,0%

Périodes 1 à 13

Année	Visites totales	Départs sans prise en charge médicale	
	n	n	%
<b>Sommaire : 11 CISSS de la Gaspésie</b>			
2018-2019	87 120	7 692	8,8%
<b>11 CISSS de la Gaspésie</b>			
<b>Hôpital de Sainte-Anne-des-Monts</b>			
2018-2019	14 698	996	6,8%
<b>Hôpital de Maria</b>			
2018-2019	17 455	1 435	8,2%
<b>CLSC de Paspébiac</b>			
2018-2019	13 275	1 049	7,9%
<b>Hôpital de Chandler</b>			
2018-2019	16 748	1 752	10,5%
<b>Hôpital Hôtel-Dieu</b>			
2018-2019	15 348	1 138	7,4%
<b>CLSC de Grande-Vallée</b>			
2018-2019	7 352	1 304	17,7%
<b>CLSC de Murdochville</b>			
2018-2019	2 244	18	0,8%
<b>11 CISSS des îles</b>			
<b>Hôpital de l'Archipel</b>			
2018-2019	22 162	2 038	9,2%

Périodes 1 à 13

Année	Visites totales	Départs sans prise en charge médicale	
	n	n	%
<b>Sommaire : 12 CISSS de Chaudière-Appalaches</b>			
2018-2019	233 287	10 496	4,5%
<b>12 CISSS de Chaudière-Appalaches</b>			
<b>Hôpital de Montmagny</b>			
2018-2019	34 660	885	2,6%
<b>Hôtel-Dieu de Lévis</b>			
2018-2019	71 005	2 211	3,1%
<b>Centre Paul-Gilbert - Centre d'hébergement de Charny</b>			
2018-2019	47 984	1 616	3,4%
<b>Hôpital de St-Georges</b>			
2018-2019	38 337	4 068	10,6%
<b>Hôpital de Thetford Mines</b>			
2018-2019	41 301	1 716	4,2%

Périodes 1 à 13

Année	Visites totales	Départs sans prise en charge médicale	
	n	n	%
<b>13 CISSS de Laval</b>			
<b>Hôpital Cité de la Santé</b>			
2018-2019	85 912	8 105	9,4%

Périodes 1 à 13

Année	Visites totales	Départs sans prise en charge médicale	
	n	n	%
<b>Sommaire : 14 CISSS de Lanaudière</b>			
2018-2019	138 282	19 432	14,1%
<b>14 CISSS de Lanaudière</b>			
<b>Hôpital Pierre-Le Gardeur</b>			
2018-2019	71 418	14 155	19,8%
<b>Centre hospitalier régional de Lanaudière</b>			
2018-2019	66 864	5 277	7,9%

Périodes 1 à 13

Année	Visites totales	Départs sans prise en charge médicale	
	n	n	%
<b>Sommaire : 15 CISSS des Laurentides</b>			
2018-2019	199 517	35 582	17,8%
<b>15 CISSS des Laurentides</b>			
<b>Hôpital de Saint-Eustache</b>			
2018-2019	48 043	12 684	26,4%
<b>Hôpital régional de Saint-Jérôme</b>			
2018-2019	58 735	10 400	17,7%
<b>CSSS d'Argenteuil</b>			
2018-2019	21 895	3 656	16,7%
<b>Hôpital Laurentien</b>			
2018-2019	32 735	5 606	17,1%
<b>Centre de services de Rivière-Rouge</b>			
2018-2019	18 039	1 104	6,1%
<b>Hôpital de Mont-Laurier</b>			
2018-2019	20 070	2 132	10,6%

Périodes 1 à 13

Année	Visites totales	Départs sans prise en charge médicale	
	n	n	%
<b>Sommaire : 16 Montérégie</b>			
2018-2019	399 374	50 959	12,8%
<b>16 Montérégie</b>			
<b>Sommaire : 16 CISSS de la Montérégie-Centre</b>			
2018-2019	151 674	21 780	14,4%
<b>16 CISSS de la Montérégie-Centre</b>			
<b>Hôpital Charles Lemoyne</b>			
2018-2019	83 418	14 012	16,8%
<b>Hôpital du Haut-Richelieu</b>			
2018-2019	68 256	7 768	11,4%
<b>Sommaire : 16 CISSS de la Montérégie-Est</b>			
2018-2019	137 812	15 575	11,3%
<b>16 CISSS de la Montérégie-Est</b>			
<b>Hôtel-Dieu de Sorel</b>			
2018-2019	33 562	3 309	9,9%
<b>Hôpital Honoré-Mercier</b>			
2018-2019	44 999	6 225	13,8%
<b>Hôpital Pierre-Boucher</b>			
2018-2019	59 251	6 041	10,2%

**Périodes 1 à 13**

Année	Visites totales	Départs sans prise en charge médicale	
	n	n	%
<b>Sommaire : 16 CISSS de la Montérégie-Ouest</b>			
2018-2019	109 888	13 604	12,4%
<b>16 CISSS de la Montérégie-Ouest</b>			
<b>Centre hospitalier Anna-Laberge</b>			
2018-2019	46 177	6 852	14,8%
<b>Hôpital Barrie Memorial</b>			
2018-2019	24 144	2 362	9,8%
<b>Hôpital du Suroît</b>			
2018-2019	39 567	4 390	11,1%

---

**ÉTUDE DES CRÉDITS 2019-2020****MINISTÈRE DE LA SANTÉ ET DES SERVICES SOCIAUX***Réponses aux questions particulières de l'Opposition officielle*

---

## QUESTION NO 318

État de situation concernant les unités de débordement existantes dans le réseau de la santé et des services sociaux :

- a) liste des unités;
- b) statistiques de fréquentation et de délai moyen de séjour, par unité et par établissement.

## RÉPONSE NO 318

Les gestionnaires de l'établissement sont responsables du suivi des durées de séjour et des indicateurs de performance de ces unités et sans obligation de transmettre les données statistiques au ministère de la Santé et des Services sociaux (MSSS). Le MSSS n'est donc pas en mesure de fournir les résultats statistiques concernant les délais moyens de séjour étant donné que leur gestion relève de chaque établissement.

Les données de fréquentation sont inscrites dans le tableau ci-dessous.

**Moyenne de lits de débordement occupés par jour****1er avril 2018 au 31 mars 2019**

Région	Installation	Moyenne
<i>Tout le Québec</i>		<b>5</b>
01	Hôpital régional de Rimouski	0
01	Centre hospitalier régional du Grand Portage	1
01	Hôpital de Matane	0
01	Centre hospitalier d'Amqui	0
01	Hôpital Notre-Dame-de-Fatima	0
01	Hôpital de Notre-Dame-du Lac	0
02	Hôpital de Chicoutimi	11
02	Hôpital d'Alma	1
02	Hôpital et Centre de réadaptation de Jonquière	1
02	Hôpital, CLSC et Centre d'hébergement de Roberval	0
02	Hôpital de Dolbeau-Mistassini	1

02	Hôpital de La Baie	0
03	Hôtel-Dieu de Québec	0
03	Centre hospitalier de l'Université Laval	8
03	Hôpital Saint-François-d'Assise	8
03	Hôpital de l'Enfant-Jésus	4
03	Hôpital du Saint-Sacrement	0
03	Institut universitaire de cardiologie et de pneumologie de Québec	2
03	Hôpital de La Malbaie	0
03	Hôpital de Baie-Saint-Paul	0
03	Institut universitaire en santé mentale de Québec	21
04	Centre hospitalier régional de Trois-Rivières	2
04	Drummond /Hôpital Sainte-Croix	11
04	Hôtel-Dieu d'Arthabaska	1
04	Hôpital du Centre-de-la-Mauricie	3
04	Cloutier Du Rivage	0
04	Résidence Avellin Dalcourt	0
04	Centre d'hébergement et Hôpital du Christ-R	0
04	Haut-Saint-Maurice	0
05	Hôpital Fleurimont	5
05	Hôtel-Dieu	22
05	Memphrémagog	0
05	Granit	0
05	Hôpital, CLSC et Centre d'hébergement d'Asbestos	0
05	Hôpital Brome-Missisquoi-Perkins	2
05	Centre hospitalier de Granby	12
06	Institut universitaire de santé mentale de Montréal	10
06	Hôpital de Verdun	3
06	Hôpital de LaSalle	0
06	Hôpital général du Lakeshore	1
06	Hôpital Santa Cabrini	7
06	Institut de Cardiologie de Montréal	0
06	Hôpital du Sacré-Coeur de Montréal	11
06	Pavillon Albert-Prévost	7
06	Hôpital général de Montréal	0
06	L'Hôpital de Montréal pour enfants	0

06	Hôpital Royal Victoria	6
06	Hôpital Fleury	0
06	Hôpital Jean-Talon	2
06	Hôpital général juif Sir Mortimer B. Davis	6
06	Campus Lachine	0
06	CHU Sainte-Justine	0
06	Centre hospitalier de St. Mary	2
06	Hôpital Maisonneuve-Rosemont	28
06	Hôpital Douglas	13
06	Hôpital neurologique de Montréal	0
06	Institut Philippe-Pinel de Montréal	0
06	Nouveau CHUM	0
06	Hôpital Notre-Dame du CCSMTL	10
07	Hôpital du Pontiac	1
07	Hôpital Memorial de Wakefield	0
07	Hôpital de Gatineau	2
07	Hôpital de Hull	16
07	Hôpital de Maniwaki	1
07	Hôpital de Papineau	1
07	Hôpital Pierre-Janet	5
08	Centre hospitalier La Sarre	0
08	Hôpital et CLSC de Val-d'Or	0
08	Centre hospitalier Hôtel-Dieu d'Amos	0
08	Centre hospitalier de Rouyn-Noranda	11
08	Témiscaming-et-de-Kipawa	0
08	Pavillon Ste-Famille	0
08	Hopital régional en santé mentale ( Malartic)	0
09	Hôpital et Centre d'hébergement de Sept-Iles	2
09	Hôpital Le Royer	3
09	l'Hématite	0
09	Basse-Côte-Nord	0
09	Haute-Côte-Nord (Pavillon Escourmins)	0
09	Minganie	0
11	Hôpital Hôtel-Dieu	0
11	Hôpital de Sainte-Anne-des-Monts	0

11	Hôpital de l'Archipel	0
11	Hôpital de Chandler	0
11	Hôpital de Maria	0
12	CHAU Hôtel-Dieu de Lévis	8
12	Hôpital de Thetford Mines	0
12	Hôpital de Montmagny	4
12	Hôpital de St-Georges	0
12	Centre Paul-Gilbert	13
13	Hôpital Cité de la Santé	61
14	Hôpital Pierre-Le Gardeur	30
14	Centre hospitalier régional de Lanaudière	9
15	Hôpital de Mont-Laurier	1
15	Centre de services de Rivière-Rouge	2
15	Hôpital Laurentien	1
15	Hôpital régional de Saint-Jérôme	11
15	Hôpital de Saint-Eustache	8
15	CISSS des Laurentides/Argenteuil	1
16	Hôpital Honoré-Mercier	2
16	Hôpital Barrie Memorial	0
16	Hôpital du Haut-Richelieu	14
16	Hôpital Charles Lemoyne	27
16	Hôpital du Suroît	26
16	Hôtel-Dieu de Sorel	1
16	Hôpital Pierre-Boucher	34
16	Centre hospitalier Anna-Laberge	5

QUESTION NO 319

État de situation concernant les unités d'hospitalisation brève (UHB) existantes dans le réseau de la santé et des services sociaux :

- a) liste des unités;
- b) nombre de patients admis;
- c) durée moyenne de séjour (DMS);
- d) nombre et pourcentage de patients ayant dépassé les 48 heures de présence;
- e) nombre et pourcentage de patients avec retour à domicile;
- f) nombre et pourcentage de patients transférés dans un lit d'hospitalisation;
- g) temps de réponse aux consultations;
- h) temps de réponse aux examens diagnostiques;
- i) taux de réadmission après congé.

---

RÉPONSE NO 319

Au Québec, nous avons favorisé l'implantation d'unité d'hospitalisation brève (UHB), concept qui a remplacé celui de l'unité de transition, pour y regrouper les clientèles dont le besoin d'hospitalisation est évalué à une durée maximale de 72 heures. Ce concept permet d'éviter une observation prolongée à l'urgence, en augmente la fluidité et permet le séjour de la personne dans un environnement mieux adapté à sa condition et ses besoins. Il peut survenir occasionnellement qu'un patient admis à cette unité ne puisse obtenir son congé dans le délai souhaité; il est à ce moment transféré vers une unité de soins standard. La Direction des services d'urgence anciennement la Direction nationale des urgences a diffusé, en mars 2012, les orientations ministérielles précisant l'organisation et l'implantation de ce type d'unité dans les établissements du réseau de la santé et des services sociaux.

Selon les orientations ministérielles, le suivi rigoureux de la performance du fonctionnement de l'UHB est essentiel. Aussi, il est recommandé de rendre disponibles aux gestionnaires et équipes médicales, les indicateurs suivants :

- nombre de patients admis;
  - durée moyenne de séjour (DMS);
  - nombre et pourcentage de patients ayant dépassé les 48 heures de présence;
  - nombre et pourcentage des patients avec retour à domicile;
  - nombre et pourcentage des patients transférés dans un lit d'hospitalisation;
  - temps de réponse aux consultations;
  - temps de réponse aux examens diagnostiques;
  - taux de réadmission après congé.
-

Les gestionnaires de l'établissement sont responsables du suivi des durées de séjour et des indicateurs de performance de cette unité et sans obligation de transmettre les données statistiques au ministère de la Santé et des Services sociaux (MSSS). Une amélioration de la DMS à l'urgence de même que le nombre de personnes sur civière de 24 heures et plus demeurent des indicateurs fiables pour mesurer l'impact de la mise en place de ce type d'unité. Le MSSS n'est pas en mesure de fournir les résultats de ces indicateurs étant donné que leur gestion relève de chaque établissement.

---

**ÉTUDE DES CRÉDITS 2019-2020**

**MINISTÈRE DE LA SANTÉ ET DES SERVICES SOCIAUX**

*Réponses aux questions particulières de l'Opposition officielle*

---

QUESTION NO 320

Depuis le 18 octobre 2018, l'état de situation de la révision de l'organisation de travail dans les urgences.

---

RÉPONSE NO 320

Des actions convergentes en amont (inscription et assiduité des patients en clinique médicale des groupes de médecine de famille (GMF), réorientation des clientèles réorientables, développement des GMF-réseau, etc.) dans les installations d'urgence (révision des processus et flux de travail, pertinence des admissions et des interventions/examens) et en aval (prise en charge active des admissions et congés, gestion des lits et disponibilités, etc.) sont toutes réputées contribuer à améliorer la performance des urgences. Notre objectif est d'atteindre les cibles ministérielles, d'orienter le patient au bon endroit et d'offrir des soins et services de qualité.

---

**ÉTUDE DES CRÉDITS 2019-2020**

**MINISTÈRE DE LA SANTÉ ET DES SERVICES SOCIAUX**

*Réponses aux questions particulières de l'Opposition officielle*

---

QUESTION NO 321

État de situation concernant les revenus provenant de la tarification des stationnements :

- a) pour chaque installation et établissement, incluant les CHSLD, le revenu annuel issu de la tarification des stationnements;
- b) pour chaque installation et établissement, incluant les CHSLD, le revenu annuel issu de toute autre source de revenus.

---

RÉPONSE NO 321

- a) Vous trouverez en annexe le revenu annuel issu de la tarification des stationnements.

Puisque les revenus considérés ne sont pas ventilés par installation dans les rapports financiers des établissements, les revenus totaux provenant des activités de stationnements ont été comptabilisés dans l'établissement. Le cas échéant, les revenus comptabilisés dans un organisme de bienfaisance enregistré (OBE) sont exclus. Selon la circulaire, si un établissement présente une situation déficitaire au regard de ses résultats en fin d'exercice, il doit comptabiliser les revenus nets découlant de l'exploitation d'un parc de stationnements par un OBE, jusqu'à concurrence minimale du montant nécessaire pour atteindre l'équilibre budgétaire. Les activités accessoires de type commercial, notamment l'exploitation de stationnements, doivent s'autofinancer. (Référence : la circulaire 2018-023 – Politique concernant l'exploitation des activités accessoires de type commercial).

- b) Le MSSS ne dispose pas de cette information.

RÉPONSE NO 321

**Revenus résultant des activités de  
stationnement comptabilisés dans  
l'établissement  
(AS-471, page 660, L31 et 34, C04, C/A 0500)**

<b>Nom des établissements</b>	<b>2017-2018</b>
CISSS du Bas-Saint-Laurent	2 494 095 \$
CIUSSS Saguenay-Lac-Saint-Jean	13 146 783 \$
CHU de Québec-UL	13 258 869 \$
CIUSSS Capitale-Nationale	5 020 462 \$
IUCPQ/Inst.univ.card.pneumo.Qc	2 716 715 \$
CIUSSS Mauricie-Centre-Québec	5 004 734 \$
CIUSSS Estrie-CHUS	8 315 485 \$
CHUM/Cent.hosp. univ. Montréal	7 171 881 \$
CIUSSS Ouest-Ile-de-Mtl	3 895 939 \$
CIUSSS Centre-Ouest-Ile-de-Mtl	4 961 756 \$
CIUSSS Centre-Sud-Ile-de-Mtl	1 550 154 \$
CIUSSS Nord-Ile-de-Mtl	6 040 741 \$
CIUSSS Est-Ile-de-Mtl	5 395 924 \$
ICM/Inst. cardiologie Montréal	1 469 439 \$
CUSM/Centre univ. santé McGill	15 628 349 \$
CHU Ste-Justine	4 796 541 \$
Institut nat. Philippe-Pinel	265 532 \$
CISSS de l'Outaouais	1 457 982 \$
CISSS Abitibi-Témiscamingue	894 388 \$
CLSC Naskapi	
CISSS de la Côte-Nord	643 347 \$
CRSSS de la Baie-James	18 939 \$
CISSS des Iles	
CISSS de la Gaspésie	1 660 409 \$
CISSS Chaudière-Appalaches	9 241 965 \$
CISSS de Laval	7 085 510 \$
CISSS de Lanaudière	6 464 686 \$
CISSS des Laurentides	6 211 894 \$
CISSS Montérégie-Centre	2 995 523 \$
CISSS Montérégie-Est	2 868 223 \$
CISSS Montérégie-Ouest	3 046 786 \$
<b>TOTAL</b>	<b><u>143 723 051 \$</u></b>

---

ÉTUDE DES CRÉDITS 2019-2020

MINISTÈRE DE LA SANTÉ ET DES SERVICES SOCIAUX

*Réponses aux questions particulières de l'Opposition officielle*

---

QUESTION NO 322

Grille de tarifs pour le stationnement de chacun des établissements de santé et de services sociaux, tarifs moyens et médians, et profits engrangés par établissement.

---

RÉPONSE NO 322

Pour l'année 2018-2019, les établissements doivent se conformer à la circulaire 2018-023 *Politique concernant l'exploitation des activités accessoires de type commercial* pour établir les grilles de tarification.

---

## ÉTUDE DES CRÉDITS 2019-2020

### MINISTÈRE DE LA SANTÉ ET DES SERVICES SOCIAUX

#### *Réponses aux questions particulières de l'Opposition officielle*

---

#### QUESTION NO 323

Depuis le 18 octobre 2018, copie de toute directive envoyée aux établissements de santé concernant la tarification de leurs stationnements.

---

#### RÉPONSE NO 323

La réponse est fournie ci-dessous :



#### PAR COURRIER ÉLECTRONIQUE

Québec, le 3 avril 2019

AUX PRÉSIDENTES-DIRECTRICES GÉNÉRALES, PRÉSIDENTS-DIRECTEURS GÉNÉRAUX,  
DIRECTRICES GÉNÉRALES ET DIRECTEURS GÉNÉRAUX, DES ÉTABLISSEMENTS  
PUBLICS DE SANTÉ ET DES SERVICES SOCIAUX

Mesdames, Messieurs,

Compte tenu des réflexions gouvernementales en cours visant la tarification des stationnements, dans le but de faciliter l'accès aux points de services des établissements de santé et de services sociaux pour les usagers et leurs proches, nous vous demandons de surseoir à toute révision à la hausse des tarifs des stationnements prévue à partir du début de l'année financière 2019-2020.

Nous vous demandons également de corriger toute modification éventuelle effectuée depuis le 1<sup>er</sup> janvier 2019 qui aurait eu pour effet d'augmenter la tarification des stationnements dans certains points de services, ou pour certaines durées ou modalités de stationnement, et ce, tant pour les usagers et leurs proches que pour les employés, médecins, bénévoles et étudiants.

Pour toute question ou information complémentaire concernant cette directive, nous vous invitons à communiquer avec madame Mireille Bolduc, adjointe à la coordination à la Direction générale du financement, de l'allocation des ressources et du budget du ministère de la Santé et des Services sociaux, au 418 266-7031, ou à l'adresse [mireille.bolduc@msss.gouv.qc.ca](mailto:mireille.bolduc@msss.gouv.qc.ca).

Nous vous remercions pour votre précieuse contribution aux travaux visant à rendre les stationnements des établissements de santé et de services sociaux plus accessibles pour les usagers et leurs proches.

Veuillez agréer, Mesdames, Messieurs, l'expression de nos sentiments les meilleurs.

Le sous-ministre,

Yvan Gendron

c. c. Présidentes-directrices générales adjointes et présidents-directeurs généraux adjoints  
Directrices et directeurs des ressources financières  
Directrices et directeurs des services techniques

N/Réf. : 19-MS-03473

Québec  
Édifice Catherine-De Longpré  
1075, chemin Sainte-Foy, 14<sup>e</sup> étage  
Québec (Québec) G1S 2M1  
Téléphone : 418 266-8989  
Télécopieur : 418 266-8990

---

## ÉTUDE DES CRÉDITS 2019-2020

### MINISTÈRE DE LA SANTÉ ET DES SERVICES SOCIAUX

#### *Réponses aux questions particulières de l'Opposition officielle*

---

#### QUESTION NO 324

État de situation sur la vaccination contre le zona.

---

#### RÉPONSE NO 324

De 15 à 30 % des personnes ayant eu la varicelle risquent de faire un zona au cours de leur vie. Cette proportion augmente à 50 % chez les personnes atteignant l'âge de 85 ans. Au Québec, on estime le nombre annuel d'épisodes de zona à environ 18 000.

La complication la plus fréquente du zona est la névralgie postzostérienne (NPZ), caractérisée par une douleur prolongée et souvent invalidante qui se manifeste après un zona aigu ou qui persiste après une telle infection. Cette complication survient chez environ 20 % des cas adultes, chez plus de 50 % des cas après l'âge de 60 ans et chez 75 % des cas après l'âge de 70 ans. La NPZ altère souvent grandement la qualité de vie, particulièrement chez les personnes âgées. D'autres complications peuvent survenir et sont potentiellement graves.

Des informations sur le fardeau de la maladie peuvent être retrouvées dans l'avis du Comité sur l'immunisation du Québec (CIQ) : <https://www.inspq.qc.ca/publications/2381>.

Le vaccin Shingrix a été homologué au Canada pour les personnes âgées de 50 ans et plus. Le calendrier de vaccination recommandé est de deux doses, avec un intervalle recommandé entre les doses de 2 à 12 mois. Il est très efficace dès l'âge de 50 ans et il demeure efficace même chez les plus âgés. Puisqu'il est inactivé, il peut être utilisé chez les personnes immunodéprimées.

Les études effectuées à ce jour démontrent que ce vaccin est sécuritaire, mais il est très réactogène (17 % des personnes ayant reçu le vaccin ont présenté des symptômes qui avaient un impact sur leurs activités quotidiennes). Son efficacité à prévenir le zona est de plus de 97 % chez les personnes âgées de 60 ans et plus, trois ans après son administration. Cette efficacité est de près de 90 % chez les personnes âgées de 70 ans et plus. Son efficacité à prévenir la NPZ est de plus de 89 % chez les personnes âgées de 60 ans et plus et de 71 % chez celles âgées de 80 ans et plus. Les études se poursuivent afin de suivre ces efficacités à plus long terme. L'utilisation de ce produit a été recommandée par le CIQ.

Lors de leur rencontre de décembre 2017, après avoir pris connaissance de l'ensemble des données disponibles concernant notamment le fardeau de la maladie, la disponibilité de vaccins efficaces et sécuritaires et l'acceptabilité anticipée de la vaccination, les membres du CIQ ont recommandé de façon unanime, la mise sur pied d'un programme de vaccination contre le zona selon l'ordre de priorité suivant :

- personnes âgées de 50 ans et plus ET immunodéprimées;
- personnes âgées de 65 ans et plus;
- s'il n'est pas possible de viser l'ensemble des personnes âgées de 65 ans et plus, le CIQ recommande d'offrir la vaccination aux personnes âgées de 70 ans et plus;
- personnes âgées de 50 à 64 ans.

Le ministère de la Santé et des Services sociaux analyse actuellement la faisabilité de ces différents scénarios.

---

**ÉTUDE DES CRÉDITS 2019-2020**

**MINISTÈRE DE LA SANTÉ ET DES SERVICES SOCIAUX**

*Réponses aux questions particulières de l'Opposition officielle*

---

QUESTION NO 325

Sommes provisionnées associées au déploiement de la vaccination gratuite contre le zona pour les personnes âgées en 2018-2019.

---

RÉPONSE NO 325

Il n'y a pas sommes provisionnées pour le déploiement de la vaccination gratuite contre le zona au ministère de la Santé et des Services sociaux.

---

**ÉTUDE DES CRÉDITS 2019-2020**

**MINISTÈRE DE LA SANTÉ ET DES SERVICES SOCIAUX**

*Réponses aux questions particulières par l'Opposition officielle*

---

QUESTION NO 326

Coût unitaire d'une dose du vaccin Shingrix.

---

RÉPONSE NO 326

Le ministère de la Santé et des Services sociaux ne dispose pas de cette information.

---

## ÉTUDE DES CRÉDITS 2019-2020

### MINISTÈRE DE LA SANTÉ ET DES SERVICES SOCIAUX

#### *Réponses aux questions particulières de l'Opposition officielle*

---

#### QUESTION NO 327

État de situation sur la mise en place de la Direction générale de cancérologie (DGC), incluant l'effectif et le budget d'opération.

---

#### RÉPONSE NO 327

La Direction générale de cancérologie (DGC) a succédé en 2015 à la Direction québécoise de cancérologie. Le docteur Jean Latreille en est le directeur général. La DGC a pour mandat d'orienter, de coordonner et d'évaluer l'action gouvernementale visant à diminuer le fardeau du cancer au Québec. Au ministère de la Santé et des Services sociaux, elle agit comme direction experte en cancérologie. Pour réaliser son mandat, la DGC peut compter sur l'engagement de ses partenaires : les organismes communautaires, les intervenants dans le réseau de la santé et des services sociaux ainsi que les institutions gouvernementales.

Le cancer est la première cause de décès au Québec. Avec l'augmentation de la population vieillissante, le nombre de nouveaux cas de cancer s'accroît chaque année. La DGC vise des résultats tangibles pour les personnes touchées par le cancer et pour la population du Québec, contribuant ainsi à réduire la mortalité reliée au cancer dans la population et à améliorer la qualité de vie des personnes atteintes. Les orientations prioritaires de son action sont les suivantes :

- Intervenir précocement contre le développement du cancer, notamment par le dépistage;
- Axer les soins et les services sur les besoins des personnes touchées par le cancer;
- Améliorer l'accessibilité des soins et des services;
- Maintenir et améliorer la qualité des soins et des services tout en utilisant les ressources de façon optimale;
- Assurer le fonctionnement en réseau intégré et hiérarchisé;
- Renforcer la surveillance du cancer dans la population.

Depuis l'été 2017, la DGC s'est subdivisée en trois nouvelles sous-directions :

- Direction de l'offre de soins et de services;
- Direction des dépistages et du soutien clinique;
- Direction du registre, de la surveillance et de la performance.

**Les effectifs en place au sein de la DGC : 27 personnes**

- 1 directeur général;
  - 1 directrice générale adjointe de la cancérologie;
  - 3 directrices;
  - 17 professionnels (agents de recherche et de planification socio-économique);
  - 1 technicienne en administration;
  - 1 adjoint administratif;
-

- 3 agentes de secretariat.

**Le budget d'opération en 2019-2020 : non connu à ce jour.**

**Le budget d'opération en 2018-2019 : 1 469 376 \$**

## ÉTUDE DES CRÉDITS 2019-2020

### MINISTÈRE DE LA SANTÉ ET DES SERVICES SOCIAUX

#### Réponses aux questions particulières de l'Opposition officielle

#### QUESTION NO 328

Liste d'attente pour une chirurgie oncologique, par région et par établissement et état de situation des cibles.

#### RÉPONSE NO 328

Liste d'attente pour une chirurgie oncologique, par région, à la fin de la période financière 11 de l'année 2018-2019.

CHIRURGIE ONCOLOGIQUE - 2018-2019									
Patients opérés du 1 <sup>er</sup> avril 2018 au 2 février 2019						Patients en attente en date du 2 février 2019			
Établissement	Nombre de patients opérés	Pourcentage de patients opérés			Durée moyenne d'attente (jours)	Nombre de patients en attente	Pourcentage de patients en attente		
		À l'intérieur de 28 jours	Entre 0 et 56 jours	57 jours et plus			À l'intérieur de 28 jours	Entre 0 et 56 jours	57 jours et plus
CISSS du Bas-Saint-Laurent	775	75,4%	97,9%	2,1%	23,3	66	77,3%	98,5%	1,5%
CIUSSS du Saguenay – Lac-Saint-Jean	1305	79,0%	98,3%	1,7%	20,7	80	87,5%	100,0%	0,0%
CIUSSS de la Capitale-Nationale	21	90,5%	100,0%	0,0%	14,8	*	*	*	*
CHU de Québec – Université Laval	4881	67,4%	92,8%	7,2%	25	355	76,9%	91,8%	8,2%
Institut universitaire de cardiologie et de pneumologie de Québec – Université Laval	514	78,6%	100,0%	0,0%	18,5	32	84,4%	100,0%	0,0%
CIUSSS de la Mauricie-et-du-Centre-du-Québec	1654	81,6%	96,6%	3,4%	20,3	105	81,0%	92,4%	7,6%
CIUSSS de l'Estrie – Centre hospitalier universitaire de Sherbrooke	2683	57,6%	83,6%	16,4%	33,6	239	71,5%	87,9%	12,1%
CIUSSS de l'Ouest-de-l'Île-de-Montréal	713	78,1%	98,5%	1,5%	21	43	88,4%	100,0%	0,0%
CIUSSS du Centre-Ouest-de l'Île-de-Montréal	1492	48,7%	84,8%	15,2%	33,5	161	60,9%	77,6%	22,4%
CIUSSS du Centre-Sud-de l'Île-de-Montréal	650	74,0%	93,5%	6,5%	24,6	39	84,6%	97,4%	2,6%
CIUSSS du Nord-de l'Île-de-Montréal	1101	60,3%	92,1%	7,9%	28,1	116	74,1%	94,8%	5,2%
CIUSSS de l'Est-de l'Île-de-Montréal	1818	54,3%	88,0%	12,0%	30,5	137	71,5%	93,4%	6,6%
Centre hospitalier de l'Université de Montréal	3302	42,4%	77,7%	22,3%	39,3	337	68,2%	88,7%	11,3%
Centre universitaire de santé McGill	2724	48,3%	87,8%	12,2%	33,1	261	66,7%	88,5%	11,5%
Centre hospitalier universitaire Sainte-Justine	31	87,1%	90,3%	9,7%	17,7	3	66,7%	100,0%	0,0%
CISSS de l'Outaouais	1054	61,0%	95,0%	5,0%	26,7	78	71,8%	92,3%	7,7%
CISSS de l'Abitibi-Témiscamingue	271	88,2%	98,5%	1,5%	18,8	14	92,9%	92,9%	7,1%
CISSS de la Côte-Nord	241	77,6%	98,3%	1,7%	20,4	30	83,3%	96,7%	3,3%
Centre Régional de Santé et de Services sociaux de la Baie-James	3	100,0%	100,0%	0,0%	13,3	*	*	*	*
CISSS des Îles	17	58,8%	82,4%	17,6%	41,1	1	100,0%	100,0%	0,0%
CISSS de la Gaspésie	165	75,2%	98,2%	1,8%	19,2	8	87,5%	100,0%	0,0%
CISSS de Chaudière-Appalaches	1189	71,7%	93,7%	6,3%	25,7	94	76,6%	95,7%	4,3%
CISSS de Laval	1187	47,3%	96,5%	3,5%	31,3	87	80,5%	97,7%	2,3%
CISSS de Lanaudière	1027	73,0%	95,3%	4,7%	24,1	70	75,7%	98,6%	1,4%
CISSS des Laurentides	1477	75,7%	98,6%	1,4%	22	130	77,7%	95,4%	4,6%
CISSS de la Montérégie-Centre	1874	73,9%	97,4%	2,6%	23,8	114	92,1%	100,0%	0,0%
CISSS de la Montérégie-Est	1411	82,1%	97,1%	2,9%	20,8	81	92,6%	100,0%	0,0%
CISSS de la Montérégie-Ouest	715	88,3%	99,9%	0,1%	18,4	60	80,0%	96,7%	3,3%
Ensemble du Québec	34295	64,3%	91,6%	8,4%	27,5	2741	75,2%	92,3%	7,7%

\* Établissement où il n'y avait pas de cas en attente à la fin de la période I1.

Source : TBIG.

Mise à jour : 2019-04-04

---

## ÉTUDE DES CRÉDITS 2019-2020

### MINISTÈRE DE LA SANTÉ ET DES SERVICES SOCIAUX

#### *Réponses aux questions particulières de l'Opposition officielle*

---

#### QUESTION NO 329

État de situation sur la mise en place des équipes interdisciplinaires fonctionnelles dans chaque établissement impliqué dans la lutte contre le cancer.

#### RÉPONSE NO 329

Tous les établissements du Réseau québécois de cancérologie ont une équipe interprofessionnelle fonctionnelle qui offre des services à proximité du milieu de vie de la personne pour assurer l'accessibilité géographique. Les établissements ayant un mandat de base offrent des services de prévention et de promotion de la santé, de diagnostic précoce, certains traitements, dont la chimiothérapie, des services d'adaptation et de soutien et des soins de fin de vie.

Les équipes interprofessionnelles ayant un mandat de base sont au nombre de soixante et un et elles se répartissent dans différentes installations :

<b>01 – CISSS du Bas-Saint-Laurent</b>
Hôpital de Notre-Dame-du-Lac
Hôpital de Matane
Hôpital régional de Rimouski
Centre hospitalier régional du Grand-Portage (Rivière-du-Loup)
<b>02 – CIUSSS du Saguenay – Lac-Saint-Jean</b>
Hôpital de Dolbeau-Mistassini
Hôpital d'Alma
Hôpital, CLSC et centre d'hébergement de Roberval
Hôpital de Chicoutimi
<b>03 – CIUSSS de la Capitale-Nationale</b>
<b>03 – CHU de Québec – Université Laval</b>
<b>03 – Institut universitaire de cardiologie et de pneumologie de Québec – Université Laval</b>
<b>04 – CIUSSS de la Mauricie-et-du-Centre-du-Québec</b>
Centre de services du Haut-Saint-Maurice (La Tuque)
Pavillon Sainte-Marie (Trois-Rivières)
Hôtel-Dieu d'Arthabaska (Victoriaville)
Hôpital Sainte-Croix (Drummondville)
Hôpital du Centre-de-la-Mauricie (Shawinigan)
<b>05 – CIUSSS de l'Estrie – Centre hospitalier universitaire de Sherbrooke</b>
Hôpital Fleurimont
Hôpital de Granby
Hôpital Brome-Missisquoi-Perkins (Cowansville)
<b>06 – CIUSSS de l'Est-de-l'Île-de-Montréal</b>
Hôpital Santa Cabrini
Hôpital Maisonneuve-Rosemont
<b>06 – CIUSSS de l'Ouest-de-l'Île-de-Montréal</b>
Centre hospitalier de St. Mary
<b>06 – CIUSSS du Centre-Sud-de-l'Île-de-Montréal</b>
Hôpital de Verdun
<b>06 – CIUSSS du Centre-Ouest-de-l'Île-de-Montréal</b>

Hôpital général juif
<b>06 – CIUSSS du Nord-de-l'Île-de-Montréal</b>
Hôpital du Sacré-Cœur de Montréal
<b>06 – Centre hospitalier de l'Université de Montréal (CHUM)</b>
<b>06 – Centre universitaire de santé McGill (CUSM)</b>
06 – CUSM – Hôpital de Montréal pour enfants
<b>06 – Centre hospitalier universitaire Sainte-Justine (CHU Sainte-Justine)</b>
<b>07 – CISSS de l'Outaouais</b>
Hôpital de Gatineau
Hôpital de Papineau
Hôpital du Pontiac (Shawville)
<b>08 – CISSS de l'Abitibi-Témiscamingue</b>
Pavillon Sainte-Famille (Ville-Marie)
Centre de soins de courte durée La Sarre
Hôpital d'Amos
Hôpital de Rouyn-Noranda
Hôpital de Val-d'Or
<b>09 – CISSS de la Côte-Nord</b>
Hôpital Le Royer (Baie-Comeau)
Hôpital et Centre d'hébergement de Sept-Îles
<b>11 – CISSS de la Gaspésie</b>
Hôpital Hôtel-Dieu de Gaspé
Hôpital de Chandler
Hôpital de Maria
<b>11 – CISSS des Îles-de-la-Madeleine</b>
Hôpital de l'Archipel
<b>12 – CISSS de Chaudière-Appalaches</b>
Hôpital de Thetford-Mines
Hôpital de Montmagny
Hôpital de Saint-Georges
Hôtel-Dieu de Lévis
<b>13 – CISSS de Laval</b>
Hôpital de la Cité-de-la-Santé
<b>14 – CISSS de Lanaudière</b>
Hôpital Pierre-Le Gardeur
<b>15 – CISSS des Laurentides</b>
Hôpital Laurentien (Sainte-Agathe)
Hôpital de Mont-Laurier
Hôpital régional de Saint-Jérôme
<b>16 – CISSS de la Montérégie-Est</b>
Hôpital Honoré-Mercier (Saint-Hyacinthe)
Hôtel-Dieu de Sorel
Hôpital Pierre-Boucher (Longueuil)
<b>16 – CISSS de la Montérégie-Centre</b>
Hôpital Charles-Le Moyne (Longueuil)
Hôpital du Haut-Richelieu (Saint-Jean-sur-Richelieu)
<b>16 – CISSS de la Montérégie-Ouest</b>
Centre hospitalier Anna-Laberge (Châteauguay)
Hôpital du Suroît (Salaberry-de-Valleyfield)
Hôpital Barrie Memorial (Ormstown)
CLSC et centre de services ambulatoires de Vaudreuil-Dorion

---

## ÉTUDE DES CRÉDITS 2019-2020

### MINISTÈRE DE LA SANTÉ ET DES SERVICES SOCIAUX

#### *Réponses aux questions particulières de l'Opposition officielle*

---

#### QUESTION NO 330

État de situation concernant la mise en place d'un registre québécois du cancer, incluant notamment les sommes investies pour la mise en place du registre et l'échéancier. Date prévue de la mise en place.

---

#### RÉPONSE NO 330

##### **État de situation et échéancier**

Les travaux de réorganisation du Registre québécois du cancer (RQC) ont commencé en 2011 en collaboration avec la Régie de l'assurance maladie du Québec (RAMQ).

Le projet est réalisé en plusieurs phases qui, à ce jour, ont permis :

- l'identification et la documentation des orientations et des normes du RQC;
- la mise en place, dans les établissements, de registres locaux de cancer (RLC) où sont recueillies les informations qui alimentent maintenant le registre central;
- la mise en place d'une structure de soutien et de développement des compétences pour les archivistes-registrais œuvrant dans les registres locaux de cancer. De plus, afin de permettre un déploiement cohérent dans le réseau de la santé et des services sociaux et assurer la qualité des informations transmises, les données requises des établissements ont été étendues sur plusieurs années :
  - déclaration de tous les rapports de pathologie pour un cancer en 2011 et 2012;
  - déclaration des nouveaux cancers en 2013;
  - ajout d'informations sur le stade de la tumeur au moment du diagnostic ainsi que sur les premiers traitements reçus pour le cancer colorectal en 2014, le cancer du sein en 2015, le cancer du poumon en 2016 et le cancer de la prostate en 2017.
- l'adaptation du système du RQC afin qu'il soit en mesure :
  - de recevoir et de valider de nouvelles informations;
  - d'assurer la production de données de qualité en automatisant le processus de jumelage des informations d'une même personne et d'une même tumeur provenant de plusieurs sources (raccordement);
  - de convertir les données historiques du fichier des tumeurs du Québec (FiTQ).
- la réalisation des corrections requises au système suite au premier test de production des données;
- la validation et la correction des données reçues de l'ensemble des sources du RQC pour l'année 2011;
- l'identification et le début des corrections des anomalies suite à la mise en production du nouveau système du RQC;

- la publication des données préliminaires de l'année 2011, les premières produites par le RQC, ont démontré l'augmentation attendue pour certains sièges de cancer en lien avec une meilleure identification de cas qui n'avaient pas été captés auparavant. Le document qui les accompagne décrit les considérations méthodologiques à prendre en compte pour leur interprétation.
- la mise en place des éléments de soutien requis pour que les archivistes-registres des registres locaux de cancer soient en mesure d'appliquer l'ensemble des nouvelles normes auxquelles sont assujettis les registres de cancer en Amérique du nord pour l'année 2018

### **Prochaines étapes et livrables**

Le déploiement et les opérations du RQC se poursuivent à travers les prochaines étapes et livrables suivants :

- poursuivre les corrections aux dernières anomalies identifiées dans le système lors de la validation des données 2011;
- procéder à la validation et à la production des données de 2012 et des années suivantes;
- assurer l'adaptation du système pour suivre l'évolution des normes internationales pour les données de l'année 2018;
- poursuivre la mise place d'un programme d'assurance qualité répondant aux normes nord-américaines pour les registres de cancer;
- automatiser le raccordement, pour une même tumeur, des nouvelles données sur le stade de la tumeur au moment du diagnostic ainsi que sur la première ligne de traitement reçue;
- élaborer les outils requis pour permettre la diffusion des données (environnement informationnel);
- soutenir les projets du réseau visant l'amélioration des registres locaux, notamment la mise en commun des installations d'un même établissement.

### **Sommes investies**

En 2018-2019, les sommes investies sont prises à même les budgets de fonctionnement des équipes du RQC au ministère de la Santé et des Services sociaux et à la RAMQ ainsi que dans les établissements qui collaborent au RQC et qui colligent les données dans leur RLC.

### **Date de mise en place**

Le RQC a été mis en place en deux phases. Du 1<sup>er</sup> janvier 2011 au 31 décembre 2012, tous les établissements de santé ayant un laboratoire d'anatomopathologie ont transmis des données issues des rapports de pathologie pour tous les cancers.

Depuis le 1<sup>er</sup> janvier 2013, les informations sur tous les nouveaux cas de cancer sont transmises par les RLC. Les travaux sur le système d'information central du RQC permettent maintenant de recevoir, valider et consolider les informations reçues pour produire les données d'incidence du cancer. Des corrections d'anomalies, des validations, des adaptations et de nouveaux développements se poursuivront dans les années à venir afin de finaliser l'ensemble de la portée du Registre et de répondre aux normes qui évoluent de façon constante.

---

## ÉTUDE DES CRÉDITS 2019-2020

### MINISTÈRE DE LA SANTÉ ET DES SERVICES SOCIAUX

#### *Réponses aux questions particulières de l'Opposition officielle*

---

#### QUESTION NO 331

État de situation sur la mise en place du programme de dépistage du cancer colorectal ainsi que les prévisions pour 2019-2020.

---

#### RÉPONSE NO 331

Au Québec, le cancer colorectal est le troisième type de cancer le plus fréquemment diagnostiqué et la deuxième cause de décès par cancer, tant chez les hommes que chez les femmes. Près de 95 % des cancers du côlon et du rectum apparaissent après 50 ans. Les données scientifiques confirment que la mortalité par cancer colorectal peut être réduite grâce au dépistage. On estime qu'en 2017, environ 6 800 Québécois (26 800 Canadiens) auraient reçu un diagnostic de cancer colorectal et qu'environ 2 550 Québécois (9 400 Canadiens) en seraient décédés.

Le ministère de la Santé et des Services sociaux (MSSS) réalise actuellement les travaux préparatoires au déploiement complet du Programme québécois de dépistage du cancer colorectal (PQDCCR). À terme, ce programme invitera par lettre toutes les personnes de 50 à 74 ans à risque moyen de développer un cancer colorectal, à compléter à tous les deux ans un test immunochimique de recherche de sang occulte dans les selles (RSOSi) comme examen de dépistage suivi d'une coloscopie de confirmation diagnostique en cas de résultat positif.

En novembre 2016, un financement de 10 M\$ a été accordé pour le déploiement progressif, du programme organisé de dépistage du cancer colorectal.

#### **Dépistage par test de RSOSi**

Actuellement, au Québec, le dépistage du cancer colorectal se fait par test de RSOSi sous un mode opportuniste, avec la collaboration des médecins de première ligne. Le tableau 1 illustre la volumétrie d'analyses réalisées annuellement.

**Tableau 1**

<b>Année</b>	<b>Analyses réalisées</b>
2013-2014	205 906
2014-2015	455 190
2015-2016	516 824
2016-2017	560 243
2017-2018	604 333

#### **Mise en place du PQDCCR**

La transition d'un programme opportuniste vers un programme systématique implique la réalisation de travaux préalables notamment la mise à niveau des unités d'endoscopie digestive, l'augmentation de la capacité des unités de même que la mise en place des outils de gestion. Ces prérequis sont nécessaires au déploiement d'un programme organisé qui implique une responsabilité populationnelle de taille, soit d'assurer un accès équitable et dans les délais prescrits à des examens de coloscopie diagnostique de qualité optimale à toute personne qui le nécessite.

## **Mise à niveau des unités d'endoscopie digestive**

En regard des résultats obtenus à la suite de l'expérimentation de la mise à niveau dans 8 sites pilotes de 2011 à 2014, le MSSS a entrepris, depuis 2015, une démarche globale avec l'ensemble des territoires du Québec pour favoriser la mise à niveau des 93 unités d'endoscopie digestive de la province.

Depuis la fin des travaux au 31 mars 2018, un suivi individuel est assuré avec les installations qui requièrent plus de temps pour satisfaire les critères de conformité.

Principales actions prévues pour assurer la pérennité de la mise à niveau

- Révision des indications et des mécanismes de référence à la coloscopie :
  - Formation des médecins de la première ligne;
  - Test de recherche immunochimique de sang occulte dans les selles proposé comme examen de dépistage pour la clientèle à risque moyen de cancer;
  - Formulaire standardisé de demande de coloscopie longue AH-702.
- Amélioration de l'accessibilité à la coloscopie :
  - Gestion des demandes en fonction des indications cliniques (formulaire AH-702) et des algorithmes de prise en charge;
  - Examen sans consultation systématique préalable avec un coloscopiste;
  - Gestion active de la liste d'attente.
- Amélioration des pratiques médicales et infirmières :
  - Application des Normes de pratique clinique relatives à la coloscopie;
  - Application des Lignes directrices sur les soins infirmiers en coloscopie chez l'adulte;
  - Complétion par les médecins coloscopistes de la formation en ligne;
  - Implantation et utilisation du progiciel endoscopique (production de rapports synoptiques et évaluation de la qualité de la coloscopie);
  - Instauration de mécanismes permettant l'évaluation de la qualité de la coloscopie réalisée.
- Amélioration des pratiques de retraitement des dispositifs médicaux et rehaussement des infrastructures immobilières.
- Amélioration de l'accessibilité à la pathologie et à la chirurgie colorectale.

Des redditions de comptes détaillant le niveau d'atteinte des critères de conformité de la mise à niveau et de la capacité en coloscopie sont transmises mensuellement à la Direction générale de cancérologie (DGC) par les établissements. Le portrait d'avancement des travaux, en date d'octobre 2018, démontre que :

- la moyenne d'atteinte de la conformité pour les critères obligatoires est de 86 % pour l'ensemble des établissements.

En 2015, un budget initial de 4 M\$ a été annoncé pour supporter cette initiative de mise à niveau provinciale. Cette somme a permis de financer une partie des coûts en ressources humaines requises pour la réalisation de ces travaux.

La mise à niveau a pris fin le 31 mars 2018. Une reddition de comptes biannuelle des critères de conformité est toujours demandée afin d'assurer la pérennité des travaux. Suite à la compilation de ces données, la majorité des installations auront un suivi annuel pour certains indicateurs de qualité. Pour les installations dont l'atteinte des critères obligatoires seront jugés insuffisants, un suivi individualisé sera mis en place jusqu'à l'atteinte de la conformité souhaitée.

## **Augmentation de la capacité des unités**

En novembre 2016, un budget complémentaire de 4,7 M\$ a été accordé pour financer la production de coloscopies supplémentaires en lien avec la validation des listes d'attente et l'abolition des frais accessoires pour Montréal, Laval, Lanaudière, les Laurentides, Montérégie-Centre et Montérégie-Est.

Le réseau public a connu des augmentations de production depuis le début des travaux de mise à niveau des unités d'endoscopie de la province, soit des hausses de 9 533 (2016-2017) et 19 194 (2017-2018) coloscopies. Pour l'année en cours (2018-2019), les données auto-rapportées

jusqu'à la période 11 nous indiquent aussi une hausse de la production de coloscopie, soit plus de 18 591 coloscopies supplémentaires comparativement à la même période l'année dernière.

Cette production additionnelle documentée résulte de l'effet combiné des coloscopies réalisées dans le cadre des travaux de mise à niveau et de l'application des stratégies de volumétrie supplémentaire annoncées par le MSSS.

La compilation des volumes totaux de production de coloscopie pour l'année 2018-2019 est en cours actuellement.

### **Mise en place des outils de gestion du PQCCR**

En 2016, un investissement de 10 M\$ était annoncé ce qui permettra la mise en place des éléments nécessaires au lancement progressif du PQDCCR. Ce budget récurrent serait par la suite utilisé pour assurer les opérations reliées aux activités du programme.

L'implantation du PQDCCR est conditionnelle à la disponibilité d'un système d'information (SI-PQDC – volet PQDCCR), lequel permettra d'inviter et de suivre la population ciblée et, par conséquent, de garantir le suivi et la sécurité des participants au programme en lien avec la responsabilité médicale des prescripteurs nationaux.

L'équipe de la DGC, conjointement avec les directions partenaires, s'affairera pour l'année 2019-2020 à :

- développer et déployer un système d'information visant à supporter les opérations du programme et permettant d'inviter et de suivre les participants dans leur cheminement, de référer les personnes avec un test de dépistage positif en coloscopie et de valider que cet examen de confirmation diagnostique a été réalisé.
- finaliser les orientations du programme (cadre de référence, devis d'évaluation du programme) et à produire les documents et les outils nécessaires à la mise en œuvre du programme (guide d'opérations, formations, outils de gestion);
- mettre à jour les normes de pratique clinique destinées aux médecins coloscopistes et le programme de formation continue;
- débiter le déploiement du progiciel endoscopique permettant la production de rapports synoptiques de coloscopie et l'évaluation de la qualité de la coloscopie réalisée;
- élaborer les outils de communication pour la population.

---

**ÉTUDE DES CRÉDITS 2019-2020**

**MINISTÈRE DE LA SANTÉ ET DES SERVICES SOCIAUX**

*Réponses aux questions particulières de l'Opposition officielle*

---

QUESTION NO 332

État de situation sur la mise en place d'un programme d'assurance qualité dans les laboratoires québécois.

---

RÉPONSE NO 332

Le ministère de la Santé et des Services sociaux (MSSS) a mandaté le Bureau de normalisation du Québec (BNQ) pour l'accréditation de chacun des laboratoires du réseau de la santé et des services sociaux.

Le premier cycle d'accréditation est maintenant entamé :

- Une visite préliminaire a été effectuée dans chacune des grappes pour avoir un état de situation de la qualité dans les laboratoires.
- Un calendrier de réalisation a été élaboré; les audits de la première grappe débutent au mois de mars 2019.

Le MSSS a par ailleurs mandaté le Laboratoire de santé publique du Québec pour élaborer un plan d'affaires complet pour la mise en place d'un Programme d'évaluation externe de la qualité.

QUESTION NO 333

État de situation du Plan d'action en cancérologie, ainsi que les prévisions pour 2019-2020.

---

RÉPONSE NO 333

**Contexte**

Le *Plan directeur en cancérologie* (2013) établit les fondements en termes de vision, mission, valeurs et gouverne du Réseau de cancérologie du Québec (RCQ). Afin de mettre en œuvre les orientations exprimées dans ce document-cadre, la Direction générale de cancérologie (DGC) a d'abord lancé un premier *Plan d'action en cancérologie en 2013*, puis chaque année suivante. Ces plans d'action sont le fruit d'une vaste consultation auprès d'acteurs du milieu de la cancérologie et impliquent notamment les établissements du RCQ, les directions générales du ministère de la Santé et des Services sociaux (MSSS) de même que certaines organisations partenaires du réseau de la santé et des services sociaux (RSSS).

Le Plan d'action de la DGC 2018-2019 priorise de nouvelles actions à entreprendre de même que des actions antérieures à poursuivre avec des livrables s'échelonnant sur deux ans, soit de 2018 à 2020. Il se base sur le mandat général de la DGC, soit de planifier et de coordonner l'organisation des activités de cancérologie dans l'ensemble du Québec, selon un modèle hiérarchisé et intégré, en collaboration avec les autres directions générales du MSSS, afin d'assurer aux personnes touchées par le cancer des soins et services de qualité, accessibles et continus.

Le Plan d'action de la DGC de 2018-2020 s'articule autour de sept principaux axes :

1. Qualité (sécurité, continuité et pertinence) des soins et services en cancérologie;
2. Accessibilité des soins et services en cancérologie;
3. Promotion de la santé, prévention et dépistage du cancer;
4. Organisation efficiente des soins et services en cancérologie;
5. Soins et services axés sur les besoins des patients;
6. Surveillance du cancer;
7. Réseau de cancérologie par siège tumoral.

**Bilan détaillé des objectifs réalisés du Plan d'action 2018-2019 :**

Le bilan du Plan d'action en cancérologie 2017-2018 a déjà été présenté dans la fiche de l'an dernier.

1. Qualité (sécurité, continuité et pertinence) des soins et services en cancérologie
    - Poursuite du projet *Communiquer pour mieux collaborer* visant la création d'un ensemble d'outils informatisés permettant d'unifier et de suivre l'évolution du portrait global des soins et services du patient;
    - Publication et diffusion de la méthode de soins infirmiers (MSI) – Administration d'agents antinéoplasiques par voie intraveineuse, qui permettra d'assurer la sécurité dans
-

la prestation de soins infirmiers pour tous les établissements du Réseau de cancérologie du Québec;

- Publication de la mise à jour des normes de pratiques cliniques relatives à la coloscopie;
- Poursuite de la mise en œuvre des indicateurs dans les sites pilotes afin de soutenir l'amélioration continue de la qualité des soins et services de radio-oncologie.

## 2. Accessibilité des soins et services en cancérologie

- Travaux sur la définition des équipements et techniques standards dans le cadre de la planification du déploiement futur des services en radio-oncologie.
- Production d'une grille de priorisation de demande de consultation pour les infirmières pivots en oncologie.
- Publication des délais d'accès aux examens du Programme québécois de dépistage du cancer du sein, soit la mammographie de dépistage et l'investigation mammaire complémentaire (cliché mammaire et échographie mammaire).

## 3. Promotion de la santé, prévention et dépistage du cancer

- Augmentation du nombre de tests de recherche de sang occulte dans les selles par technique immunochimique (RSOSi) réalisés par établissement grâce notamment à la promotion réalisée auprès des médecins de première ligne;
- Support à la participation de 100 % des technologues en mammographie des centres publics et des cliniques privées à la formation en ligne sur le positionnement en mammographie.

## 4. Organisation efficiente des soins et services en cancérologie

- Publication d'un deuxième Bulletin national de performance en cancérologie retraçant les indicateurs de mesure de la performance en cancérologie;
- Adoption de critères de financement à l'activité pour la radiothérapie en fonction de la complexité de l'acte;
- Suivi étroit avec les établissements du respect des cibles d'accès aux chirurgies oncologiques réalisées dans un délai supérieur à 56 jours de même que celles qui sont en attente depuis plus de 56 jours, par siège tumoral.

## 5. Soins et services axés sur les besoins des patients

- Début des travaux du Comité national des personnes touchées par le cancer regroupant des personnes touchées par le cancer représentant chaque établissement du Québec.
- Rédaction du document sur l'organisation des soins et services psychosociaux en cancérologie.
- Mise en place d'un comité national regroupant les organismes communautaires en cancérologie.
- Mise en place d'un nouveau programme pour la prévention et le traitement des séquelles buccodentaires chez les enfants à la suite d'un cancer

## 6. Surveillance du cancer

- Poursuite de la consolidation de l'exhaustivité, de la complétude, de la fiabilité et de l'accessibilité des données du Registre québécois du cancer (RQC);
- Validation des données 2011 et suivantes du RQC sur l'incidence et la mortalité.

## 7. Réseau de cancérologie par siège tumoral

- Soutien actif de la DGC à l'ensemble des territoires afin d'identifier les enjeux, de convenir des priorités quant à la mise en place de leur réseau territorial et d'élaborer les actions à entreprendre.
- Élaboration du cadre de référence pour la mise en place de réseaux par siège tumoral et visites des établissements.

---

**ÉTUDE DES CRÉDITS 2019-2020****MINISTÈRE DE LA SANTÉ ET DES SERVICES SOCIAUX***Réponses aux questions particulières de l'Opposition officielle*

---

## QUESTION NO 334

Délai moyen pour un traitement de radiothérapie par clientèle, par région et par établissement.

## RÉPONSE NO 334

Proportion des patients traités en radiothérapie dont le traitement a été administré dans les délais prescrits (28 jours et moins) en 2018-2019, moyenne annuelle:

Région	Établissement	%
01	CISSS du Bas-Saint-Laurent	100 %
02	CIUSSS du Saguenay-Lac-Saint-Jean	99 %
03	CHU de Québec – Université Laval	89 %
04	CIUSSS de la Mauricie-et-du-Centre-du-Québec	100 %
05	CIUSSS de l'Estrie – CHUS	98 %
06	CIUSSS du Centre-Ouest-de-l'Île-de-Montréal	95 %
06	CIUSSS de l'Est-de-l'Île-de-Montréal	100 %
06	Centre universitaire de santé McGill (CUSM)	97 %
06	Centre hospitalier de l'Université de Montréal (CHUM)	96 %
07	CISSS de l'Outaouais	99 %
13	CISSS de Laval	100 %
16	CISSS de la Montérégie-Centre	100 %

La cible ministérielle pour la radiothérapie est la suivante : 90 % de la clientèle requérant un traitement en radiothérapie pour un cancer débute son premier traitement dans un délai de 28 jours ou moins (jours civils).

---

**ÉTUDE DES CRÉDITS 2019-2020**

**MINISTÈRE DE LA SANTÉ ET DES SERVICES SOCIAUX**

*Réponses aux questions particulières de l'Opposition officielle*

---

QUESTION NO 335

Liste des permis émis à des cliniques médicales spécialisées (CMS) comprenant le nom, le statut, l'adresse et le type de chirurgies autorisées.

---

RÉPONSE NO 335

La réponse à cette question est fournie dans le document ci-après.

**MINISTÈRE DE LA SANTÉ ET DES SERVICES SOCIAUX**  
**ÉTUDE DES CRÉDITS 2019-2020 – QUESTIONS PARTICULIÈRES**

**QUESTION NO 335**

Liste des centres médicaux spécialisés ayant reçu un permis en date du 31 mars 2019

RÉGION	NO. PERMIS	FORME EXPLOITATION	ADRESSE
2	71010004	Un centre où exercent exclusivement des médecins participants au régime d'assurance maladie du Québec.	Clinique privée de laser et de chirurgie esthétique du Saguenay 995, rue Chabanel Chicoutimi (Québec) G7H 2R2
		1.1 Liposuccion 1.2 Lipoinjection 3.2 Exérèse de prothèse/capsulectomie 3.3 Augmentation mammaire 3.4 Réduction mammaire 4.1 Lipectomie abdominale 4.2 Abdominoplastie/redrapage cutané autres régions 4.3 Rhytidectomie (modelage facial) 6.2 Rhinoplastie 9.2 Plastie des petites et grandes lèvres 11.4 Blépharoplastie 14.1 Chirurgie abcès, tumeur, kyste, plaie, fistule, glandes sudoripares, avec ou sans greffe et débridement de plaie 14.2 Greffe 14.3 Correction chirurgicale ou au laser de cicatrices	
3	71010005	Un centre où exercent exclusivement des médecins participants au régime d'assurance maladie du Québec.	Clinique de chirurgie plastique et esthétique de la Grande-Allée 425, Grande Allée Est Québec (Québec) G1R 2J5
		1.1 Liposuccion 1.2 Lipoinjection 3.1 Mastectomie chez la femme et chez l'homme 3.2 Exérèse de prothèse/capsulectomie 3.3 Augmentation mammaire 3.4 Réduction mammaire 3.5 Autre reconstruction mammaire 4.1 Lipectomie abdominale 4.2 Abdominoplastie/redrapage cutané autres régions 4.3 Rhytidectomie (modelage facial) 6.1 Chirurgie du nez pour lésions bénignes ou troubles respiratoires 6.2 Rhinoplastie 8.1 Chirurgie des lèvres, de la bouche et de la langue pour lésions bénignes ou précancéreuses 8.3 Excision de glandes salivaires pour lésions bénignes 8.5 Chirurgie herniaire 9.1 Exérèse de kystes, de tumeurs bénignes ou malignes 9.2 Plastie des petites et grandes lèvres 11.4 Blépharoplastie 11.5 Tarsorrhaphie et séparation des paupières 12.1 Réparation d'oreilles décollées (prominauris) 14.1 Chirurgie abcès, tumeur, kyste, plaie, fistule, glandes sudoripares, avec ou sans greffe et débridement de plaie 14.2 Greffe 14.3 Correction chirurgicale ou au laser de cicatrices 15. Biopsies mammaires	

**MINISTÈRE DE LA SANTÉ ET DES SERVICES SOCIAUX**  
**ÉTUDE DES CRÉDITS 2019-2020 – QUESTIONS PARTICULIÈRES**

Liste des centres médicaux spécialisés ayant reçu un permis en date du 31 mars 2019 (SUITE)

RÉGION	NO. PERMIS	FORME EXPLOITATION	ADRESSE
3	71010031	Un centre où exercent exclusivement des médecins participants au régime d'assurance maladie du Québec.	Bloc opératoire La Cité médicale 2600, boulevard Laurier, bureau 296 Québec (Québec) G1V 4T3
		<ul style="list-style-type: none"> <li>1.1 Liposuccion</li> <li>1.2 Lipoinjection</li> <li>3.1 Mastectomie chez la femme et chez l'homme</li> <li>3.2 Exérèse de prothèse/capsulectomie</li> <li>3.3 Augmentation mammaire</li> <li>3.4 Réduction mammaire</li> <li>3.5 Autre reconstruction mammaire</li> <li>4.1 Lipectomie abdominale</li> <li>4.2 Abdominoplastie/redrapage cutané autres régions</li> <li>4.3 Rhytidectomie (modelage facial)</li> <li>5.1 Chirurgie lésions bénignes des os, muscles, ligaments, tendons, bourses synoviales et fascias et arthroplastie d'hallux</li> <li>5.2 Exérèse de fil, clou, plaque et vis</li> <li>5.3 Arthrotomie ou arthroscopie diagnostique ou thérapeutique, excluant la colonne vertébrale</li> <li>5.4 Chirurgie pour maladie de Dupuytren</li> <li>5.5 Chirurgie pour tunnel carpien</li> <li>5.6 Reconstruction ligamentaire du genou</li> <li>5.7 Acromioplastie, reconstruction de la coiffe</li> <li>6.1 Chirurgie du nez pour lésions bénignes ou troubles respiratoires</li> <li>6.2 Rhinoplastie</li> <li>7.1 Ligature, section et exérèse pour varices</li> <li>7.2 Excision de ganglions superficiels</li> <li>8.1 Chirurgie des lèvres, de la bouche et de la langue pour lésions bénignes ou précancéreuses</li> <li>8.2 Chirurgie anorectale pour fissure, fistule, hémorroïdes ou prolapsus</li> <li>9.1 Exérèse de kystes, de tumeurs bénignes ou malignes</li> <li>9.2 Plastie des petites et grandes lèvres</li> <li>9.6 Hystérocopie diagnostique et thérapeutique</li> <li>10.1 Chirurgie pour lésion ou réparation de nerfs périphériques</li> <li>11.3 Exérèse de lésions cutanées de la paupière</li> <li>11.4 Blépharoplastie</li> <li>12.1 Réparation d'oreilles décollées (prominauris)</li> <li>14.1 Chirurgie abcès, tumeur, kyste, plaie, fistule, glandes sudoripares, avec ou sans greffe et débridement de plaie</li> <li>14.2 Greffe</li> <li>14.3 Correction chirurgicale ou au laser de cicatrices</li> <li>14.4 Exérèse avec ou sans plastie de sinus pilonidal</li> <li>15. Biopsies mammaires</li> </ul>	
3	71010063	Un centre où exercent exclusivement des médecins participants au régime d'assurance maladie du Québec.	Clinique de Chirurgie de Québec 1000, chemin Sainte-Foy, bureau 301 Québec (Québec) G1S 2L6
		<ul style="list-style-type: none"> <li>2. Extraction de la cataracte avec l'implantation d'une lentille intra-oculaire</li> <li>1.1 Liposuccion</li> <li>1.2 Lipoinjection</li> <li>3.2 Exérèse de prothèse/capsulectomie</li> <li>3.3 Augmentation mammaire</li> <li>3.4 Réduction mammaire</li> <li>3.5 Autre reconstruction mammaire</li> <li>4.1 Lipectomie abdominale</li> <li>4.2 Abdominoplastie/redrapage cutané autres régions</li> <li>4.3 Rhytidectomie (modelage facial)</li> <li>6.1 Chirurgie du nez pour lésions bénignes ou troubles respiratoires</li> <li>6.2 Rhinoplastie</li> <li>9.1 Exérèse de kystes, de tumeurs bénignes ou malignes</li> <li>9.2 Plastie des petites et grandes lèvres</li> <li>11.3 Exérèse de lésions cutanées de la paupière</li> <li>11.4 Blépharoplastie</li> <li>12.1 Réparation d'oreilles décollées (prominauris)</li> <li>14.1 Chirurgie abcès, tumeur, kyste, plaie, fistule, glandes sudoripares, avec ou sans greffe et débridement de plaie</li> </ul>	

**MINISTÈRE DE LA SANTÉ ET DES SERVICES SOCIAUX**  
**ÉTUDE DES CRÉDITS 2019-2020 – QUESTIONS PARTICULIÈRES**

Liste des centres médicaux spécialisés ayant reçu un permis en date du 31 mars 2019 (SUITE)

RÉGION	NO. PERMIS	FORME EXPLOITATION	ADRESSE
14.3		Correction chirurgicale ou au laser de cicatrices	
4	71010006	Un centre où exercent exclusivement des médecins qui ne participent pas au régime d'assurance maladie du Québec	Clinique ChirurgiVision Trois-Rivières inc. 579, rue Laviolette Trois-Rivières ( Québec) G9A 1V6
02.		Extraction de la cataracte avec l'implantation d'une lentille intra-oculaire	
4	71010048	Un centre où exercent exclusivement des médecins participants au régime d'assurance maladie du Québec.	CMS des Trois-Rivières inc. 3050, boulevard Saint-Jean Trois-Rivières (Québec) G9B 2M9
1.1		Liposuccion	
1.2		Lipoinjection	
3.1		Mastectomie chez la femme et chez l'homme	
3.2		Exérèse de prothèse/capsulectomie	
3.3		Augmentation mammaire	
3.5		Autre reconstruction mammaire	
4.1		Lipectomie abdominale	
4.2		Abdominoplastie/redrapage cutané autres régions	
4.3		Rhytidectomie (modelage facial)	
6.2		Rhinoplastie	
8.1		Chirurgie des lèvres, de la bouche et de la langue pour lésions bénignes ou précancéreuses	
11.4		Blépharoplastie	
12.1		Réparation d'oreilles décollées (prominauris)	
14.2		Grefte	
14.3		Correction chirurgicale ou au laser de cicatrices	
5	71010017	Un centre où exercent exclusivement des médecins participants au régime d'assurance maladie du Québec.	Centre de chirurgie esthétique Sherbrooke 750, 13 <sup>ème</sup> avenue Nord, bureau 100 Sherbrooke (Québec) J1E 3L7
1.1		Liposuccion	
1.2		Lipoinjection	
3.1		Mastectomie chez la femme et chez l'homme	
3.2		Exérèse de prothèse/capsulectomie	
3.3		Augmentation mammaire	
4.2		Abdominoplastie/redrapage cutané autres régions	
4.3		Rhytidectomie (modelage facial)	
6.2		Rhinoplastie	
9.2		Plastie des petites et grandes lèvres	
11.4		Blépharoplastie	
12.1		Réparation d'oreilles décollées (prominauris)	
14.3		Correction chirurgicale ou au laser de cicatrices	
5	71010021	Un centre où exercent exclusivement des médecins qui ne participent pas au régime d'assurance maladie du Québec.	Centre de chirurgie et de médecine esthétique de Sherbrooke 80, rue De Vimy Nord Sherbrooke (Québec) J1J 3M4
1.1		Liposuccion	
1.2		Lipoinjection	
5	71010059	Un centre où exercent exclusivement des médecins participants au régime d'assurance maladie du Québec	Oculo Vision 1125, rue King Ouest Sherbrooke (Québec) J1H 1S5
02.		Extraction de la cataracte avec l'implantation d'une lentille intra-oculaire	
11.1		Au laser	
11.2		Kératectomie superficielle de la cornée	
11.3		Exérèse de lésions cutanées de la paupière	
11.4		Blépharoplastie	

**MINISTÈRE DE LA SANTÉ ET DES SERVICES SOCIAUX**  
**ÉTUDE DES CRÉDITS 2019-2020 – QUESTIONS PARTICULIÈRES**

Liste des centres médicaux spécialisés ayant reçu un permis en date du 31 mars 2019 (SUITE)

RÉGION	NO. PERMIS	FORME EXPLOITATION	ADRESSE
11.5 11.6 11.7		Tarsorrhaphie et séparation des paupières Chirurgie pour strabisme Chirurgie de la rétine	
6	71010001	Un centre où exercent exclusivement des médecins participants au régime d'assurance maladie du Québec.	Cliniques Michel Pop 9001, boulevard de l'Acadie Nord, bureau 900 Montréal (Québec) H4N 3H5
02. 11.1 11.2 11.3 11.4 11.5 11.7		Extraction de la cataracte avec l'implantation d'une lentille intra-oculaire Au laser Kératectomie superficielle de la cornée Exérèse de lésions cutanées de la paupière Blépharoplastie Tarsorrhaphie et séparation des paupières Chirurgie de la rétine	
6	71010003	Un centre où exercent exclusivement des médecins participants au régime d'assurance maladie du Québec.	Cataract MD 1250, boulevard René-Lévesque Ouest, Niveau MD Montréal (Québec) H3B 4W8
02.		Extraction de la cataracte avec l'implantation d'une lentille intra-oculaire	
6	71010009	Un centre où exercent exclusivement des médecins participants au régime d'assurance maladie du Québec.	Le 200.CA 200, boulevard Henri-Bourassa Est Montréal (Québec) H3L 1B8
1.1 1.2 3.1 3.2 3.3 3.4 3.5 4.1 4.2 4.3 6.1 6.2 11.4 11.5 12.1 14.3 15.		Liposuction Lipoinjection Mastectomie chez la femme et chez l'homme Exérèse de prothèse/capsulectomie Augmentation mammaire Réduction mammaire Autre reconstruction mammaire Lipectomie abdominale Abdominoplastie/redrapage cutané autres régions Rhytidectomie (modelage facial) Chirurgie du nez pour lésions bénignes ou troubles respiratoires Rhinoplastie Blépharoplastie Tarsorrhaphie et séparation des paupières Réparation d'oreilles décollées (prominauris) Correction chirurgicale ou au laser de cicatrices Biopsies mammaires	
6	71010010	Un centre où exercent exclusivement des médecins participants au régime d'assurance maladie du Québec.	Institut canadien de chirurgie esthétique 1, Carré Westmount, bureau 1380 Westmount (Québec) H3Z 2P9
1.1 1.2		Liposuction Lipoinjection	
6	71010019	Un centre où exercent exclusivement des médecins participants au régime d'assurance maladie du Québec.	Clinique d'ophtalmologie Bellevue 4135, rue de Rouen Montréal (Québec) H1V 1G5
02. 11.3 11.4 11.5 11.7		Extraction de la cataracte avec l'implantation d'une lentille intra-oculaire Exérèse de lésions cutanées de la paupière Blépharoplastie Tarsorrhaphie et séparation des paupières Chirurgie de la rétine	

**MINISTÈRE DE LA SANTÉ ET DES SERVICES SOCIAUX**  
**ÉTUDE DES CRÉDITS 2019-2020 – QUESTIONS PARTICULIÈRES**

**Liste des centres médicaux spécialisés ayant reçu un permis en date du 31 mars 2019 (SUITE)**

RÉGION	NO. PERMIS	FORME EXPLOITATION	ADRESSE
6	71010020	Un centre où exercent exclusivement des médecins qui ne participent pas au régime d'assurance maladie du Québec.	Institut de chirurgie spécialisée de Montréal inc. 6100, avenue du Boisé, bureau 112 Montréal (Québec) H3S 2W1
		00 Arthroplastie-prothèse de la hanche 01. Arthroplastie-prothèse du genou 02. Extraction de la cataracte avec l'implantation d'une lentille intra-oculaire 1.1 Liposuccion 1.2 Lipoinjection 3.1 Mastectomie chez la femme et chez l'homme 3.2 Exérèse de prothèse/capsulectomie 3.3 Augmentation mammaire 3.4 Réduction mammaire 3.5 Autre reconstruction mammaire 4.1 Lipectomie abdominale 4.2 Abdominoplastie/redrapage cutané autres régions 4.3 Rhytidectomie (modelage facial) 5.1 Chirurgie lésions bénignes des os, muscles, ligaments, tendons, bourses synoviales et fascias et arthroplastie d'hallux 5.2 Exérèse de fil, clou, plaque et vis 5.3 Arthrotomie ou arthroscopie diagnostique ou thérapeutique, excluant la colonne vertébrale 5.4 Chirurgie pour maladie de Dupuytren 5.5 Chirurgie pour tunnel carpien 5.6 Reconstruction ligamentaire du genou 5.7 Acromioplastie, reconstruction de la coiffe 6.1 Chirurgie du nez pour lésions bénignes ou troubles respiratoires 6.2 Rhinoplastie 6.3 Chirurgie des sinus 7.1 Ligature, section et exérèse pour varices 7.2 Excision de ganglions superficiels 8.1 Chirurgie des lèvres, de la bouche et de la langue pour lésions bénignes ou précancéreuses 8.2 Chirurgie anorectale pour fissure, fistule, hémorroïdes ou prolapsus 8.3 Excision de glandes salivaires pour lésions bénignes 8.4 Laparoscopie diagnostique 8.5 Chirurgie herniaire 9.1 Exérèse de kystes, de tumeurs bénignes ou malignes 9.2 Plastie des petites et grandes lèvres 9.3 Cure de cystocèle toute voie d'approche, entéroccèle ou rectocèle 9.4 Ligature tubaire toute voie d'approche 9.5 Dilatation et curetage 9.6 Hystérocopie diagnostique et thérapeutique 9.7 Laparoscopie diagnostique et thérapeutique 9.8 Hystérectomie vaginale simple 9.9 Salpingo-ovariectomie ou ovariectomie toute voie d'approche 10.1 Chirurgie pour lésion ou réparation de nerfs périphériques 11.2 Kératectomie superficielle de la cornée 11.3 Exérèse de lésions cutanées de la paupière 11.4 Blépharoplastie 11.5 Tarsorrhaphie et séparation des paupières 11.6 Chirurgie pour strabisme 11.7 Chirurgie de la rétine 12.1 Réparation d'oreilles décollées (prominauris) 14.1 Chirurgie abcès, tumeur, kyste, plaie, fistule, glandes sudoripares, avec ou sans greffe et débridement de plaie 14.2 Greffe 14.3 Correction chirurgicale ou au laser de cicatrices 14.4 Exérèse avec ou sans plastie de sinus pilonidal 15 Biopsies mammaires	

**MINISTÈRE DE LA SANTÉ ET DES SERVICES SOCIAUX**  
**ÉTUDE DES CRÉDITS 2019-2020 – QUESTIONS PARTICULIÈRES**

Liste des centres médicaux spécialisés ayant reçu un permis en date du 31 mars 2019 (SUITE)

RÉGION	NO. PERMIS	FORME EXPLOITATION	ADRESSE
6	71010023	Un centre où exercent exclusivement des médecins participants au régime d'assurance maladie du Québec.	Clinique de chirurgie plastique et esthétique Carpe Diem 5270, rue de Bellechasse Montréal (Québec) H1T 2A9
<ul style="list-style-type: none"> <li>1.1 Liposuccion</li> <li>1.2 Lipoinjection</li> <li>3.1 Mastectomie chez la femme et chez l'homme</li> <li>3.2 Exérèse de prothèse/capsulectomie</li> <li>3.3 Augmentation mammaire</li> <li>3.4 Réduction mammaire</li> <li>3.5 Autre reconstruction mammaire</li> <li>4.1 Lipectomie abdominale</li> <li>4.2 Abdominoplastie/redrapage cutané autres régions</li> <li>4.3 Rhytidectomie (modelage facial)</li> <li>5.1 Chirurgie lésions bénignes des os, muscles, ligaments, tendons, bourses synoviales et fascias et arthroplastie d'hallux</li> <li>5.2 Exérèse de fil, clou, plaque et vis</li> <li>5.3 Arthrotomie ou arthroscopie diagnostique ou thérapeutique, excluant la colonne vertébrale</li> <li>5.4 Chirurgie pour maladie de Dupuytren</li> <li>5.5 Chirurgie pour tunnel carpien</li> <li>6.1 Chirurgie du nez pour lésions bénignes ou troubles respiratoires</li> <li>6.2 Rhinoplastie</li> <li>6.3 Chirurgie des sinus</li> <li>7.1 Ligature, section et exérèse pour varices</li> <li>7.2 Excision de ganglions superficiels</li> <li>8.1 Chirurgie des lèvres, de la bouche et de la langue pour lésions bénignes ou précancéreuses</li> <li>8.2 Chirurgie anorectale pour fissure, fistule, hémorroïdes ou prolapsus</li> <li>8.3 Excision de glandes salivaires pour lésions bénignes</li> <li>9.1 Exérèse de kystes, de tumeurs bénignes ou malignes</li> <li>9.2 Plastie des petites et grandes lèvres</li> <li>10.1 Chirurgie pour lésion ou réparation de nerfs périphériques</li> <li>11.3 Exérèse de lésions cutanées de la paupière</li> <li>11.4 Blépharoplastie</li> <li>11.5 Tarsorrhaphie et séparation des paupières</li> <li>12.1 Réparation d'oreilles décollées (prominauris)</li> <li>13.1 Vaginoplastie</li> <li>13.2 Phalloplastie avec insertion de prothèse pénienne</li> <li>13.3 Scrotoplastie avec insertion de prothèses testiculaires</li> <li>14.1 Chirurgie abcès, tumeur, kyste, plaie, fistule, glandes sudoripares, avec ou sans greffe et débridement de plaie</li> <li>14.2 Greffe</li> <li>14.3 Correction chirurgicale ou au laser de cicatrices</li> <li>14.4 Exérèse avec ou sans plastie de sinus pilonidal</li> <li>15. Biopsies mammaires</li> </ul>			

**MINISTÈRE DE LA SANTÉ ET DES SERVICES SOCIAUX**  
**ÉTUDE DES CRÉDITS 2019-2020 – QUESTIONS PARTICULIÈRES**

**Liste des centres médicaux spécialisés ayant reçu un permis en date du 31 mars 2019 (SUITE)**

RÉGION	NO. PERMIS	FORME EXPLOITATION	ADRESSE
6	71010025	Un centre où exercent exclusivement des médecins participants au régime d'assurance maladie du Québec.	Clinique O 4845, rue Saint-Denis Montréal (Québec) H2J 2L7
<ul style="list-style-type: none"> <li>02. Extraction de la cataracte avec l'implantation d'une lentille intra-oculaire</li> <li>1.1 Liposuccion</li> <li>1.2 Lipoinjection</li> <li>4.1 Lipectomie abdominale</li> <li>4.2 Abdominoplastie/redrapage cutané autres régions</li> <li>4.3 Rhytidectomie (modelage facial)</li> <li>6.1 Chirurgie du nez pour lésions bénignes ou troubles respiratoires</li> <li>6.2 Rhinoplastie</li> <li>6.3 Chirurgie des sinus</li> <li>11.1 Au laser</li> <li>11.2 Kératectomie superficielle de la cornée</li> <li>11.3 Exérèse de lésions cutanées de la paupière</li> <li>11.4 Blépharoplastie</li> <li>11.5 Tarsorrhaphie et séparation des paupières</li> <li>11.6 Chirurgie pour strabisme</li> <li>11.7 Chirurgie de la rétine</li> <li>14.1 Chirurgie abcès, tumeur, kyste, plaie, fistule, glandes sudoripares, avec ou sans greffe et débridement de plaie</li> <li>14.2 Greffe</li> <li>14.3 Correction chirurgicale ou au laser de cicatrices</li> </ul>			
6	71010026	Un centre où exercent exclusivement des médecins qui ne participent pas au régime d'assurance maladie du Québec.	Centre de chirurgie plastique et esthétique de Montréal 1506, avenue du Docteur-Penfield Montréal (Québec) H3G 1B9
<ul style="list-style-type: none"> <li>1.1 Liposuccion</li> <li>1.2 Lipoinjection</li> <li>3.1 Mastectomie chez la femme et chez l'homme</li> <li>3.2 Exérèse de prothèse/capsulectomie</li> <li>3.3 Augmentation mammaire</li> <li>3.4 Réduction mammaire</li> <li>3.5 Autre reconstruction mammaire</li> <li>4.1 Lipectomie abdominale</li> <li>4.2 Abdominoplastie/redrapage cutané autres régions</li> <li>4.3 Rhytidectomie (modelage facial)</li> <li>5.4 Chirurgie pour maladie de Dupuytren</li> <li>5.5 Chirurgie pour tunnel carpien</li> <li>6.1 Chirurgie du nez pour lésions bénignes ou troubles respiratoires</li> <li>6.2 Rhinoplastie</li> <li>7.2 Excision de ganglions superficiels</li> <li>8.5 Chirurgie herniaire</li> <li>9.2 Plastie des petites et grandes lèvres</li> <li>11.3 Exérèse de lésions cutanées de la paupière</li> <li>11.4 Blépharoplastie</li> <li>11.5 Tarsorrhaphie et séparation des paupières</li> <li>12.1 Réparation d'oreilles décollées (prominauris)</li> <li>14.1 Chirurgie abcès, tumeur, kyste, plaie, fistule, glandes sudoripares, avec ou sans greffe et débridement de plaie</li> <li>14.2 Greffe</li> <li>14.3 Correction chirurgicale ou au laser de cicatrices</li> <li>15. Biopsies mammaires</li> </ul>			

**MINISTÈRE DE LA SANTÉ ET DES SERVICES SOCIAUX**  
**ÉTUDE DES CRÉDITS 2019-2020 – QUESTIONS PARTICULIÈRES**

Liste des centres médicaux spécialisés ayant reçu un permis en date du 31 mars 2019 (SUITE)

<b>RÉGION</b>	<b>NO. PERMIS</b>	<b>FORME EXPLOITATION</b>	<b>ADRESSE</b>
6	71010028	Un centre où exercent exclusivement des médecins qui ne participent pas au régime d'assurance maladie du Québec	Centre de chirurgie Westmount Square 1, Westmount Square, bureau C-190 Westmount (Québec) H3Z 2P9
<ul style="list-style-type: none"> <li>1.1 Liposuccion</li> <li>1.2 Lipoinjection</li> <li>3.1 Mastectomie chez la femme et chez l'homme</li> <li>3.2 Exérèse de prothèse/capsulectomie</li> <li>3.3 Augmentation mammaire</li> <li>3.4 Réduction mammaire</li> <li>3.5 Autre reconstruction mammaire</li> <li>4.1 Lipectomie abdominale</li> <li>4.2 Abdominoplastie/redrapage cutané autres régions</li> <li>4.3 Rhytidectomie (modelage facial)</li> <li>5.1 Chirurgie lésions bénignes des os, muscles, ligaments, tendons, bourses synoviales et fascias et arthroplastie d'hallux</li> <li>5.2 Exérèse de fil, clou, plaque et vis</li> <li>5.3 Arthrotomie ou arthroscopie diagnostique ou thérapeutique, excluant la colonne vertébrale</li> <li>5.4 Chirurgie pour maladie de Dupuytren</li> <li>5.5 Chirurgie pour tunnel carpien</li> <li>5.6 Reconstruction ligamentaire du genou</li> <li>5.7 Acromioplastie, reconstruction de la coiffe</li> <li>6.1 Chirurgie du nez pour lésions bénignes ou troubles respiratoires</li> <li>6.2 Rhinoplastie</li> <li>7.1 Ligature, section et exérèse pour varices</li> <li>7.2 Excision de ganglions superficiels</li> <li>8.1 Chirurgie des lèvres, de la bouche et de la langue pour lésions bénignes ou précancéreuses</li> <li>8.2 Chirurgie anorectale pour fissure, fistule, hémorroïdes ou prolapsus</li> <li>8.4 Laparoscopie diagnostique</li> <li>8.5 Chirurgie herniaire</li> <li>8.6 Chirurgie bariatrique</li> <li>9.1 Exérèse de kystes, de tumeurs bénignes ou malignes</li> <li>9.2 Plastie des petites et grandes lèvres</li> <li>9.3 Cure de cystocèle toute voie d'approche, entéroçèle ou rectocèle</li> <li>9.4 Ligature tubaire toute voie d'approche</li> <li>9.5 Dilatation et curetage</li> <li>9.6 Hystérocopie diagnostique et thérapeutique</li> <li>9.7 Laparoscopie diagnostique et thérapeutique</li> <li>9.8 Hystérectomie vaginale simple</li> <li>9.9 Salpingo-ovariectomie ou ovariectomie toute voie d'approche</li> <li>14.1 Chirurgie abcès, tumeur, kyste, plaie, fistule, glandes sudoripares, avec ou sans greffe et débridement de plaie</li> <li>14.4 Exérèse avec ou sans plastie de sinus pilonidal</li> <li>15. Biopsies mammaires</li> </ul>			

**MINISTÈRE DE LA SANTÉ ET DES SERVICES SOCIAUX**  
**ÉTUDE DES CRÉDITS 2019-2020 – QUESTIONS PARTICULIÈRES**

Liste des centres médicaux spécialisés ayant reçu un permis en date du 31 mars 2019 (SUITE)

RÉGION	NO. PERMIS	FORME EXPLOITATION	ADRESSE
6	71010029	Un centre où exercent exclusivement des médecins participants au régime d'assurance maladie du Québec.	Centre médical Les Cours 1455, rue Peel, bureau 111 Montréal (Québec) H3A 1T5
1.1 Liposuccion 1.2 Lipoinjection 3.1 Mastectomie chez la femme et chez l'homme 3.2 Exérèse de prothèse/capsulectomie 3.3 Augmentation mammaire 3.4 Réduction mammaire 3.5 Autre reconstruction mammaire 4.1 Lipectomie abdominale 4.2 Abdominoplastie/redrapage cutané autres régions 4.3 Rhytidectomie (modelage facial) 5.1 Chirurgie lésions bénignes des os, muscles, ligaments, tendons, bourses synoviales et fascias et arthroplastie d'hallux 5.2 Exérèse de fil, clou, plaque et vis 5.3 Arthrotomie ou arthroscopie diagnostique ou thérapeutique, excluant la colonne vertébrale 5.4 Chirurgie pour maladie de Dupuytren 5.5 Chirurgie pour tunnel carpien 5.6 Reconstruction ligamentaire du genou 6.2 Rhinoplastie 6.3 Chirurgie des sinus 7.1 Ligature, section et exérèse pour varices 8.2 Chirurgie anorectale pour fissure, fistule, hémorroïdes ou prolapsus 8.4 Laparoscopie diagnostique 8.5 Chirurgie herniaire 8.6 Chirurgie bariatrique 9.1 Exérèse de kystes, de tumeurs bénignes ou malignes 9.2 Plastie des petites et grandes lèvres 9.3 Cure de cystocèle toute voie d'approche, entéroécèle ou rectocèle 9.4 Ligature tubaire toute voie d'approche 9.5 Dilatation et curetage 9.6 Hystérocopie diagnostique et thérapeutique 9.7 Laparoscopie diagnostique et thérapeutique 9.8 Hystérectomie vaginale simple 14.1 Chirurgie abcès, tumeur, kyste, plaie, fistule, glandes sudoripares, avec ou sans greffe et débridement de plaie 14.3 Correction chirurgicale ou au laser de cicatrices 14.4 Exérèse avec ou sans plastie de sinus pilonidal			
6	71010032	Un centre où exercent exclusivement des médecins participants au régime d'assurance maladie du Québec.	Clinique Médicale d'Esthétique Dr. Denis Bisson m.d. 70, rue de l'Église Verdun (Québec) H4G 2L9
1.1 Liposuccion 1.2 Lipoinjection			
6	71010034	Un centre où exercent exclusivement des médecins participants au régime d'assurance maladie du Québec.	Institut de chirurgie oculaire de Montréal – Laservue 1100, avenue Beaumont, bureau 201 Mont-Royal (Québec) H3P 3H5
02. Extraction de la cataracte avec l'implantation d'une lentille intra-oculaire			
6	71010035	Un centre où exercent exclusivement des médecins participants au régime d'assurance maladie du Québec :	Institut de l'œil de Montréal 2300, boulevard Marcel-Laurin Saint-Laurent (Québec) H4R 1J9
02. Extraction de la cataracte avec l'implantation d'une lentille intra-oculaire 11.1 Au laser 11.2 Kératectomie superficielle de la cornée 11.3 Exérèse de lésions cutanées de la paupière			

**MINISTÈRE DE LA SANTÉ ET DES SERVICES SOCIAUX**  
**ÉTUDE DES CRÉDITS 2019-2020 – QUESTIONS PARTICULIÈRES**

Liste des centres médicaux spécialisés ayant reçu un permis en date du 31 mars 2019 (SUITE)

RÉGION	NO. PERMIS	FORME EXPLOITATION	ADRESSE
11.4	Blépharoplastie		
11.5	Tarsorrhaphie et séparation des paupières		
6	71010036	Un centre où exercent exclusivement des médecins participants au régime d'assurance maladie du Québec.	Dre Lucie Duclos - Clinique de chirurgie esthétique 3350, boulevard Rosemont Montréal (Québec) H1X 1K3
1.1	Liposuccion		
1.2	Lipoinjection		
3.1	Mastectomie chez la femme et chez l'homme		
3.2	Exérèse de prothèse/capsulectomie		
3.3	Augmentation mammaire		
3.4	Réduction mammaire		
3.5	Autre reconstruction mammaire		
4.1	Lipectomie abdominale		
4.2	Abdominoplastie/redrapage cutané autres régions		
4.3	Rhytidectomie (modelage facial)		
5.1	Chirurgie lésions bénignes des os, muscles, ligaments, tendons, bourses synoviales et fascias et arthroplastie d'hallux		
5.2	Exérèse de fil, clou, plaque et vis		
5.4	Chirurgie pour maladie de Dupuytren		
5.5	Chirurgie pour tunnel carpien		
6.1	Chirurgie du nez pour lésions bénignes ou troubles respiratoires		
6.2	Rhinoplastie		
7.2	Excision de ganglions superficiels		
8.1	Chirurgie des lèvres, de la bouche et de la langue pour lésions bénignes ou précancéreuses		
9.1	Exérèse de kystes, de tumeurs bénignes ou malignes		
10.1	Chirurgie pour lésion ou réparation de nerfs périphériques		
11.3	Exérèse de lésions cutanées de la paupière		
11.4	Blépharoplastie		
11.5	Tarsorrhaphie et séparation des paupières		
12.1	Réparation d'oreilles décollées (prominauris)		
14.1	Chirurgie abcès, tumeur, kyste, plaie, fistule, glandes sudoripares, avec ou sans greffe et débridement de plaie		
14.2	Greffe		
14.3	Correction chirurgicale ou au laser de cicatrices		
15.	Biopsies mammaires		

**MINISTÈRE DE LA SANTÉ ET DES SERVICES SOCIAUX**  
**ÉTUDE DES CRÉDITS 2019-2020 – QUESTIONS PARTICULIÈRES**

Liste des centres médicaux spécialisés ayant reçu un permis en date du 31 mars 2019 (SUITE)

RÉGION	NO. PERMIS	FORME EXPLOITATION	ADRESSE
6	71010037	Un centre où exercent exclusivement des médecins participants au régime d'assurance maladie du Québec.	Clinique de chirurgie plastique et esthétique Dr. Yves St-Laurent 6865, rue Sherbrooke Est Montréal (Québec) H1N 1C7
<ul style="list-style-type: none"> <li>1.1 Liposuccion</li> <li>1.2 Lipoinjection</li> <li>3.1 Mastectomie chez la femme et chez l'homme</li> <li>3.2 Exérèse de prothèse/capsulectomie</li> <li>3.3 Augmentation mammaire</li> <li>3.4 Réduction mammaire</li> <li>3.5 Autre reconstruction mammaire</li> <li>4.1 Lipectomie abdominale</li> <li>4.2 Abdominoplastie/redrapage cutané autres régions</li> <li>4.3 Rhytidectomie (modelage facial)</li> <li>5.1 Chirurgie lésions bénignes des os, muscles, ligaments, tendons, bourses synoviales et fascias et arthroplastie d'hallux</li> <li>5.2 Exérèse de fil, clou, plaque et vis</li> <li>5.3 Arthrotomie ou arthroscopie diagnostique ou thérapeutique, excluant la colonne vertébrale</li> <li>5.4 Chirurgie pour maladie de Dupuytren</li> <li>5.5 Chirurgie pour tunnel carpien</li> <li>6.1 Chirurgie du nez pour lésions bénignes ou troubles respiratoires</li> <li>6.2 Rhinoplastie</li> <li>6.3 Chirurgie des sinus</li> <li>7.1 Ligature, section et exérèse pour varices</li> <li>7.2 Excision de ganglions superficiels</li> <li>8.1 Chirurgie des lèvres, de la bouche et de la langue pour lésions bénignes ou précancéreuses</li> <li>8.2 Chirurgie anorectale pour fissure, fistule, hémorroïdes ou prolapsus</li> <li>8.3 Excision de glandes salivaires pour lésions bénignes</li> <li>8.5 Chirurgie herniaire</li> <li>9.1 Exérèse de kystes, de tumeurs bénignes ou malignes</li> <li>9.2 Plastie des petites et grandes lèvres</li> <li>10.1 Chirurgie pour lésion ou réparation de nerfs périphériques</li> <li>11.3 Exérèse de lésions cutanées de la paupière</li> <li>11.4 Blépharoplastie</li> <li>11.5 Tarsorrhaphie et séparation des paupières</li> <li>12.1 Réparation d'oreilles décollées (prominauris)</li> <li>14.1 Chirurgie abcès, tumeur, kyste, plaie, fistule, glandes sudoripares, avec ou sans greffe et débridement de plaie</li> <li>14.2 Greffe</li> <li>14.3 Correction chirurgicale ou au laser de cicatrices</li> <li>14.4 Exérèse avec ou sans plastie de sinus pilonidal</li> <li>15. Biopsies mammaires</li> </ul>			

**MINISTÈRE DE LA SANTÉ ET DES SERVICES SOCIAUX**  
**ÉTUDE DES CRÉDITS 2019-2020 – QUESTIONS PARTICULIÈRES**

Liste des centres médicaux spécialisés ayant reçu un permis en date du 31 mars 2019 (SUITE)

RÉGION	NO. PERMIS	FORME EXPLOITATION	ADRESSE
6	71010038	Un centre où exercent exclusivement des médecins participants au régime d'assurance maladie du Québec.	Centre de chirurgie RocklandMD 100, chemin Rockland, bureau 115(A) Mont-Royal (Québec) H3P 2V9
<ul style="list-style-type: none"> <li>1.1 Liposuccion</li> <li>1.2 Lipoinjection</li> <li>3.1 Mastectomie chez la femme et chez l'homme</li> <li>3.2 Exérèse de prothèse/capsulectomie</li> <li>3.3 Augmentation mammaire</li> <li>3.4 Réduction mammaire</li> <li>3.5 Autre reconstruction mammaire</li> <li>4.1 Lipectomie abdominale</li> <li>4.2 Abdominoplastie/redrapage cutané autres régions</li> <li>4.3 Rhytidectomie (modelage facial)</li> <li>5.1 Chirurgie lésions bénignes des os, muscles, ligaments, tendons, bourses synoviales et fascias et arthroplastie d'hallux</li> <li>5.2 Exérèse de fil, clou, plaque et vis</li> <li>5.3 Arthrotomie ou arthroscopie diagnostique ou thérapeutique, excluant la colonne vertébrale</li> <li>5.4 Chirurgie pour maladie de Dupuytren</li> <li>5.5 Chirurgie pour tunnel carpien</li> <li>5.6 Reconstruction ligamentaire du genou</li> <li>5.7 Acromioplastie, reconstruction de la coiffe</li> <li>6.1 Chirurgie du nez pour lésions bénignes ou troubles respiratoires</li> <li>6.2 Rhinoplastie</li> <li>6.3 Chirurgie des sinus</li> <li>7.1 Ligature, section et exérèse pour varices</li> <li>7.2 Excision de ganglions superficiels</li> <li>8.1 Chirurgie des lèvres, de la bouche et de la langue pour lésions bénignes ou précancéreuses</li> <li>8.2 Chirurgie anorectale pour fissure, fistule, hémorroïdes ou prolapsus</li> <li>8.3 Excision de glandes salivaires pour lésions bénignes</li> <li>8.4 Laparoscopie diagnostique</li> <li>8.5 Chirurgie herniaire</li> <li>8.6 Chirurgie bariatrique</li> <li>9.1 Exérèse de kystes, de tumeurs bénignes ou malignes</li> <li>9.2 Plastie des petites et grandes lèvres</li> <li>9.3 Cure de cystocèle toute voie d'approche, entérocele ou rectocèle</li> <li>9.4 Ligature tubaire toute voie d'approche</li> <li>9.5 Dilatation et curetage</li> <li>9.6 Hystérocopie diagnostique et thérapeutique</li> <li>9.7 Laparoscopie diagnostique et thérapeutique</li> <li>9.8 Hystérectomie vaginale simple</li> <li>9.9 Salpingo-ovariectomie ou ovariectomie toute voie d'approche</li> <li>10.1 Chirurgie pour lésion ou réparation de nerfs périphériques</li> <li>11.4 Blépharoplastie</li> <li>12.1 Réparation d'oreilles décollées (prominauris)</li> <li>14.1 Chirurgie abcès, tumeur, kyste, plaie, fistule, glandes sudoripares, avec ou sans greffe et débridement de plaie</li> <li>14.3 Correction chirurgicale ou au laser de cicatrices</li> <li>14.4 Exérèse avec ou sans plastie de sinus pilonidal</li> <li>15. Biopsies mammaires</li> </ul>			
6	71010039	Un centre où exercent exclusivement des médecins participants au régime d'assurance maladie du Québec.	Institut de chirurgie plastique de Westmount 4131, rue Sherbrooke Ouest Westmount (Québec) H3Z 1B7
<ul style="list-style-type: none"> <li>1.1 Liposuccion</li> <li>3.2 Exérèse de prothèse/capsulectomie</li> <li>3.3 Augmentation mammaire</li> <li>3.4 Réduction mammaire</li> <li>4.1 Lipectomie abdominale</li> <li>4.2 Abdominoplastie/redrapage cutané autres régions</li> <li>4.3 Rhytidectomie (modelage facial)</li> <li>6.2 Rhinoplastie</li> <li>9.2 Plastie des petites et grandes lèvres</li> </ul>			

**MINISTÈRE DE LA SANTÉ ET DES SERVICES SOCIAUX**  
**ÉTUDE DES CRÉDITS 2019-2020 – QUESTIONS PARTICULIÈRES**

Liste des centres médicaux spécialisés ayant reçu un permis en date du 31 mars 2019 (SUITE)

RÉGION	NO. PERMIS	FORME EXPLOITATION	ADRESSE
11.4	Blépharoplastie		
12.1	Réparation d'oreilles décollées (prominauris)		
14.3	Correction chirurgicale ou au laser de cicatrices		
6	71010041	Un centre où exercent exclusivement des médecins participants au régime d'assurance maladie du Québec.	Institut de poly-chirurgie de Montréal 8, place du Commerce, bureau 220 Verdun (Québec) H3E 1N3
1.1	Liposuccion		
1.2	Lipoïnjection		
3.1	Mastectomie chez la femme et chez l'homme		
3.2	Exérèse de prothèse/capsulectomie		
3.3	Augmentation mammaire		
3.4	Réduction mammaire		
3.5	Autre reconstruction mammaire		
4.1	Lipectomie abdominale		
4.2	Abdominoplastie/redrapage cutané autres régions		
4.3	Rhytidectomie (modelage facial)		
5.1	Chirurgie lésions bénignes des os, muscles, ligaments, tendons, bourses synoviales et fascias et arthroplastie d'hallux		
5.3	Arthrotomie ou arthroscopie diagnostique ou thérapeutique, excluant la colonne vertébrale		
5.4	Chirurgie pour maladie de Dupuytren		
5.5	Chirurgie pour tunnel carpien		
6.1	Chirurgie du nez pour lésions bénignes ou troubles respiratoires		
6.2	Rhinoplastie		
7.1	Ligature, section et exérèse pour varices		
7.2	Excision de ganglions superficiels		
8.1	Chirurgie des lèvres, de la bouche et de la langue pour lésions bénignes ou précancéreuses		
9.1	Exérèse de kystes, de tumeurs bénignes ou malignes		
9.2	Plastie des petites et grandes lèvres		
10.1	Chirurgie pour lésion ou réparation de nerfs périphériques		
11.3	Exérèse de lésions cutanées de la paupière		
11.4	Blépharoplastie		
11.5	Tarsorrhaphie et séparation des paupières		
12.1	Réparation d'oreilles décollées (prominauris)		
14.1	Chirurgie abcès, tumeur, kyste, plaie, fistule, glandes sudoripares, avec ou sans greffe et débridement de plaie		
14.2	Greffe		
14.3	Correction chirurgicale ou au laser de cicatrices		
15.	Biopsies mammaires		

**MINISTÈRE DE LA SANTÉ ET DES SERVICES SOCIAUX**  
**ÉTUDE DES CRÉDITS 2019-2020 – QUESTIONS PARTICULIÈRES**

Liste des centres médicaux spécialisés ayant reçu un permis en date du 31 mars 2019 (SUITE)

RÉGION	NO. PERMIS	FORME EXPLOITATION	ADRESSE
6	71010042	Un centre où exercent exclusivement des médecins participants au régime d'assurance maladie du Québec.	Clinique Richard Moufarrège 1111, rue Saint-Urbain, bureau 106 Montréal (Québec) H2Z 1Y6
<ul style="list-style-type: none"> <li>1.1 Liposuccion</li> <li>1.2 Lipoinjection</li> <li>3.1 Mastectomie chez la femme et chez l'homme</li> <li>3.2 Exérèse de prothèse/capsulectomie</li> <li>3.3 Augmentation mammaire</li> <li>3.4 Réduction mammaire</li> <li>3.5 Autre reconstruction mammaire</li> <li>4.1 Lipectomie abdominale</li> <li>4.2 Abdominoplastie/redrapage cutané autres régions</li> <li>4.3 Rhytidectomie (modelage facial)</li> <li>5.1 Chirurgie lésions bénignes des os, muscles, ligaments, tendons, bourses synoviales et fascias et arthroplastie d'hallux</li> <li>5.2 Exérèse de fil, clou, plaque et vis</li> <li>5.4 Chirurgie pour maladie de Dupuytren</li> <li>5.5 Chirurgie pour tunnel carpien</li> <li>6.1 Chirurgie du nez pour lésions bénignes ou troubles respiratoires</li> <li>6.2 Rhinoplastie</li> <li>6.3 Chirurgie des sinus</li> <li>7.1 Ligature, section et exérèse pour varices</li> <li>7.2 Excision de ganglions superficiels</li> <li>8.1 Chirurgie des lèvres, de la bouche et de la langue pour lésions bénignes ou précancéreuses</li> <li>8.2 Chirurgie anorectale pour fissure, fistule, hémorroïdes ou prolapsus</li> <li>8.3 Excision de glandes salivaires pour lésions bénignes</li> <li>8.5 Chirurgie herniaire</li> <li>9.1 Exérèse de kystes, de tumeurs bénignes ou malignes</li> <li>9.2 Plastie des petites et grandes lèvres</li> <li>9.3 Cure de cystocèle toute voie d'approche, entérocele ou rectocèle</li> <li>10.1 Chirurgie pour lésion ou réparation de nerfs périphériques</li> <li>11.3 Exérèse de lésions cutanées de la paupière</li> <li>11.4 Blépharoplastie</li> <li>11.5 Tarsorrhaphie et séparation des paupières</li> <li>12.1 Réparation d'oreilles décollées (prominauris)</li> <li>13.1 Vaginoplastie</li> <li>13.3 Scrotoplastie avec insertion de prothèses testiculaires</li> <li>14.1 Chirurgie abcès, tumeur, kyste, plaie, fistule, glandes sudoripares, avec ou sans greffe et débridement de plaie</li> <li>14.2 Greffe</li> <li>14.3 Correction chirurgicale ou au laser de cicatrices</li> <li>14.4 Exérèse avec ou sans plastie de sinus pileonidal</li> <li>15. Biopsies mammaires</li> </ul>			

**MINISTÈRE DE LA SANTÉ ET DES SERVICES SOCIAUX**  
**ÉTUDE DES CRÉDITS 2019-2020 – QUESTIONS PARTICULIÈRES**

**Liste des centres médicaux spécialisés ayant reçu un permis en date du 31 mars 2019 (SUITE)**

<b>RÉGION</b>	<b>NO. PERMIS</b>	<b>FORME EXPLOITATION</b>	<b>ADRESSE</b>
6	71010044	Un centre où exercent exclusivement des médecins participants au régime d'assurance maladie du Québec.	Centre de chirurgie esthétique et cosmétique de Westmount 245, avenue Victoria, bureau 300 Westmount (Québec) H3Z 2M6
1.1 Liposuccion 1.2 Lipoinjection 3.1 Mastectomie chez la femme et chez l'homme 3.2 Exérèse de prothèse/capsulectomie 3.3 Augmentation mammaire 3.4 Réduction mammaire 3.5 Autre reconstruction mammaire 4.1 Lipectomie abdominale 4.2 Abdominoplastie/redrapage cutané autres régions 4.3 Rhytidectomie (modelage facial) 5.4 Chirurgie pour maladie de Dupuytren 5.5 Chirurgie pour tunnel carpien 6.2 Rhinoplastie 7.2 Excision de ganglions superficiels 8.1 Chirurgie des lèvres, de la bouche et de la langue pour lésions bénignes ou précancéreuses 8.4 Laparoscopie diagnostique 8.5 Chirurgie herniaire 9.2 Plastie des petites et grandes lèvres 9.3 Cure de cystocèle toute voie d'approche, entéroccèle ou rectocèle 11.4 Blépharoplastie 12.1 Réparation d'oreilles décollées (prominauris) 14.1 Chirurgie abcès, tumeur, kyste, plaie, fistule, glandes sudoripares, avec ou sans greffe et débridement de plaie 14.3 Correction chirurgicale ou au laser de cicatrices 15. Biopsies mammaires			
6	71010051	Un centre où exercent exclusivement des médecins participants au régime d'assurance maladie du Québec.	Institut canadien de chirurgie laser 2100, avenue de Marlowe, bureau 306 Montréal (Québec) H4A 3L5
1.1 Liposuccion 1.2 Lipoinjection			
6	71010055	Un centre où exercent exclusivement des médecins participants au régime d'assurance maladie du Québec.	Centre de chirurgie de Maisonneuve 881, boulevard de Maisonneuve Est Montréal (Québec) H2L 1Y8
1.1 Liposuccion 1.2 Lipoinjection 3.1 Mastectomie chez la femme et chez l'homme 3.2 Exérèse de prothèse/capsulectomie 3.3 Augmentation mammaire 3.4 Réduction mammaire 3.5 Autre reconstruction mammaire 4.1 Lipectomie abdominale 4.2 Abdominoplastie/redrapage cutané autres régions 7.1 Ligature, section et exérèse pour varices 9.2 Plastie des petites et grandes lèvres 14.1 Chirurgie abcès, tumeur, kyste, plaie, fistule, glandes sudoripares, avec ou sans greffe et débridement de plaie 14.2 Greffe 14.3 Correction chirurgicale ou au laser de cicatrices 15. Biopsies mammaires			

**MINISTÈRE DE LA SANTÉ ET DES SERVICES SOCIAUX**  
**ÉTUDE DES CRÉDITS 2019-2020 – QUESTIONS PARTICULIÈRES**

Liste des centres médicaux spécialisés ayant reçu un permis en date du 31 mars 2019 (SUITE)

<b>RÉGION</b>	<b>NO. PERMIS</b>	<b>FORME EXPLOITATION</b>	<b>ADRESSE</b>
6	71010058	Un centre où exercent exclusivement des médecins qui ne participent pas au régime d'assurance maladie du Québec.	Espace MD 4200, boulevard Dorchester Ouest, bureau 200 Westmount (Québec) H3Z 1V4
<ul style="list-style-type: none"> <li>1.1 Liposuccion</li> <li>1.2 Lipoinjection</li> <li>3.1 Mastectomie chez la femme et chez l'homme</li> <li>3.2 Exérèse de prothèse/capsulectomie</li> <li>3.3 Augmentation mammaire</li> <li>3.4 Réduction mammaire</li> <li>3.5 Autre reconstruction mammaire</li> <li>4.1 Lipectomie abdominale</li> <li>4.2 Abdominoplastie/redrapage cutané autres régions</li> <li>4.3 Rhytidectomie (modelage facial)</li> <li>5.1 Chirurgie lésions bénignes des os, muscles, ligaments, tendons, bourses synoviales et fascias et arthroplastie d'hallux</li> <li>5.2 Exérèse de fil, clou, plaque et vis</li> <li>5.3 Arthrotomie ou arthroscopie diagnostique ou thérapeutique, excluant la colonne vertébrale</li> <li>5.4 Chirurgie pour maladie de Dupuytren</li> <li>5.5 Chirurgie pour tunnel carpien</li> <li>6.1 Chirurgie du nez pour lésions bénignes ou troubles respiratoires</li> <li>6.2 Rhinoplastie</li> <li>7.1 Ligature, section et exérèse pour varices</li> <li>7.2 Excision de ganglions superficiels</li> <li>8.1 Chirurgie des lèvres, de la bouche et de la langue pour lésions bénignes ou précancéreuses</li> <li>8.2 Chirurgie anorectale pour fissure, fistule, hémorroïdes ou prolapsus</li> <li>8.5 Chirurgie herniaire</li> <li>9.1 Exérèse de kystes, de tumeurs bénignes ou malignes</li> <li>9.2 Plastie des petites et grandes lèvres</li> <li>10.1 Chirurgie pour lésion ou réparation de nerfs périphériques</li> <li>11.4 Blépharoplastie</li> <li>12.1 Réparation d'oreilles décollées (prominauris)</li> <li>14.1 Chirurgie abcès, tumeur, kyste, plaie, fistule, glandes sudoripares, avec ou sans greffe et débridement de plaie</li> <li>14.2 Greffe</li> <li>14.3 Correction chirurgicale ou au laser de cicatrices</li> <li>14.4 Exérèse avec ou sans plastie de sinus pilonidal</li> <li>15. Biopsies mammaires</li> </ul>			

**MINISTÈRE DE LA SANTÉ ET DES SERVICES SOCIAUX**  
**ÉTUDE DES CRÉDITS 2019-2020 – QUESTIONS PARTICULIÈRES**

Liste des centres médicaux spécialisés ayant reçu un permis en date du 31 mars 2019 (SUITE)

RÉGION	NO. PERMIS	FORME EXPLOITATION	ADRESSE
6	71010060	Un centre où exercent exclusivement des médecins participants au régime d'assurance maladie du Québec	Clinique le 1620 1620, avenue de Seaforth Montréal (Québec) H3H 1B7
1.1 Liposuccion 1.2 Lipoinjection 3.1 Mastectomie chez la femme et chez l'homme 3.2 Exérèse de prothèse/capsulectomie 3.3 Augmentation mammaire 3.4 Réduction mammaire 3.5 Autre reconstruction mammaire 4.1 Lipectomie abdominale 4.2 Abdominoplastie/redrapage cutané autres régions 4.3 Rhytidectomie (modelage facial) 5.1 Chirurgie lésions bénignes des os, muscles, ligaments, tendons, bourses synoviales et fascias et arthroplastie d'hallux 5.2 Exérèse de fil, clou, plaque et vis 5.4 Chirurgie pour maladie de Dupuytren 5.5 Chirurgie pour tunnel carpien 6.1 Chirurgie du nez pour lésions bénignes ou troubles respiratoires 6.2 Rhinoplastie 8.1 Chirurgie des lèvres, de la bouche et de la langue pour lésions bénignes ou précancéreuses 8.5 Chirurgie herniaire 9.1 Exérèse de kystes, de tumeurs bénignes ou malignes 9.2 Plastie des petites et grandes lèvres 11.1 Au laser 11.3 Exérèse de lésions cutanées de la paupière 11.4 Blépharoplastie 13.1 Vaginoplastie 14.2 Greffe 14.3 Correction chirurgicale ou au laser de cicatrices			
6	71010061	Un centre où exercent exclusivement des médecins participants au régime d'assurance maladie du Québec	Clinique d'anesthésie A.G.M. 100, chemin Rockland, bureau 145 Mont-Royal (Québec) H3P 2V9
8.1 Chirurgie des lèvres, de la bouche et de la langue pour lésions bénignes ou précancéreuses			
6	71010064	Un centre où exercent exclusivement des Endoscopie Brunswick médecins participants au régime d'assurance maladie du Québec	Endoscopie Brunswick 1, avenue Holiday, bureau 115 Pointe-Claire (Québec) H9R 5N3
8.2 Chirurgie anorectale pour fissure, fistule, hémorroïdes ou prolapsus 9.1 Exérèse de kystes, de tumeurs bénignes ou malignes 14.1 Chirurgie abcès, tumeur, kyste, plaie, fistule, glandes sudoripares, avec ou sans greffe et débridement de plaie 14.3 Correction chirurgicale ou au laser de cicatrices 15. Biopsies mammaires			

**MINISTÈRE DE LA SANTÉ ET DES SERVICES SOCIAUX**  
**ÉTUDE DES CRÉDITS 2019-2020 – QUESTIONS PARTICULIÈRES**

Liste des centres médicaux spécialisés ayant reçu un permis en date du 31 mars 2019 (SUITE)

RÉGION	NO. PERMIS	FORME EXPLOITATION	ADRESSE
6	71010065	Un centre où exercent exclusivement des Endoscopie Brunswick médecins participants au régime d'assurance maladie du Québec	Centre de chirurgie Mont-Royal 100, chemin Rockland, bureau 144 Mont-Royal (Québec) H3P 2V9
<ul style="list-style-type: none"> <li>00. Arthroplastie-prothèse de la hanche</li> <li>01. Arthroplastie-prothèse du genou</li> <li>02. Extraction de la cataracte avec l'implantation d'une lentille intra-oculaire</li> <li>1.1 Liposuccion</li> <li>1.2 Lipoinjection</li> <li>3.1 Mastectomie chez la femme et chez l'homme</li> <li>3.2 Exérèse de prothèse/capsulectomie</li> <li>3.3 Augmentation mammaire</li> <li>3.4 Réduction mammaire</li> <li>3.5 Autre reconstruction mammaire</li> <li>4.1 Lipectomie abdominale</li> <li>4.2 Abdominoplastie/redrapage cutané autres régions</li> <li>4.3 Rhytidectomie (modelage facial)</li> <li>5.1 Chirurgie lésions bénignes des os, muscles, ligaments, tendons, bourses synoviales et fascias et arthroplastie d'hallux</li> <li>5.2 Exérèse de fil, clou, plaque et vis</li> <li>5.3 Arthrotomie ou arthroscopie diagnostique ou thérapeutique, excluant la colonne vertébrale</li> <li>5.4 Chirurgie pour maladie de Dupuytren</li> <li>5.5 Chirurgie pour tunnel carpien</li> <li>5.6 Reconstruction ligamentaire du genou</li> <li>5.7 Acromioplastie, reconstruction de la coiffe</li> <li>6.1 Chirurgie du nez pour lésions bénignes ou troubles respiratoires</li> <li>6.2 Rhinoplastie</li> <li>6.3 Chirurgie des sinus</li> <li>7.1 Ligature, section et exérèse pour varices</li> <li>7.2 Excision de ganglions superficiels</li> <li>8.1 Chirurgie des lèvres, de la bouche et de la langue pour lésions bénignes ou précancéreuses</li> <li>8.2 Chirurgie anorectale pour fissure, fistule, hémorroïdes ou prolapsus</li> <li>8.3 Excision de glandes salivaires pour lésions bénignes</li> <li>8.4 Laparoscopie diagnostique</li> <li>8.5 Chirurgie herniaire</li> <li>8.6 Chirurgie bariatrique</li> <li>9.1 Exérèse de kystes, de tumeurs bénignes ou malignes</li> <li>9.2 Plastie des petites et grandes lèvres</li> <li>9.3 Cure de cystocèle toute voie d'approche, entéroécèle ou rectocèle</li> <li>9.4 Ligature tubaire toute voie d'approche</li> <li>9.5 Dilatation et curetage</li> <li>9.6 Hystérocopie diagnostique et thérapeutique</li> <li>9.7 Laparoscopie diagnostique et thérapeutique</li> <li>9.8 Hystérectomie vaginale simple</li> <li>9.9 Salpingo-ovariectomie ou ovariectomie toute voie d'approche</li> <li>10.1 Chirurgie pour lésion ou réparation de nerfs périphériques</li> <li>11.1 Au laser</li> <li>11.2 Kératectomie superficielle de la cornée</li> <li>11.3 Exérèse de lésions cutanées de la paupière</li> <li>11.4 Blépharoplastie</li> <li>11.5 Tarsorrhaphie et séparation des paupières</li> <li>11.6 Chirurgie pour strabisme</li> <li>11.7 Chirurgie de la rétine</li> <li>12.1 Réparation d'oreilles décollées (prominauris)</li> <li>13.1 Vaginoplastie</li> </ul>			

**MINISTÈRE DE LA SANTÉ ET DES SERVICES SOCIAUX**  
**ÉTUDE DES CRÉDITS 2019-2020 – QUESTIONS PARTICULIÈRES**

Liste des centres médicaux spécialisés ayant reçu un permis en date du 31 mars 2019 (SUITE)

RÉGION	NO. PERMIS	FORME EXPLOITATION	ADRESSE
7	71010016	Un centre où exercent exclusivement des Endoscopie Brunswick médecins participants au régime d'assurance maladie du Québec	Centre chirurgical de la Capitale P.B. inc. 555-B, boulevard de la Gappe Gatineau (Québec) J8T 8N7
02. Extraction de la cataracte avec l'implantation d'une lentille intra-oculaire 1.1 Liposuccion 1.2 Lipoinjection 3.1 Mastectomie chez la femme et chez l'homme 3.2 Exérèse de prothèse/capsulectomie 3.3 Augmentation mammaire 3.4 Réduction mammaire 3.5 Autre reconstruction mammaire 4.1 Lipectomie abdominale 4.2 Abdominoplastie/redrapage cutané autres régions 4.3 Rhytidectomie (modelage facial) 5.1 Chirurgie lésions bénignes des os, muscles, ligaments, tendons, bourses synoviales et fascias et arthroplastie d'hallux 5.2 Exérèse de fil, clou, plaque et vis 5.3 Arthrotomie ou arthroscopie diagnostique ou thérapeutique, excluant la colonne vertébrale 5.4 Chirurgie pour maladie de Dupuytren 5.5 Chirurgie pour tunnel carpien 5.6 Reconstruction ligamentaire du genou 5.7 Acromioplastie, reconstruction de la coiffe 6.1 Chirurgie du nez pour lésions bénignes ou troubles respiratoires 6.2 Rhinoplastie 6.3 Chirurgie des sinus 7.1 Ligature, section et exérèse pour varices 7.2 Excision de ganglions superficiels 8.1 Chirurgie des lèvres, de la bouche et de la langue pour lésions bénignes ou précancéreuses 8.2 Chirurgie anorectale pour fissure, fistule, hémorroïdes ou prolapsus 8.4 Laparoscopie diagnostique 8.5 Chirurgie herniaire 8.6 Chirurgie bariatrique 9.1 Exérèse de kystes, de tumeurs bénignes ou malignes 9.2 Plastie des petites et grandes lèvres 9.4 Ligature tubaire toute voie d'approche 9.6 Hystérocopie diagnostique et thérapeutique 9.7 Laparoscopie diagnostique et thérapeutique 10.1 Chirurgie pour lésion ou réparation de nerfs périphériques 11.3 Exérèse de lésions cutanées de la paupière 11.4 Blépharoplastie 11.5 Tarsorrhaphie et séparation des paupières 12.1 Réparation d'oreilles décollées (prominauris) 14.1 Chirurgie abcès, tumeur, kyste, plaie, fistule, glandes sudoripares, avec ou sans greffe et débridement de plaie 14.2 Greffe 14.3 Correction chirurgicale ou au laser de cicatrices 15. Biopsies mammaires			

**MINISTÈRE DE LA SANTÉ ET DES SERVICES SOCIAUX**  
**ÉTUDE DES CRÉDITS 2019-2020 – QUESTIONS PARTICULIÈRES**

**Liste des centres médicaux spécialisés ayant reçu un permis en date du 31 mars 2019 (SUITE)**

RÉGION	NO. PERMIS	FORME EXPLOITATION	ADRESSE
7	71010054	Un centre où exercent exclusivement des médecins participants au régime d'assurance maladie du Québec.	Incognito MD 540, boulevard de l'Hôpital Gatineau (Québec) J8V 3T2
<ul style="list-style-type: none"> <li>1.1 Liposuccion</li> <li>1.2 Lipoinjection</li> <li>3.1 Mastectomie chez la femme et chez l'homme</li> <li>3.2 Exérèse de prothèse/capsulectomie</li> <li>3.3 Augmentation mammaire</li> <li>3.4 Réduction mammaire</li> <li>3.5 Autre reconstruction mammaire</li> <li>4.1 Lipectomie abdominale</li> <li>4.2 Abdominoplastie/redrapage cutané autres régions</li> <li>4.3 Rhytidectomie (modelage facial)</li> <li>5.1 Chirurgie lésions bénignes des os, muscles, ligaments, tendons, bourses synoviales et fascias et arthroplastie d'hallux</li> <li>5.2 Exérèse de fil, clou, plaque et vis</li> <li>5.3 Arthrotomie ou arthroscopie diagnostique ou thérapeutique, excluant la colonne vertébrale</li> <li>5.4 Chirurgie pour maladie de Dupuytren</li> <li>5.5 Chirurgie pour tunnel carpien</li> <li>6.1 Chirurgie du nez pour lésions bénignes ou troubles respiratoires</li> <li>6.2 Rhinoplastie</li> <li>8.1 Chirurgie des lèvres, de la bouche et de la langue pour lésions bénignes ou précancéreuses</li> <li>8.2 Chirurgie anorectale pour fissure, fistule, hémorroïdes ou prolapsus</li> <li>8.4 Laparoscopie diagnostique</li> <li>8.5 Chirurgie herniaire</li> <li>9.2 Plastie des petites et grandes lèvres</li> <li>10.1 Chirurgie pour lésion ou réparation de nerfs périphériques</li> <li>11.1 Au laser</li> <li>11.3 Exérèse de lésions cutanées de la paupière</li> <li>11.4 Blépharoplastie</li> <li>11.5 Tarsorrhaphie et séparation des paupières</li> <li>12.1 Réparation d'oreilles décollées (prominauris)</li> <li>14.1 Chirurgie abcès, tumeur, kyste, plaie, fistule, glandes sudoripares, avec ou sans greffe et débridement de plaie</li> <li>14.2 Greffe</li> <li>14.3 Correction chirurgicale ou au laser de cicatrices</li> <li>14.4 Exérèse avec ou sans plastie de sinus pilonidal</li> <li>15. Biopsies mammaires</li> </ul>			
13	71010007	Un centre où exercent exclusivement des médecins participants au régime d'assurance maladie du Québec.	Clinique d'ophtalmologie Ferremi Boileau Inc. 3030, boulevard Le Carrefour, bureau 1105 Laval (Québec) H7T 2P5
<ul style="list-style-type: none"> <li>02. Extraction de la cataracte avec l'implantation d'une lentille intra-oculaire</li> <li>11.1 Au laser</li> <li>11.2 Kératectomie superficielle de la cornée</li> </ul>			

**MINISTÈRE DE LA SANTÉ ET DES SERVICES SOCIAUX**  
**ÉTUDE DES CRÉDITS 2019-2020 – QUESTIONS PARTICULIÈRES**

**Liste des centres médicaux spécialisés ayant reçu un permis en date du 31 mars 2019 (SUITE)**

<b>RÉGION</b>	<b>NO. PERMIS</b>	<b>FORME EXPLOITATION</b>	<b>ADRESSE</b>
13	71010011	Un centre où exercent exclusivement des médecins participants au régime d'assurance maladie du Québec.	Plastimédic Dr Mario Luc 2540, boulevard Daniel-Johnson, bureau 905 Laval (Québec) H7T 2S3
1.1 Liposuccion 1.2 Lipoinjection 3.2 Exérèse de prothèse/capsulectomie 3.3 Augmentation mammaire 3.4 Réduction mammaire 4.1 Lipectomie abdominale 4.2 Abdominoplastie/redrapage cutané autres régions 4.3 Rhytidectomie (modelage facial) 5.4 Chirurgie pour maladie de Dupuytren 5.5 Chirurgie pour tunnel carpien 6.2 Rhinoplastie 8.1 Chirurgie des lèvres, de la bouche et de la langue pour lésions bénignes ou précancéreuses 9.2 Plastie des petites et grandes lèvres 11.4 Blépharoplastie 12.1 Réparation d'oreilles décollées (prominauris) 14.3 Correction chirurgicale ou au laser de cicatrices			
13	71010013	Un centre où exercent exclusivement des médecins participants au régime d'assurance maladie du Québec.	Opmedic 1565, boulevard de l'Avenir, bureau 300 Laval (Québec) H7S 2N5
1.1 Liposuccion 3.1 Mastectomie chez la femme et chez l'homme 3.2 Exérèse de prothèse/capsulectomie 3.3 Augmentation mammaire 3.4 Réduction mammaire 3.5 Autre reconstruction mammaire 4.1 Lipectomie abdominale 4.2 Abdominoplastie/redrapage cutané autres régions 4.3 Rhytidectomie (modelage facial) 5.4 Chirurgie pour maladie de Dupuytren 5.5 Chirurgie pour tunnel carpien 6.1 Chirurgie du nez pour lésions bénignes ou troubles respiratoires 6.2 Rhinoplastie 6.3 Chirurgie des sinus 7.2 Excision de ganglions superficiels 8.1 Chirurgie des lèvres, de la bouche et de la langue pour lésions bénignes ou précancéreuses 8.2 Chirurgie anorectale pour fissure, fistule, hémorroïdes ou prolapsus 8.3 Excision de glandes salivaires pour lésions bénignes 8.4 Laparoscopie diagnostique 8.5 Chirurgie herniaire 9.2 Plastie des petites et grandes lèvres 9.3 Cure de cystocèle toute voie d'approche, entéroécèle ou rectocèle 9.4 Ligature tubaire toute voie d'approche 9.5 Dilatation et curetage 9.6 Hystérocopie diagnostique et thérapeutique 9.7 Laparoscopie diagnostique et thérapeutique 9.9 Salpingo-ovariectomie ou ovariectomie toute voie d'approche 11.4 Blépharoplastie 12.1 Réparation d'oreilles décollées (prominauris) 14.1 Chirurgie abcès, tumeur, kyste, plaie, fistule, glandes sudoripares, avec ou sans greffe et débridement de plaie 14.4 Exérèse avec ou sans plastie de sinus pilonidal 15. Biopsies mammaires			

**MINISTÈRE DE LA SANTÉ ET DES SERVICES SOCIAUX**  
**ÉTUDE DES CRÉDITS 2019-2020 – QUESTIONS PARTICULIÈRES**

Liste des centres médicaux spécialisés ayant reçu un permis en date du 31 mars 2019 (SUITE)

<i>RÉGION</i>	<i>NO. PERMIS</i>	<i>FORME EXPLOITATION</i>	<i>ADRESSE</i>
13	71010022	Un centre où exercent exclusivement des médecins participants au régime d'assurance maladie du Québec.	Clinique chirurgicale de Laval 3095, autoroute Laval Ouest Laval (Québec) H7P 4W5
5.1	Chirurgie lésions bénignes des os, muscles, ligaments, tendons, bourses synoviales et fascias et arthroplastie d'hallux		
5.2	Exérèse de fil, clou, plaque et vis		
5.3	Arthrotomie ou arthroscopie diagnostique ou thérapeutique, excluant la colonne vertébrale		
5.4	Chirurgie pour maladie de Dupuytren		
5.5	Chirurgie pour tunnel carpien		
5.6	Reconstruction ligamentaire du genou		
5.7	Acromioplastie, reconstruction de la coiffe		

**MINISTÈRE DE LA SANTÉ ET DES SERVICES SOCIAUX**  
**ÉTUDE DES CRÉDITS 2019-2020 – QUESTIONS PARTICULIÈRES**

Liste des centres médicaux spécialisés ayant reçu un permis en date du 31 mars 2019 (SUITE)

RÉGION	NO. PERMIS	FORME EXPLOITATION	ADRESSE
13	71010030	Un centre où exercent exclusivement des médecins qui ne participent pas au régime d'assurance maladie du Québec :	Clinique orthopédique Duval 1487, boulevard des Laurentides Laval (Québec) H7M 2Y3
<p>00 Arthroplastie-prothèse de la hanche            01. Arthroplastie-prothèse du genou            02. 02. Extraction de la cataracte avec l'implantation d'une lentille intra-oculaire            1.1 Liposuccion            1.2 Lipoinjection            3.1 Mastectomie chez la femme et chez l'homme            3.2 Exérèse de prothèse/capsulectomie            3.3 Augmentation mammaire            3.4 Réduction mammaire            3.5 Autre reconstruction mammaire            4.1 Lipectomie abdominale            4.2 Abdominoplastie/redrapage cutané autres régions            4.3 Rhytidectomie (modelage facial)            5.1 Chirurgie lésions bénignes des os, muscles, ligaments, tendons, bourses synoviales et fascias et arthroplastie d'hallux            5.2 Exérèse de fil, clou, plaque et vis            5.3 Arthrotomie ou arthroscopie diagnostique ou thérapeutique, excluant la colonne vertébrale            5.4 Chirurgie pour maladie de Dupuytren            5.5 Chirurgie pour tunnel carpien            5.6 Reconstruction ligamentaire du genou            5.7 Acromioplastie, reconstruction de la coiffe            6.1 Chirurgie du nez pour lésions bénignes ou troubles respiratoires            6.2 Rhinoplastie            6.3 6.3 Chirurgie des sinus            6.4 7.1 Ligature, section et exérèse pour varices            6.5 7.2 Excision de ganglions superficiels            8.1 Chirurgie des lèvres, de la bouche et de la langue pour lésions bénignes ou précancéreuses            8.2 Chirurgie anorectale pour fissure, fistule, hémorroïdes ou prolapsus            8.3 8.3 Excision de glandes salivaires pour lésions bénignes            8.4 Laparoscopie diagnostique            8.5 8.5 Chirurgie herniaire            8.6 Chirurgie bariatrique            8.7 9.1 Exérèse de kystes, de tumeurs bénignes ou malignes            9.3 Plastie des petites et grandes lèvres            9.4 9.3 Cure de cystocèle toute voie d'approche, entéroccèle ou rectocèle            9.5 9.4 Ligature tubaire toute voie d'approche            9.6 9.5 Dilatation et curetage            9.7 9.6 Hystérocopie diagnostique et thérapeutique            9.8 9.7 Laparoscopie diagnostique et thérapeutique            9.9 9.8 Hystérectomie vaginale simple            9.10 9.9 Salpingo-ovariectomie ou ovariectomie toute voie d'approche            9.11 10.1 Chirurgie pour lésion ou réparation de nerfs périphériques            11.3 Exérèse de lésions cutanées de la paupière            11.4 Blépharoplastie            11.5 11.5 Tarsorrhaphie et séparation des paupières            11.6 11.6 Chirurgie pour strabisme            12.1 Réparation d'oreilles décollées (prominauris)            14.1 Chirurgie abcès, tumeur, kyste, plaie, fistule, glandes sudoripares, avec ou sans greffe et débridement de plaie            14.2 Greffe            14.3 Correction chirurgicale ou au laser de cicatrices            14.4 14.4 Exérèse avec ou sans plastie de sinus pilonidal            14.5 15. Biopsies mammaires</p>			

**MINISTÈRE DE LA SANTÉ ET DES SERVICES SOCIAUX**  
**ÉTUDE DES CRÉDITS 2019-2020 – QUESTIONS PARTICULIÈRES**

Liste des centres médicaux spécialisés ayant reçu un permis en date du 31 mars 2019 (SUITE)

RÉGION	NO. PERMIS	FORME EXPLOITATION	ADRESSE
15	71010047	Un centre où exercent exclusivement des médecins participants au régime d'assurance maladie du Québec.	Institut de l'œil des Laurentides 4800, rue Ambroise-Lafortune, bureau 201 Boisbriand (Québec) J7H 1S6
03. 02. Extraction de la cataracte avec l'implantation d'une lentille intra-oculaire 11.1 Au laser 11.2 Kératectomie superficielle de la cornée 11.3 Exérèse de lésions cutanées de la paupière 11.4 Blépharoplastie 11.5 Tarsorrhaphie et séparation des paupières 11.7 Chirurgie de la rétine			
16	71010015	Un centre où exercent exclusivement des médecins qui ne participent pas au régime d'assurance maladie du Québec.	Clinique médico-esthétique du Vieux-Longueuil 300, rue de Longueuil Longueuil (Québec) J4H 1H4
1.1 Liposuccion 1.2 Lipoinjection			
16	71010033	Un centre où exercent exclusivement des médecins qui ne participent pas au régime d'assurance maladie du Québec.	Centre de chirurgie et de médecine Ambulatoires ISOMED 1205, rue Ampère, bureau 105 Boucherville (Québec) J4B 7M6
1.1 Liposuccion 1.2 Lipoinjection 3.1 Mastectomie chez la femme et chez l'homme 3.2 Exérèse de prothèse/capsulectomie 3.3 Augmentation mammaire 3.4 Réduction mammaire 3.5 Autre reconstruction mammaire 4.1 Lipectomie abdominale 4.2 Abdominoplastie/redrapage cutané autres régions 4.3 Rhytidectomie (modelage facial) 5.1 Chirurgie lésions bénignes des os, muscles, ligaments, tendons, bourses synoviales et fascias et arthroplastie d'hallux 5.2 Exérèse de fil, clou, plaque et vis 5.3 Arthrotomie ou arthroscopie diagnostique ou thérapeutique, excluant la colonne vertébrale 5.4 Chirurgie pour maladie de Dupuytren 5.5 Chirurgie pour tunnel carpien 5.6 Reconstruction ligamentaire du genou 5.7 Acromioplastie, reconstruction de la coiffe 6.1 Chirurgie du nez pour lésions bénignes ou troubles respiratoires 6.2 Rhinoplastie 6.3 Chirurgie des sinus 7.1 Ligature, section et exérèse pour varices 7.2 Excision de ganglions superficiels 8.1 Chirurgie des lèvres, de la bouche et de la langue pour lésions bénignes ou précancéreuses 8.3 Excision de glandes salivaires pour lésions bénignes 9.2 Plastie des petites et grandes lèvres 10.1 Chirurgie pour lésion ou réparation de nerfs périphériques 11.4 Blépharoplastie 11.5 Tarsorrhaphie et séparation des paupières 12.1 Réparation d'oreilles décollées (prominauris) 13.1 Vaginoplastie 13.3 Scrotoplastie avec insertion de prothèses testiculaires 14.1 Chirurgie abcès, tumeur, kyste, plaie, fistule, glandes sudoripares, avec ou sans greffe et débridement de plaie 14.2 Greffe 14.3 Correction chirurgicale ou au laser de cicatrices 14.4 Exérèse avec ou sans plastie de sinus pilonidal 15. Biopsies mammaires			

**MINISTÈRE DE LA SANTÉ ET DES SERVICES SOCIAUX**  
**ÉTUDE DES CRÉDITS 2019-2020 – QUESTIONS PARTICULIÈRES**

Liste des centres médicaux spécialisés ayant reçu un permis en date du 31 mars 2019 (SUITE)

RÉGION	NO. PERMIS	FORME EXPLOITATION	ADRESSE
16	71010045	Un centre où exercent exclusivement des médecins participants au régime d'assurance maladie du Québec.	Centre de médecine & de chirurgie esthétique de la Rive-Sud 504, boulevard Roland-Therrien Longueuil (Québec) J4H 3V9
			<ul style="list-style-type: none"> <li>1.1 Liposuccion</li> <li>1.2 Lipoinjection</li> <li>3.2 Exérèse de prothèse/capsulectomie</li> <li>3.3 Augmentation mammaire</li> <li>3.4 Réduction mammaire</li> <li>4.1 Lipectomie abdominale</li> <li>4.2 Abdominoplastie/redrapage cutané autres régions</li> <li>4.3 Rhytidectomie (modelage facial)</li> <li>5.1 Chirurgie lésions bénignes des os, muscles, ligaments, tendons, bourses synoviales et fascias et arthroplastie d'hallux</li> <li>5.4 Chirurgie pour maladie de Dupuytren</li> <li>5.5 Chirurgie pour tunnel carpien</li> <li>6.2 Rhinoplastie</li> <li>8.1 Chirurgie des lèvres, de la bouche et de la langue pour lésions bénignes ou précancéreuses</li> <li>11.3 Exérèse de lésions cutanées de la paupière</li> <li>11.4 Blépharoplastie</li> <li>12.1 Réparation d'oreilles décollées (prominauris)</li> <li>14.1 Chirurgie abcès, tumeur, kyste, plaie, fistule, glandes sudoripares, avec ou sans greffe et débridement de plaie</li> <li>14.3 Correction chirurgicale ou au laser de cicatrices</li> </ul>
16	71010050	Un centre où exercent exclusivement des médecins participants au régime d'assurance maladie du Québec.	Dr Réjean Arbour 8100, boulevard Leduc, bureau 100 Brossard (Québec) J4Y 0K7
			<ul style="list-style-type: none"> <li>1.1 Liposuccion</li> <li>1.2 Lipoinjection</li> <li>3.1 Mastectomie chez la femme et chez l'homme</li> <li>3.2 Exérèse de prothèse/capsulectomie</li> <li>3.3 Augmentation mammaire</li> <li>3.4 Réduction mammaire</li> <li>3.5 Autre reconstruction mammaire</li> <li>4.1 Lipectomie abdominale</li> <li>4.2 Abdominoplastie/redrapage cutané autres régions</li> <li>4.3 Rhytidectomie (modelage facial)</li> <li>5.1 Chirurgie lésions bénignes des os, muscles, ligaments, tendons, bourses synoviales et fascias et arthroplastie d'hallux</li> <li>5.4 Chirurgie pour maladie de Dupuytren</li> <li>5.5 Chirurgie pour tunnel carpien</li> <li>6.1 Chirurgie du nez pour lésions bénignes ou troubles respiratoires</li> <li>7.1 Ligature, section et exérèse pour varices</li> <li>7.2 Excision de ganglions superficiels</li> <li>8.1 Chirurgie des lèvres, de la bouche et de la langue pour lésions bénignes ou précancéreuses</li> <li>8.2 Chirurgie anorectale pour fissure, fistule, hémorroïdes ou prolapsus</li> <li>8.5 Chirurgie herniaire</li> <li>9.1 Exérèse de kystes, de tumeurs bénignes ou malignes</li> <li>9.2 Plastie des petites et grandes lèvres</li> <li>11.3 Exérèse de lésions cutanées de la paupière</li> <li>11.4 Blépharoplastie</li> <li>14.1 Chirurgie abcès, tumeur, kyste, plaie, fistule, glandes sudoripares, avec ou sans greffe et débridement de plaie</li> <li>14.2 Greffe</li> <li>14.3 Correction chirurgicale ou au laser de cicatrices</li> <li>14.4 Exérèse avec ou sans plastie de sinus pilonidal</li> <li>15. Biopsies mammaires</li> </ul>

**MINISTÈRE DE LA SANTÉ ET DES SERVICES SOCIAUX**  
**ÉTUDE DES CRÉDITS 2019-2020 – QUESTIONS PARTICULIÈRES**

Liste des centres médicaux spécialisés ayant reçu un permis en date du 31 mars 2019 (SUITE)

RÉGION	NO. PERMIS	FORME EXPLOITATION	ADRESSE
16	71010053	Un centre où exercent exclusivement des médecins participants au régime d'assurance maladie du Québec.	Chirurgie Dix30 9090, boulevard Leduc, bureau 220 Brossard (Québec) J4Y 0E2
<p>02. Extraction de la cataracte avec l'implantation d'une lentille intra-oculaire</p> <p>1.1 Liposuction</p> <p>1.2 Lipoinjection</p> <p>2.1 Interruption de grossesse</p> <p>3.1 Mastectomie chez la femme et chez l'homme</p> <p>3.2 Exérèse de prothèse/capsulectomie</p> <p>3.3 Augmentation mammaire</p> <p>3.4 Réduction mammaire</p> <p>3.5 Autre reconstruction mammaire</p> <p>4.1 Lipectomie abdominale</p> <p>4.2 Abdominoplastie/redrapage cutané autres régions</p> <p>4.3 Rhytidectomie (modelage facial)</p> <p>5.1 Chirurgie lésions bénignes des os, muscles, ligaments, tendons, bourses synoviales et fascias et arthroplastie d'hallux</p> <p>5.2 Exérèse de fil, clou, plaque et vis</p> <p>5.3 Arthrotomie ou arthroscopie diagnostique ou thérapeutique, excluant la colonne vertébrale</p> <p>5.4 Chirurgie pour maladie de Dupuytren</p> <p>5.5 Chirurgie pour tunnel carpien</p> <p>5.6 Reconstruction ligamentaire du genou</p> <p>5.7 Acromioplastie, reconstruction de la coiffe</p> <p>6.1 Chirurgie du nez pour lésions bénignes ou troubles respiratoires</p> <p>6.2 Rhinoplastie</p> <p>6.3 Chirurgie des sinus</p> <p>7.1 Ligature, section et exérèse pour varices</p> <p>7.2 Excision de ganglions superficiels</p> <p>8.1 Chirurgie des lèvres, de la bouche et de la langue pour lésions bénignes ou précancéreuses</p> <p>8.2 Chirurgie anorectale pour fissure, fistule, hémorroïdes ou prolapsus</p> <p>8.4 Laparoscopie diagnostique</p> <p>8.5 Chirurgie herniaire</p> <p>8.6 Chirurgie bariatrique</p> <p>9.1 Exérèse de kystes, de tumeurs bénignes ou malignes</p> <p>9.2 Plastie des petites et grandes lèvres</p> <p>9.3 Cure de cystocèle toute voie d'approche, entérocele ou rectocèle</p> <p>9.4 Ligature tubaire toute voie d'approche</p> <p>9.5 Dilatation et curetage</p> <p>9.6 Hystérocopie diagnostique et thérapeutique</p> <p>9.7 Laparoscopie diagnostique et thérapeutique</p> <p>9.8 Hystérectomie vaginale simple</p> <p>10.1 Chirurgie pour lésion ou réparation de nerfs périphériques</p> <p>11.1 Au laser</p> <p>11.2 Kératectomie superficielle de la cornée</p> <p>11.3 Exérèse de lésions cutanées de la paupière</p> <p>11.4 Blépharoplastie</p> <p>11.5 Tarsorrhaphie et séparation des paupières</p> <p>11.6 Chirurgie pour strabisme</p> <p>12.1 Réparation d'oreilles décollées (prominauris)</p> <p>14.1 Chirurgie abcès, tumeur, kyste, plaie, fistule, glandes sudoripares, avec ou sans greffe et débridement de plaie</p> <p>14.2 Greffe</p> <p>14.3 Correction chirurgicale ou au laser de cicatrices</p> <p>14.4 Exérèse avec ou sans plastie de sinus pilonidal</p> <p>15. Biopsies mammaires</p>			

**MINISTÈRE DE LA SANTÉ ET DES SERVICES SOCIAUX**  
**ÉTUDE DES CRÉDITS 2019-2020 – QUESTIONS PARTICULIÈRES**

Liste des centres médicaux spécialisés ayant reçu un permis en date du 31 mars 2019 (SUITE)

RÉGION	NO. PERMIS	FORME EXPLOITATION	ADRESSE
16	71010056	Un centre où exercent exclusivement des médecins participants au régime d'assurance maladie du Québec.	Bellevue clinique d'Ophtalmologie de Longueuil 1375, boulevard Sainte-Foy Longueuil (Québec) J4K 1Y1
02. Extraction de la cataracte avec l'implantation d'une lentille intra-oculaire 11.1 Au laser 11.2 Kératectomie superficielle de la cornée 11.3 Exérèse de lésions cutanées de la paupière 11.4 Blépharoplastie 11.5 Tarsorrhaphie et séparation des paupières 11.6 Chirurgie pour strabisme 11.7 Chirurgie de la rétine			
16	71010057	Un centre où exercent exclusivement des médecins participants au régime d'assurance maladie du Québec.	Clinique Médispa S.A. 97, boulevard Bromont, bureau 301 Bromont (Québec) J2L 0P1
1.1 Liposuccion 1.2 Lipoinjection 3.1 Mastectomie chez la femme et chez l'homme 3.2 Exérèse de prothèse/capsulectomie 3.3 Augmentation mammaire 3.4 Réduction mammaire 4.1 Lipectomie abdominale 4.2 Abdominoplastie/redrapage cutané autres régions 4.3 Rhytidectomie (modelage facial) 5.4 Chirurgie pour maladie de Dupuytren 5.5 Chirurgie pour tunnel carpien 6.2 Rhinoplastie 9.2 Plastie des petites et grandes lèvres 11.4 Blépharoplastie 12.1 Réparation d'oreilles décollées (prominauris) 14.1 Chirurgie abcès, tumeur, kyste, plaie, fistule, glandes sudoripares, avec ou sans greffe et Débridement de plaie 14.3 Correction chirurgicale ou au laser de cicatrices			

---

**ÉTUDE DES CRÉDITS 2019-2020**

**MINISTÈRE DE LA SANTÉ ET DES SERVICES SOCIAUX**

*Réponses aux questions particulières de l'Opposition officielle*

---

QUESTION NO 336

Liste des CMS ayant obtenu un permis de CMS, mais n'ayant pas encore obtenu d'agrément.

---

RÉPONSE NO 336

Les CMS suivants ont obtenu un permis, mais n'ont pas encore obtenu leur agrément :

- Clinique Médispa S.A. (7101-0057)
- Espace MD (7101-0058)
- Oculo Vision (7101-0059)
- Clinique le 1620 (7101-0060)
- Clinique d'anesthésie A.G.M. (7101-0061)
- Opéra M.D. inc. (7101-0062)
- Clinique de Chirurgie de Québec (7101-0063)
- Endoscopie Brunswick (7101-0064)
- Centre de chirurgie Mont-Royal (7101-0065)

---

**ÉTUDE DES CRÉDITS 2019-2020**

**MINISTÈRE DE LA SANTÉ ET DES SERVICES SOCIAUX**

*Réponses aux questions particulières de l'Opposition officielle*

---

QUESTION NO 337

Liste des demandes de permis de CMS déposées au 31 mars 2019, en spécifiant la région et le type de chirurgies qui font l'objet de chacune des demandes.

---

RÉPONSE NO 337

Aucune nouvelle demande n'a été déposée.

---

**ÉTUDE DES CRÉDITS 2019-2020**

**MINISTÈRE DE LA SANTÉ ET DES SERVICES SOCIAUX**

*Réponses aux questions particulières de l'Opposition officielle*

---

QUESTION NO 338

Liste des permis émis à des CMS au 31 mars 2019, comprenant le nom, le statut, l'adresse et le type de chirurgies autorisées.

---

RÉPONSE NO 338

La réponse à cette question est fournie à la question n° 335 des questions particulières de l'Opposition officielle.

---

**ÉTUDE DES CRÉDITS 2019-2020**

**MINISTÈRE DE LA SANTÉ ET DES SERVICES SOCIAUX**

*Réponses aux questions particulières de l'Opposition officielle*

---

QUESTION NO 339

Liste des CMS qui ne répondaient pas aux normes, mais ayant obtenu un permis.

---

RÉPONSE NO 339

Aucune CMS ne répondant pas aux normes n'a obtenu de permis.

---

**ÉTUDE DES CRÉDITS 2019-2020**

**MINISTÈRE DE LA SANTÉ ET DES SERVICES SOCIAUX**

*Réponses aux questions particulières de l'Opposition officielle*

---

QUESTION NO 340

Liste des contrats entre les CMS-A et les contractants publics.

---

RÉPONSE NO 340

Il n'y a pas de centre médical spécialisé affilié (CMS-A), donc aucun contrat avec les contractants publics.

---

**ÉTUDE DES CRÉDITS 2018-2020****MINISTÈRE DE LA SANTÉ ET DES SERVICES SOCIAUX***Réponses aux questions particulières de l'Opposition officielle*

---

## QUESTION NO 341

Sommes totales allouées pour les services préhospitaliers d'urgence par région pour 2018-2019.

## RÉPONSE NO 341

<b>CISSS / CIUSSS</b>	<b>Budget initial 2017-2018</b>
01 Bas-Saint-Laurent	26 509 553 \$
02 Saguenay-Lac-Saint-Jean	24 335 919 \$
03 Capitale-Nationale	46 583 324 \$
04 Mauricie et Centre-du-Québec	41 247 209 \$
05 Estrie	24 312 910 \$
06 et 13 Urgences-santé (Montréal et Laval)	130 983 253 \$
07 Outaouais	27 075 285 \$
08 Abitibi-Témiscamingue	20 674 715 \$
09 Côte-Nord	19 752 293 \$
10 Nord-du-Québec	4 875 867 \$
11 Gaspésie-Iles-de-la-Madeleine	26 334 994 \$
12 Chaudière-Appalaches	38 038 802 \$
14 Lanaudière	25 303 381 \$
15 Laurentides	40 586 170 \$
16 Montérégie	75 643 233 \$
17 Nunavik <sup>1</sup>	1 087 570 \$
<b>Total</b>	<b>572 256 908 \$</b>

Note <sup>1</sup> : Pour la région 17, il n'y a aucun paramédic. Seuls des services de premiers répondants élargis municipaux desservent ce territoire.

---

**ÉTUDE DES CRÉDITS 2019-2020**

**MINISTÈRE DE LA SANTÉ ET DES SERVICES SOCIAUX**

*Réponses aux questions particulières de l'Opposition officielle*

---

QUESTION NO 342

Taux d'occupation des ambulances par région.

---

RÉPONSE NO 342

Le calcul du taux d'occupation clinique des ressources par région n'est pas une donnée disponible.

---

**ÉTUDE DES CRÉDITS 2019-2020**

**MINISTÈRE DE LA SANTÉ ET DES SERVICES SOCIAUX**

*Réponses aux questions particulières de l'Opposition officielle*

---

QUESTION NO 343

Moyenne des délais de réponse de la Corporation Urgences-Santé en 2017-2018 et 2018-2019.  
Ventilation des budgets alloués en précisant, notamment :

- a) le nombre de postes et les détails (infirmières, chauffeurs, répartiteurs, etc.);
- b) le nombre de déplacements d'un établissement à un autre, de transports, de détournements, etc.;
- c) le maintien d'appels reçus (répartition entre urgents et non urgents);
- d) le nombre d'unités d'ambulance;
- e) la moyenne des délais de réponse, selon la priorité d'appel, par région et au total, pour les trois dernières années;
- f) nombre de véhicules redirigés en raison du débordement d'une urgence.

---

RÉPONSE 343

Voir réponse en annexe.

a. le nombre de postes et les détails (infirmières, chauffeurs, répartiteurs, etc.);

Équivalent Temps Complet (ETC)	31-mars-19		
	Heures	Montant	ETC
Cadres	181 033	11 631 975 \$	99.1
Professionnel	137 557	6 875 640 \$	75.3
Employés bureau	239 484	8 278 002 \$	131.1
RMU	228 081	7 481 006 \$	120.6
Mécaniciens	45 929	1 564 567 \$	23.2
Préposés support	163 889	4 947 747 \$	81.1
Paramédics	1 806 856	76 549 640 \$	893.6
<b>Total</b>	<b>2 802 829</b>	<b>117 328 577 \$</b>	<b>1 424.0</b>

b. le nombre de déplacements d'un établissement à un autre, de transports, de détournements, etc.;

Nombre de transports effectués	
Année financière	2018 – 2019 <sup>(1)</sup>
Transports urgents	199 775
Transports interétablissements	31 111
<b>Total</b>	<b>230 886</b>

<sup>(1)</sup>Le nombre de transports effectués est une donnée préliminaire au 3 avril 2019.

Le nombre de détournements n'est pas compilé.

c. le maintien d'appels reçus (répartition entre urgents et non urgents);

Répartition du nombre d'appels reçus	
Année financière	2018 – 2019 <sup>(1)</sup>
Appels urgents	191 691
Appels interétablissements	23 770
<b>Total</b>	<b>215 461</b>

<sup>(1)</sup> En raison d'un problème de collecte de données du système téléphonique, les données de 2018-2019 incluent uniquement les périodes 1 à 7 en date du 3 avril 2019.

d. le nombre d'unités d'ambulances;

Pour ses opérations, Urgences-santé compte sur une flotte composée de 175 ambulances.

e. la moyenne des délais de réponse, selon la priorité d'appel, par région et au total, pour les trois dernières années.

Temps réponse systémique (minutes)	
Priorité	2018- 2019 <sup>(1)</sup>
0	6.92
1	7.89
2	15.35
3	21.87
4	60.90
5	421.63
6	1 567.50
7	91.72
8	317.82

<sup>(1)</sup>Les temps réponse sont des données préliminaires au 3 avril 2019.

**Note :** Le temps de réponse systémique représente le temps entre le moment où un incident est rapporté aux répartiteurs médicaux d'urgence et le moment où une ressource préhospitalière (qu'elle soit une ambulance ou un premier répondant) arrive sur le lieu de l'incident.

La priorité 6 représente des transports interétablissements d'un patient stable ayant pris un **rendez-vous au préalable** (patient stable avec besoins de monitoring clinique faisant objet de rendez-vous définis (programmés) pour des traitements et/ou des investigations ou patients en soins palliatifs nécessitant un transport en ambulance). Pour ces transports, le temps réponse est comptabilisé à partir de la prise de rendez-vous initial (souvent plus de 24 heures à l'avance) jusqu'à l'arrivée du véhicule ambulancier à l'établissement. Cela explique les temps réponse élevée des transports de cette priorité.

**f. nombre de véhicules redirigés en raison du débordement d'une urgence.**

Les données sur le nombre de véhicules redirigés en raison du débordement d'une urgence ne sont pas comptabilisées par la Corporation Urgences-Santé.

---

**ÉTUDE DES CRÉDITS 2019-2020****MINISTÈRE DE LA SANTÉ ET DES SERVICES SOCIAUX***Réponses aux questions particulières de l'Opposition officielle*

---

## QUESTION NO 344

Pour chacun des avions-ambulances et avions-hôpitaux :

- le nombre de transports de patients; par lieu d'embarquement des patients;
- les coûts d'utilisation, ventilés;
- le nombre de transports de patients mineurs accompagnés d'un proche;
- le nombre de transports de patients mineurs sans accompagnateur.

## RÉPONSE NO 344

**a. Le nombre de patients transportés**

Un total de 6098 patients transportés (du 1er avril 2018 au 2 février 2019)

2018-2019	Service d'avion-hôpital	Service de navette	
		Nombre de patients Secteur Est	Nombre de patients Secteur Ouest
Avions	Nombre de patients		
C-GURG	1 089	4	0
C-GQBQ	609	6	
C-GQBT	47	740	
C-GURM	65	2 421	
Noli-A*	0	74	
C-FPJA**	0		824
Total	0		219

\*Appareil nolisé en relève lors de bris ou entretien prolongé

\*\*Appareil sous contrat desservant principalement la navette ouest

Les données par lieu d'embarquement ne sont pas disponibles

**b. Les coûts d'utilisation (ventilés)**Opérations aériennes - Service aérien gouvernemental/MTQ

Se référer au Ministère des Transports (MTQ).

Services cliniques et centrale de coordination – EVAQ – CHU de Québec / Enfant-Jésus

(Équipements médicaux et fournitures, salaires personnels infirmiers, direction médicale et infirmière)

- 2018-2019 (Période 11) Total 3 497 550\$

**c. Le nombre de transports de patients mineurs accompagnés d'un proche**

371 patients mineurs accompagnés d'un proche

Services 2018-2019	Demandes (moins de 18 ans)	Accompagné
AVION-HÔPITAL	261	180
NAVETTE	220	191
TOTAL	481	371

**d. le nombre de transports de patients mineurs sans accompagnateur**

Services	Demandes non formulées	Demandes refusées
AVION-HÔPITAL	49	32
NAVETTE	28	0
TOTAL	77	32

---

**ÉTUDE DES CRÉDITS 2019-2020**

**MINISTÈRE DE LA SANTÉ ET DES SERVICES SOCIAUX**

*Réponses aux questions particulières de l'Opposition officielle*

---

QUESTION NO 345

Bilan, état de situation, et toute action entreprise depuis le 18 octobre 2018 concernant le projet AirMédic.

---

RÉPONSE NO 345

Le décret tel que présenté en juillet 2018, proposant un projet expérimental avec AirMédic n'a pas été approuvé. Toutefois, une proposition de projet de transfert interétablissements de patients par hélicoptère a été présentée en janvier 2019. Cette version propose une réalisation en phases, pour mettre en place des transports hélicoptérés pour les patients des centres hospitaliers se situant entre 75km (plus de 60 minutes de déplacement terrestre) et 275 km des centres tertiaires receveurs.

Nous sommes à élaborer les phases de réalisation, un échéancier ainsi qu'un cadre budgétaire actualisé selon cette approche. Un devis sera également préparé afin de réaliser un appel d'intérêt auprès d'exploitants aériens.

QUESTION NO 346

Concernant les services préhospitaliers d'urgence :

- a) liste des entreprises, corporations ou coopératives ayant le mandat d'assurer les transports préhospitaliers d'urgence, par région;
  - b) moyenne des délais de réponse, selon la priorité d'appel, par région et au total, pour les trois dernières années;
  - c) budget accordé, par région et *per capita*, et total pour les trois dernières années. Indiquer également le budget consenti par titre d'emploi;
  - d) nombre de techniciens ambulanciers et d'unités d'ambulance, par région et au total, pour les trois dernières années;
  - e) nombre de transports ambulanciers, par région et au total, en indiquant le type de transport (urgence ou interétablissement) et le type de soins (de base ou médicaux avancés), pour les trois dernières années;
  - f) couverture horaire assurée, selon la zone ambulancière, pour les trois dernières années;
  - g) budgets consentis à la formation des techniciens ambulanciers, par région et au total, pour les trois dernières années;
  - h) nombre d'ambulances et de quarts de travail ajoutés en 2018-2019, par zone ambulancière;
  - i) nombre d'horaires de faction convertis en horaires à l'heure en 2018-2019, par zone ambulancière;
  - j) nombre de demandes d'ajout d'ambulances, d'ajout de quarts de travail et de conversions d'horaires de faction en horaires à l'heure formulées par les établissements de santé auprès du MSSS en 2018-2019;
  - k) pour chaque zone ambulancière, liste des MRC et des municipalités locales desservies et carte du territoire couvert;
  - l) nombre d'appels reçus, nombre d'affectations transmises aux ressources préhospitalières, nombre de transports effectués par les ressources préhospitalières, nombre d'affectations qui ont été réaffectées avant le transport, nombre de transports annulés ainsi que taux d'utilisation clinique (TUC), par zone ambulancière, en 2018-2019.
-

- a. liste des entreprises, corporations ou coopératives ayant le mandat d'assurer les transports préhospitaliers d'urgence, par région;

**01 - Bas-Saint-Laurent**

---

Ambulance Chouinard Inc.  
Ambulance de Rimouski Inc.  
Coopérative des Paramédics du Témiscouata  
Coopérative des Paramédics du Grand-Portage  
Dessercom Inc.  
Les Ambulances Gilbert (Matane) Inc.  
Les services ambulancier du Transcontinental Inc.  
Les services préhospitaliers Paraxion Inc.  
Service Ambulancier Daniel Caron Inc.

**02 - Saguenay - Lac-Saint-Jean**

---

Ambulance Médilac Inc.  
Ambulance Mido Ltée  
Ambulances Chicoutimi Inc.  
Ambulances Médinord Inc.  
Coopérative des Techniciens Ambulanciers du Québec

**03 - Capitale-Nationale**

---

Ambulance de la Jacques-Cartier Inc.  
Coopérative des Techniciens Ambulanciers du Québec  
Dessercom Inc.  
Les ambulances Côte-de-Beaupré Inc.  
Les ambulances Guy Denis & fils Ltée  
Les ambulances Paré Ltée  
Les services préhospitaliers Paraxion Inc.

**04 - Mauricie - Centre-du-Québec**

---

Ambulance St-Amand Inc.  
Ambulances 22-22 Inc.  
Ambulances 33-33 Inc.  
BTAQ Inc.  
Coopérative des Ambulanciers de la Mauricie  
Dessercom Inc.  
Urgence Bois-Francs Inc.

**05 - Estrie**

---

Ambulance Stanstead  
Ambulance Weedon  
Coopérative de travailleurs d'ambulance de l'Estrie Inc.  
Dessercom Inc.

**06 et 13 – Montréal et Laval**

---

Corporation d'urgences-santé

**07 - Outaouais**

---

CPO  
Les entreprises Y Bouchard et fils Inc.

**08 - Abitibi-Témiscamingue**

---

Dessercom Inc.  
Ambulance Bella-Meau Inc.  
Ambulances Senneterre Inc.  
Les Ambulances Val d'Or Inc.  
Les Ambulances Boulay Inc.

**09 - Côte-Nord**

---

Ambulance Baie-Trinité Inc.  
Ambulance Manic Inc.  
Ambulance Sacré-Coeur Inc.  
Ambulances Côte-Nord Inc.  
Les services ambulanciers Porlier Ltée  
Les services préhospitaliers Paraxion Inc.  
Services préhospitaliers Basse Côte-Nord  
Ville de Fermont

**10 - Nord-du-Québec**

---

Ambulance Chicoutimi Inc.  
Dessercom Inc.

**11 - Gaspésie - Îles-de-la-Madeleine**

---

Ambulance Leblanc Inc.  
Les services préhospitaliers Paraxion Inc.  
Service Ambulance Percé Inc.  
Service ambulancier de la Baie  
Service Secours Baie-des-Chaleurs Ltée

**12 - Chaudière - Appalaches**

---

Ambulance Marlow Inc.  
Corporation ambulancière de Beauce Inc.  
Dessercom Inc.  
Les ambulances L'Islet-Sud Inc.  
Les services préhospitaliers Paraxion Inc.

**14 - Lanaudière**

---

Ambulance St-Amour de Berthierville  
Ambulance St-Gabriel Inc.  
Dessercom Inc.  
HRH Services préhospitaliers Inc.  
Les Ambulances Michel Crevier Inc.  
Les services préhospitaliers Paraxion Inc.  
Services Préhospitaliers Laurentides-Lanaudière Ltée

**15 - Laurentides**

---

Les Ambulances Gilles Thibault Inc.  
Les Ambulances Laurentides Inc.  
Les Ambulances Michel Crevier Inc.  
Les entreprises Y. Bouchard et Fils Inc.  
Les services préhospitaliers Paraxion Inc.  
Paramédics des premières nations  
Services Préhospitaliers Laurentides-Lanaudière Ltée

**16 - Montérégie**

---

Ambulances Demers Inc.  
CETAM  
Dessercom Inc.  
HRH Services préhospitaliers Inc.  
Les Ambulances Michel Crevier Inc.  
Les services préhospitaliers Paraxion Inc.

- b. moyenne des délais de réponse, selon la priorité d'appel, par région et au total, pour les trois dernières années;

Note 1 : Le temps de réponse moyen est par minute (mm), centième de minutes (cc).

Note 2 : Tous les temps de réponses sont préliminaires

Région	Priorité	2018-2019	
		Durée moyenne	Transports
01-Bas-Saint-Laurent	Priorité 0	12,34	739
01-Bas-Saint-Laurent	Priorité 1	11,37	5 316
01-Bas-Saint-Laurent	Priorité 2	37,01	631
01-Bas-Saint-Laurent	Priorité 3	11,44	6 106
01-Bas-Saint-Laurent	Priorité 4	14,04	963
01-Bas-Saint-Laurent	Priorité 5	44,05	1 263
01-Bas-Saint-Laurent	Priorité 6	47,13	657
01-Bas-Saint-Laurent	Priorité 7	16,44	2 300
01-Bas-Saint-Laurent	Priorité 8	46,07	245
<b>01-Bas-Saint-Laurent</b>	<b>Valeur récapitulative</b>	<b>17,12</b>	<b>18 219</b>
02-Saguenay - Lac-Saint-Jean	Priorité 0	70,19	570
02-Saguenay - Lac-Saint-Jean	Priorité 1	10,44	7 345
02-Saguenay - Lac-Saint-Jean	Priorité 2	21,61	622
02-Saguenay - Lac-Saint-Jean	Priorité 3	14,04	7 079
02-Saguenay - Lac-Saint-Jean	Priorité 4	17,61	1 524
02-Saguenay - Lac-Saint-Jean	Priorité 5	44,55	777
02-Saguenay - Lac-Saint-Jean	Priorité 6	98,13	386
02-Saguenay - Lac-Saint-Jean	Priorité 7	32,82	2 346
02-Saguenay - Lac-Saint-Jean	Priorité 8	75,02	564
<b>02-Saguenay - Lac-Saint-Jean</b>	<b>Valeur récapitulative</b>	<b>21,13</b>	<b>21 212</b>
03-Capitale-Nationale	Priorité 0	11,50	2 227
03-Capitale-Nationale	Priorité 1	11,42	19 724
03-Capitale-Nationale	Priorité 2	77,87	3 198
03-Capitale-Nationale	Priorité 3	16,02	21 705
03-Capitale-Nationale	Priorité 4	23,89	4 950
03-Capitale-Nationale	Priorité 5	43,09	2 942
03-Capitale-Nationale	Priorité 6	94,57	886
03-Capitale-Nationale	Priorité 7	58,22	6 896
03-Capitale-Nationale	Priorité 8	113,21	992
<b>03-Capitale-Nationale</b>	<b>Valeur récapitulative</b>	<b>26,61</b>	<b>63 520</b>
04-Mauricie et Centre-du-Québec	Priorité 0	11,24	1 793
04-Mauricie et Centre-du-Québec	Priorité 1	12,93	12 739
04-Mauricie et Centre-du-Québec	Priorité 2	16,86	1 171
04-Mauricie et Centre-du-Québec	Priorité 3	15,70	15 555
04-Mauricie et Centre-du-Québec	Priorité 4	31,48	2 528
04-Mauricie et Centre-du-Québec	Priorité 5	36,16	1 733
04-Mauricie et Centre-du-Québec	Priorité 6	34,81	540
04-Mauricie et Centre-du-Québec	Priorité 7	43,97	4 548
04-Mauricie et Centre-du-Québec	Priorité 8	52,16	479
<b>04-Mauricie et Centre-du-Québec</b>	<b>Valeur récapitulative</b>	<b>20,32</b>	<b>41 086</b>

Région	Priorité	2018-2019	
		Durée moyenne	Transports
05-Estrie	Priorité 0	11,05	1 075
05-Estrie	Priorité 1	11,95	7 848
05-Estrie	Priorité 2	14,83	1 099
05-Estrie	Priorité 3	15,52	8 765
05-Estrie	Priorité 4	38,93	1 713
05-Estrie	Priorité 5	58,14	1 794
05-Estrie	Priorité 6	71,07	108
05-Estrie	Priorité 7	81,21	1 622
05-Estrie	Priorité 8	110,31	238
<b>05-Estrie</b>	<b>Valeur récapitulative</b>	<b>24,51</b>	<b>24 261</b>
06 et 13 - Montréal et Laval	Priorité 0	9,65	11 498
06 et 13 - Montréal et Laval	Priorité 1	10,70	74 846
06 et 13 - Montréal et Laval	Priorité 2	15,35	4 512
06 et 13 - Montréal et Laval	Priorité 3	22,51	80 265
06 et 13 - Montréal et Laval	Priorité 4	61,77	12 394
06 et 13 - Montréal et Laval	Priorité 5	421,65	10 015
06 et 13 - Montréal et Laval	Priorité 6	1 567,50	6 401
06 et 13 - Montréal et Laval	Priorité 7	92,52	20 770
06 et 13 - Montréal et Laval	Priorité 8	317,82	10 185
<b>06 et 13 - Montréal et Laval</b>	<b>Valeur récapitulative</b>	<b>99,48</b>	<b>230 886</b>
07-Outaouais	Priorité 0	N/A	N/A
07-Outaouais	Priorité 1	N/A	N/A
07-Outaouais	Priorité 2	N/A	N/A
07-Outaouais	Priorité 3	N/A	N/A
07-Outaouais	Priorité 4	N/A	N/A
07-Outaouais	Priorité 5	N/A	N/A
07-Outaouais	Priorité 6	N/A	N/A
07-Outaouais	Priorité 7	N/A	N/A
07-Outaouais	Priorité 8	N/A	N/A
<b>07-Outaouais</b>	<b>Valeur récapitulative</b>	<b>N/A</b>	<b>N/A</b>
08-Abitibi-Témiscamingue	Priorité 0	11,28	952
08-Abitibi-Témiscamingue	Priorité 1	13,53	3 697
08-Abitibi-Témiscamingue	Priorité 2	18,51	287
08-Abitibi-Témiscamingue	Priorité 3	13,77	3 310
08-Abitibi-Témiscamingue	Priorité 4	19,12	577
08-Abitibi-Témiscamingue	Priorité 5	17,72	1 289
08-Abitibi-Témiscamingue	Priorité 6	16,40	657
08-Abitibi-Témiscamingue	Priorité 7	22,34	1 083
08-Abitibi-Témiscamingue	Priorité 8	14,66	698
<b>08-Abitibi-Témiscamingue</b>	<b>Valeur récapitulative</b>	<b>15,20</b>	<b>12 549</b>
09-Côte-Nord	Priorité 0	11,84	346
09-Côte-Nord	Priorité 1	13,06	2 179
09-Côte-Nord	Priorité 2	27,97	270
09-Côte-Nord	Priorité 3	13,40	2 448
09-Côte-Nord	Priorité 4	15,35	373
09-Côte-Nord	Priorité 5	102,19	1 335
09-Côte-Nord	Priorité 6	95,11	748
09-Côte-Nord	Priorité 7	32,58	1 218
09-Côte-Nord	Priorité 8	68,29	195
<b>09-Côte-Nord</b>	<b>Valeur récapitulative</b>	<b>37,23</b>	<b>9 112</b>

Région	Priorité	2018-2019	
		Durée moyenne	Transports
10-Nord-du-Québec	Priorité 0	24,97	31
10-Nord-du-Québec	Priorité 1	22,53	292
10-Nord-du-Québec	Priorité 2	38,33	78
10-Nord-du-Québec	Priorité 3	20,79	288
10-Nord-du-Québec	Priorité 4	23,17	36
10-Nord-du-Québec	Priorité 5	39,41	152
10-Nord-du-Québec	Priorité 6	102,11	145
10-Nord-du-Québec	Priorité 7	36,18	87
10-Nord-du-Québec	Priorité 8	153,92	40
<b>10-Nord-du-Québec</b>	<b>Valeur récapitulative</b>	<b>41,13</b>	<b>1 148</b>
11-Gaspésie - Îles-de-la-Madeleine	Priorité 0	13,54	371
11-Gaspésie - Îles-de-la-Madeleine	Priorité 1	13,53	2 795
11-Gaspésie - Îles-de-la-Madeleine	Priorité 2	40,16	320
11-Gaspésie - Îles-de-la-Madeleine	Priorité 3	13,29	2 947
11-Gaspésie - Îles-de-la-Madeleine	Priorité 4	16,71	479
11-Gaspésie - Îles-de-la-Madeleine	Priorité 5	61,83	1 248
11-Gaspésie - Îles-de-la-Madeleine	Priorité 6	133,30	531
11-Gaspésie - Îles-de-la-Madeleine	Priorité 7	21,39	1 312
11-Gaspésie - Îles-de-la-Madeleine	Priorité 8	66,40	283
<b>11-Gaspésie - Îles-de-la-Madeleine</b>	<b>Valeur récapitulative</b>	<b>28,94</b>	<b>10 286</b>
12-Chaudière-Appalaches	Priorité 0	27,26	3 458
12-Chaudière-Appalaches	Priorité 1	12,77	9 580
12-Chaudière-Appalaches	Priorité 2	19,47	781
12-Chaudière-Appalaches	Priorité 3	15,31	9 923
12-Chaudière-Appalaches	Priorité 4	32,49	1 129
12-Chaudière-Appalaches	Priorité 5	91,57	845
12-Chaudière-Appalaches	Priorité 6	544,06	224
12-Chaudière-Appalaches	Priorité 7	61,06	2 106
12-Chaudière-Appalaches	Priorité 8	145,44	186
<b>12-Chaudière-Appalaches</b>	<b>Valeur récapitulative</b>	<b>27,46</b>	<b>28 232</b>
14-Lanaudière	Priorité 0	13,90	1 086
14-Lanaudière	Priorité 1	16,30	8 236
14-Lanaudière	Priorité 2	14,82	594
14-Lanaudière	Priorité 3	21,80	8 434
14-Lanaudière	Priorité 4	48,06	1 100
14-Lanaudière	Priorité 5	45,82	118
14-Lanaudière	Priorité 6	36,52	308
14-Lanaudière	Priorité 7	82,79	1 808
14-Lanaudière	Priorité 8	146,71	102
<b>14-Lanaudière</b>	<b>Valeur récapitulative</b>	<b>26,45</b>	<b>21 786</b>
15-Laurentides	Priorité 0	13,18	2 242
15-Laurentides	Priorité 1	13,63	13 940
15-Laurentides	Priorité 2	13,32	1 215
15-Laurentides	Priorité 3	18,69	14 741
15-Laurentides	Priorité 4	46,32	1 912
15-Laurentides	Priorité 5	36,21	962
15-Laurentides	Priorité 6	36,50	925
15-Laurentides	Priorité 7	82,01	3 041
15-Laurentides	Priorité 8	92,13	447
<b>15-Laurentides</b>	<b>Valeur récapitulative</b>	<b>24,32</b>	<b>39 424</b>

Région	Priorité	2018-2019	
		Durée moyenne	Transports
16-Montérégie	Priorité 0	10,75	5 691
16-Montérégie	Priorité 1	12,21	35 984
16-Montérégie	Priorité 2	15,57	2 561
16-Montérégie	Priorité 3	17,43	39 419
16-Montérégie	Priorité 4	34,24	5 064
16-Montérégie	Priorité 5	53,29	2 445
16-Montérégie	Priorité 6	54,42	2 044
16-Montérégie	Priorité 7	40,92	10 265
16-Montérégie	Priorité 8	71,98	1 413
<b>16-Montérégie</b>	<b>Valeur récapitulative</b>	<b>20,63</b>	<b>104 886</b>

\*\* Données en provenance de la Corporation d'urgences-santé; les données inscrites sont les délais de réponses « ambulance ». Ces derniers ne tiennent pas compte de la présence des premiers répondants.

**Note importante :**

Les techniciens ambulanciers (TAP) exercent des moyens de pression depuis la période 12 de l'année 2016-2017. Le Tribunal administratif du travail a autorisé les TAP à ne pas compléter les formulaires de facturation des transports. Les données de ces formulaires servent à alimenter la base de données qui permet de calculer les temps de réponse. Selon les informations recueillies des régions, plusieurs formulaires seraient soit manquants ou en cours de validation. Nous avons donc dû utiliser les données en provenance des centres de communication santé sans pour autant avoir pu faire la concordance avec notre base de données.

- c. budget accordé, par région et per capita, et total pour les trois dernières années. Indiquer également le budget consenti par titre d'emploi;

*La réponse à cette question est fournie à la question 341 des questions particulières de l'Opposition officielle.*

- d. nombre de techniciens ambulanciers et d'unités d'ambulance, par région et au total, pour les trois dernières années;

Région	2018-2019 <sup>1</sup>	
	Véhicules <sup>2</sup>	TAP
01 Bas-Saint-Laurent	39	279
02 Saguenay-Lac-Saint-Jean	31	281
03 Québec	68	681
04 Mauricie et Centre-du-Québec	61	466
05 Estrie	40	284
06 et 13 - Montréal et Laval	175	1320
07 Outaouais	36	265
08 Abitibi-Témiscamingue	27	196
09 Côte-Nord	31	169
10 Nord-du-Québec	7	29
11 Gaspésie-Îles-de-la-Madeleine	35	221
12 Chaudière-Appalaches	50	374
14 Lanaudière	46	324
15 Laurentides	57	440
16 Montérégie	113	974
<b>Total général</b>	<b>815</b>	<b>6 303</b>

Note <sup>1</sup>: Les données du nombre de TAP proviennent du Registre national des techniciens ambulanciers-paramédics en date du 2 février 2019 pour les TAP qui sont actifs et inactifs.

Note <sup>2</sup>: Le nombre de véhicules comprend les véhicules ambulanciers d'appoint.

e. nombre de transports ambulanciers, par région et au total, en indiquant le type de transport (urgence ou interétablissement) et le type de soins (de base ou médicaux avancés), pour les trois dernières années;

**Transports par région et par priorité  
Année 2018-2019**

Région	Demandes de la population					Demandes du réseau				Total
	P0	P1	P3	P4	P7	P2	P5	P6	P8	
01-Bas-Saint-Laurent	731	5199	5983	922	2257	626	1272	647	236	17873
02-Saguenay - Lac-Saint-Jean	570	7341	7077	1524	2346	622	777	386	567	21210
03-Capitale-Nationale	2216	19691	21675	4947	6889	3192	2934	884	987	63415
04-Mauricie et Centre-du-Québec	1793	12738	15555	2528	4548	1171	1733	540	479	41085
05-Estrie	1074	7846	8764	1713	1622	1099	1794	108	238	24258
06 et 13 - Montréal et Laval <sup>2,3</sup>	11498	74846	80265	12394	20770	4512	10015	6401	10185	230886
07-Outaouais <sup>1</sup>	-	-	-	-	-	-	-	-	-	-
08-Abitibi-Témiscamingue	952	3696	3310	577	1083	287	1288	657	698	12548
09-Côte-Nord	345	2164	2423	370	1210	270	1333	734	194	9043
10-Nord-du-Québec	31	291	287	36	87	78	152	145	39	1146
11-Gaspésie - Îles-de-la-Madeleine	368	2776	2932	476	1304	320	1244	529	283	10232
12-Chaudière-Appalaches	3541	9514	9847	1089	2027	773	841	224	183	28039
14-Lanaudière	1086	8234	8434	1100	1808	594	118	308	102	21784
15-Laurentides	2224	13850	14651	1901	3022	1214	961	925	447	39195
16-Montérégie	5689	35975	39414	5064	10263	2561	2445	2044	1413	104868
<b>Total</b>	<b>32118</b>	<b>204175</b>	<b>220623</b>	<b>34642</b>	<b>59237</b>	<b>17320</b>	<b>26907</b>	<b>14532</b>	<b>16052</b>	<b>625606</b>

Note 1 : Donnée non disponible depuis les moyens de pression de TAP

Note 2 : Les données du 9 au 13 novembre 2018 ne sont pas disponibles dû à l'exercice de bascule du centre de communication santé au site de relève.

Note 3 : Données préliminaires en date du 4 avril 2019 basée sur les transports effectués.

L'ensemble des transports sont effectués par des paramédics de soins primaires. Dans les régions desservies par la Corporation d'urgences-santé (06 – Montréal et 13 – Laval), les paramédics de soins primaires sont parfois assistés par des paramédics de soins avancés. Ces derniers n'effectuent aucun transport.

\* Année en cours de fermeture, les données volumétriques peuvent changer dans certaines régions.

**Note importante :**

Les techniciens ambulanciers (TAP) exercent des moyens de pression depuis la période 12 de l'année 2016-2017. Le Tribunal administratif du travail a autorisé les TAP à ne pas compléter les formulaires de facturation des transports. Les données de ces formulaires servent à alimenter la base de données qui permet de calculer les temps de réponse. Selon les informations recueillies des régions, plusieurs formulaires seraient soit manquants ou en cours de validation. Nous avons donc dû utiliser les données en provenance des centres de communication santé sans pour autant avoir pu faire la concordance avec notre base de données.

f. couverture horaire assurée, selon la zone ambulancière, pour les trois dernières années;

<i>Horaires de travail</i>	<i>Année 2018-2019</i>			
<i>Région</i>	<i>Zone de prise en charge</i>	<i>6/14</i>	<i>7/14</i>	<i>40 h</i>
01 Bas-Saint-Laurent	01-101-1-Rimouski	0	0	16,20
01 Bas-Saint-Laurent	01-102-Mont-Joli	0	0	10,15
01 Bas-Saint-Laurent	01-103-Matane	0	1	6,70
01 Bas-Saint-Laurent	01-115-Amqui	0	0	7,65
01 Bas-Saint-Laurent	01-119-Sayabec	0	1	0,00
01 Bas-Saint-Laurent	01-313-Trois-Pistoles	0	2	0,00
01 Bas-Saint-Laurent	01-314-Lac-des-Aigles	0	1	0,00
01 Bas-Saint-Laurent	01-315-Cabano	0	1	0,00
01 Bas-Saint-Laurent	01-316-Rivière-du-Loup	0	0	10,20
01 Bas-Saint-Laurent	01-317-St-Pascal	0	1	0,00
01 Bas-Saint-Laurent	01-318-Rivière-Bleue	0	1	0,00
01 Bas-Saint-Laurent	01-319-St-Cyprien	0	1	0,00
01 Bas-Saint-Laurent	01-321-La Pocatière	0	2	0,00
01 Bas-Saint-Laurent	01-341-Notre-Dame-du-Lac	0	1	1,40
01 Bas-Saint-Laurent	01-344-St-Alexandre	0	1	0,00
02 Saguenay-Lac-Saint-Jean	02-201-Dolbeau	0	0	6,30
02 Saguenay-Lac-Saint-Jean	02-202-Roberval/St-Félicien	0	0	10,60
02 Saguenay-Lac-Saint-Jean	02-203-Hébertville	0	0	4,20
02 Saguenay-Lac-Saint-Jean	02-204-Alma	0	0	10,75
02 Saguenay-Lac-Saint-Jean	02-205-206-216-Chicoutimi métro	0	0	22,85
02 Saguenay-Lac-Saint-Jean	02-208-La Baie	0	0	8,40
02 Saguenay-Lac-Saint-Jean	02-211-Normandin	0	0	4,20
02 Saguenay-Lac-Saint-Jean	02-212-Lac-Bouchette	0	0,33	1,40
02 Saguenay-Lac-Saint-Jean	02-218-Rivière-Éternité	0	1	0,00
03 Québec	03-301-St-Siméon	0	1	0,00
03 Québec	03-302-La Malbaie	0	2	2,00
03 Québec	03-303-Baie-St-Paul	0	2	2,00
03 Québec	03-304-Ste-Anne-de-Beaupré	0	1	5,97
03 Québec	03-305 à 309-Québec métro	0	0	86,86
03 Québec	03-310-St-Raymond	0	0	7,10
03 Québec	03-311-St-Marc-des-Carrières	0	0	7,45
03 Québec	03-312-Donnacona	0	0	6,00
03 Québec	03-342-Parc des Laurentides	0	1	0,00
03 Québec	03-343-Ile-aux-coudres	0	1	0,00
03 Québec	03-346-Ste-Catherine de la J.C.	0	0	4,20
04 Mauricie et Centre-du-Québec	04-401-La Tuque	0	3	0,00
04 Mauricie et Centre-du-Québec	04-402-St-Tite	0	1	5,95
04 Mauricie et Centre-du-Québec	04-403-Grand-Mère	0	0	7,00

<i>Région</i>	<i>Zone de prise en charge</i>	<i>6/14</i>	<i>7/14</i>	<i>40 h</i>
04 Mauricie et Centre-du-Québec	04-404-Shawinigan	0	0	10,60
04 Mauricie et Centre-du-Québec	04-405-St-Paulin	0	0	5,60
04 Mauricie et Centre-du-Québec	04-406-Louiseville	0	0	9,00
04 Mauricie et Centre-du-Québec	04-409-Batiscan	0	0	4,20
04 Mauricie et Centre-du-Québec	04-410-Pierreville	0	1	0,00
04 Mauricie et Centre-du-Québec	04-411-412-Nicolet-Bécancour	0	0	6,40
04 Mauricie et Centre-du-Québec	04-413-Manseau	0	0	4,20
04 Mauricie et Centre-du-Québec	04-414-Drummondville	0	0	13,00
04 Mauricie et Centre-du-Québec	04-415-Victoriaville	0	0	9,80
04 Mauricie et Centre-du-Québec	04-416-Plessisville	0	2	8,40
04 Mauricie et Centre-du-Québec	04-478-Trois-Rivières	0	0	24,20
05 Estrie	05-501-Sherbrooke	0	0	22,66
05 Estrie	05-502-Windsor	0	1	1,75
05 Estrie	05-503-Asbestos	0	2	0,00
05 Estrie	05-504-East-Angus	0	1	1,75
05 Estrie	05-505-513-Magog-Eastman	0	0	10,34
05 Estrie	05-506-Stanstead	0	1	0,00
05 Estrie	05-507-Coaticook	0	1,3	1,40
05 Estrie	05-508-La Patrie	0	1	0,00
05 Estrie	05-509-Richmond	0	0	4,20
05 Estrie	05-510-Weedon	0	1	0,00
05 Estrie	05-511-Lac-Mégantic	0	2	0,00
05 Estrie	05-512-Valcourt	0	1	0,00
05 Estrie	05-514-Lambton	0	1	0,00
06 et 13 - Montréal et Laval	06 et 13-Montréal et Laval	0	0	341,98
07 Outaouais	07-701-Fort-Coulonge	0	2	0,00
07 Outaouais	07-702-Shawville	0	1	1,00
07 Outaouais	07-703-5-6-7-Gatineau métro	0	0	34,15
07 Outaouais	07-704-Masham	0	1	1,06
07 Outaouais	07-708-Papineauville	0	2	0,00
07 Outaouais	07-709-St-André Avellin	0	1	6,60
07 Outaouais	07-710-Gracefield	0	0	4,20
07 Outaouais	07-711-Notre-Dame-du-Laus	0	1	0,00
07 Outaouais	07-712-Maniwaki	0	0	8,14
07 Outaouais	07-713-Parc de Lavérendrye	0	1	0,00
08 Abitibi-Témiscamingue	08-801-Témiscaming	0	1	0,00
08 Abitibi-Témiscamingue	08-802-Ville-Marie	0	2	0,00
08 Abitibi-Témiscamingue	08-803-Rouyn-Noranda	0	0	12,60
08 Abitibi-Témiscamingue	08-804-La Sarre	0	1	4,20
08 Abitibi-Témiscamingue	08-805-Amos	0	3	0,00
08 Abitibi-Témiscamingue	08-806-Val-d'Or	0	0	12,60
08 Abitibi-Témiscamingue	08-807-Senneterre	0	1	0,00
08 Abitibi-Témiscamingue	08-810-Malartic	0	1	0,00
08 Abitibi-Témiscamingue	08-811-Notre-Dame-du-Nord	0	1	0,00
08 Abitibi-Témiscamingue	08-812-Parc de La Vérendrye	0	1	0,00
08 Abitibi-Témiscamingue	08-813-Cadillac	0	1	0,00
08 Abitibi-Témiscamingue	08-814-Barraute	0	1	0,00
08 Abitibi-Témiscamingue	08-820-Belleterre	0	1	0,00
09 Côte-Nord	09-900-Sacré-Cœur	0	1	0,00
09 Côte-Nord	09-901-Les Escoumins	0	2	0,00
09 Côte-Nord	09-902-Forestville	0	2	0,00
09 Côte-Nord	09-903-Baie-Comeau	0	0	12,20
09 Côte-Nord	09-904-Manic V	0	1	0,00
09 Côte-Nord	09-905-Baie-Trinité	0	1	0,00

<i>Région</i>	<i>Zone de prise en charge</i>	<i>6/14</i>	<i>7/14</i>	<i>40 h</i>
09 Côte-Nord	09-906-Port-Cartier	0	1	1,75
09 Côte-Nord	09-907-Sept-Iles	0	0	9,95
09 Côte-Nord	09-909-Havre-St-Pierre	0	4	0,00
09 Côte-Nord	09-912-Blanc-Sablon	0	1	0,00
09 Côte-Nord	09-914-Fermont	0	1	0,00
09 Côte-Nord	09-915-Schefferville	0	1	0,00
10 Nord-du-Québec	10-213-Chibougamau-Chapais	2	1	0,00
10 Nord-du-Québec	10-219-Parc de Chibougamau	0	1	0,00
10 Nord-du-Québec	10-808-Lebel sur Quévillon	0	1	0,00
10 Nord-du-Québec	10-809-Matagami	0	1	0,00
11 Gaspésie-Îles-de-la-Madeleine	11-104-Ste-Anne-des-Monts	0	2	1,75
11 Gaspésie-Îles-de-la-Madeleine	11-105-Grande-Vallée	0	2	0,00
11 Gaspésie-Îles-de-la-Madeleine	11-106-Mont-Louis	0	1	0,00
11 Gaspésie-Îles-de-la-Madeleine	11-107-Percé	0	1	0,00
11 Gaspésie-Îles-de-la-Madeleine	11-108-109-Gaspé	0	2	4,20
11 Gaspésie-Îles-de-la-Madeleine	11-110-Chandler	0	1	8,40
11 Gaspésie-Îles-de-la-Madeleine	11-111-Paspébiac	0	1	8,40
11 Gaspésie-Îles-de-la-Madeleine	11-112-New Richmond	0	1	4,20
11 Gaspésie-Îles-de-la-Madeleine	11-113-Carleton	0	0	12,60
11 Gaspésie-Îles-de-la-Madeleine	11-114-St-Alexis	0	1	0,00
11 Gaspésie-Îles-de-la-Madeleine	11-116-Murdochville	0	1	0,00
11 Gaspésie-Îles-de-la-Madeleine	11-117-Pointe-à-la-Croix	0	2	0,00
11 Gaspésie-Îles-de-la-Madeleine	11-118-Cap-aux-Meules	0	1	4,20
12 Chaudière-Appalaches	12-320-St-Pamphile	0	0	4,20
12 Chaudière-Appalaches	12-322-St-Fabien	0	1	0,00
12 Chaudière-Appalaches	12-323-St-Jean-Port-Joli	0	1	1,40
12 Chaudière-Appalaches	12-324-Montmagny	0	1	3,50
12 Chaudière-Appalaches	12-325-St-Charles	0	1	1,75
12 Chaudière-Appalaches	12-326-Lévis	0	0	20,28
12 Chaudière-Appalaches	12-327-Ste-Marie	0	0	7,10
12 Chaudière-Appalaches	12-328-Lac Etchemin	0	1	4,20
12 Chaudière-Appalaches	12-329-Ste-Claire	0	1	1,75
12 Chaudière-Appalaches	12-330-Lotbinière	0	0	4,20
12 Chaudière-Appalaches	12-331-St-Sylvestre	0	1	0,00
12 Chaudière-Appalaches	12-332-Thetford Mines	0	0	9,70
12 Chaudière-Appalaches	12-333-Disraéli	0	1	0,00
12 Chaudière-Appalaches	12-334-La Guadeloupe	0	1	0,00
12 Chaudière-Appalaches	12-335-St-Gédéon	0	1	0,00
12 Chaudière-Appalaches	12-336-St-Georges	0	0	11,95
12 Chaudière-Appalaches	12-337-Beauceville	0	3	1,75
12 Chaudière-Appalaches	12-339-St-Flavien	0	0	7,00
12 Chaudière-Appalaches	12-340-Armagh	0	0	4,20
14 Lanaudière	14-625-Terrebonne	0	0	12,83
14 Lanaudière	14-631-St-Donat	0	1	1,00
14 Lanaudière	14-633-Ville des Laurentides	0	0	6,33
14 Lanaudière	14-634-Repentigny	0	0	15,98
14 Lanaudière	14-635-Berthierville	0	0	5,35
14 Lanaudière	14-636-Joliette	0	0	12,75
14 Lanaudière	14-637-Rawdon	0	0	8,65
14 Lanaudière	14-638-St-Gabriel-de-Brandon	0	0	4,30
14 Lanaudière	14-639-St-Jean-de-Matha	0	0	5,12
14 Lanaudière	14-640-St-Michel des Saints	0	2	3,50
15 Laurentides	15-620-St-Eustache	0	0	10,11
15 Laurentides	15-621-1-Kanesatake	0	1	0,00

<i>Région</i>	<i>Zone de prise en charge</i>	<i>6/14</i>	<i>7/14</i>	<i>40 h</i>
15 Laurentides	15-621-2-Oka	0	0	4,20
15 Laurentides	15-622-Lachute	0	0	7,19
15 Laurentides	15-623-Grenville	0	0	5,45
15 Laurentides	15-624-Ste-Thérèse	0	0	13,15
15 Laurentides	15-626-St-Jérôme	0	0	14,06
15 Laurentides	15-627-Mirabel	0	0	8,53
15 Laurentides	15-628-Ste-Adèle	0	0	7,20
15 Laurentides	15-629-Ste-Agathe	0	0	8,33
15 Laurentides	15-630-St-Jovite	0	0	8,25
15 Laurentides	15-632-Labelle	0	0	1,95
15 Laurentides	15-641-L'Annonciation	0	1	5,73
15 Laurentides	15-642-Ferme-Neuve	0	0	4,20
15 Laurentides	15-643-Mont-Laurier	0	0	10,00
16 Montérégie	16-660-661-Rigaud-Dorion	0	0	13,75
16 Montérégie	16-662-Valleyfield	0	0	14,75
16 Montérégie	16-663-Huntingdon	0	1	1,75
16 Montérégie	16-664-Ormstown	0	0	8,40
16 Montérégie	16-665-1-Kahnawake	0	1	0,00
16 Montérégie	16-665-2-Châteauguay	0	0	10,25
16 Montérégie	16-666-La Prairie	0	0	11,00
16 Montérégie	16-667-Lacolle	0	1	5,95
16 Montérégie	16-668-677-St-Jean-sur-Richelieu-Chambly	0	0	25,75
16 Montérégie	16-669 à 672-Longueuil métro	0	0	46,60
16 Montérégie	16-673-674-Varennnes-Beloeil	0	0	24,10
16 Montérégie	16-675-Sorel	0	0	10,56
16 Montérégie	16-676-St-Hyacinthe	0	0	11,80
16 Montérégie	16-678-Acton Vale	0	1	2,00
16 Montérégie	16-679-Granby	0	0	10,50
16 Montérégie	16-681-Waterloo	0	0	5,95
16 Montérégie	16-683-Cowansville	0	0	9,45
16 Montérégie	16-684-Farnham	0	1	1,75
16 Montérégie	16-685-Bedford	0	1	1,45
<b>Total</b>		<b>2,00</b>	<b>119,63</b>	<b>1370,08</b>

- g. budgets consentis à la formation des techniciens ambulanciers, par région et au total, pour les trois dernières années;

CISSS/CIUSSS	Budget de formation au 31 mars 2018
01 Bas-Saint-Laurent	153 539 \$
02 Saguenay-Lac-Saint-Jean	134 828 \$
03 Capitale-Nationale	268 006 \$
04 Mauricie et Centre-du-Québec	255 899 \$
05 Estrie	128 775 \$
06 et 13 – Montréal et Laval (Corporation d'Urgences-santé)	5 033 746 \$
07 Outaouais	133 177 \$
08 Abitibi-Témiscamingue	79 246 \$
09 Côte-Nord	73 192 \$
10 Nord-du-Québec	16 510 \$
11 Gaspésie-Iles-de-la-Madeleine	114 466 \$
12 Chaudière-Appalaches	117 768 \$
14 Lanaudière	239 389 \$
15 Laurentides	96 306 \$
16 Montérégie	388 525 \$
17 Nunavik <sup>1</sup>	- \$
Programme national d'intégration clinique (PNIC) (à imputer à la Corporation d'urgences-santé)	238 534 \$
<b>Total</b>	<b>7 471 906 \$</b>

Note <sup>1</sup> : Pour la région 17, il n'y a aucun paramédic. Seuls des services de premiers répondants élargis municipaux desservent ce territoire.

- h. nombre d'ambulances et de quarts de travail ajoutés en 2018-2019, par zone ambulancière;

Région	Zone	Modification	Véhicule
03 Québec	03-305 à 309-Québec métro	Ajout de 456 heures de service par semaine	4
06 et 13-Montréal et Laval	06 et 13-Montréal et Laval	Ajout de 1489 heures de service par semaine	10
16 Montérégie	16-673-674-Varenes - Beloeil	Ajout de 144 heures de service par semaine	2
16 Montérégie	16-669 à 672-Longueuil métro	Ajout de 192 heures de service par semaine	3
16 Montérégie	16-662-Valleyfield	Ajout de 100 heures de service par semaine	2
07 Outaouais	07-703-705-706-707-Gatineau métro	Ajout de 168 heures de service par semaine	1

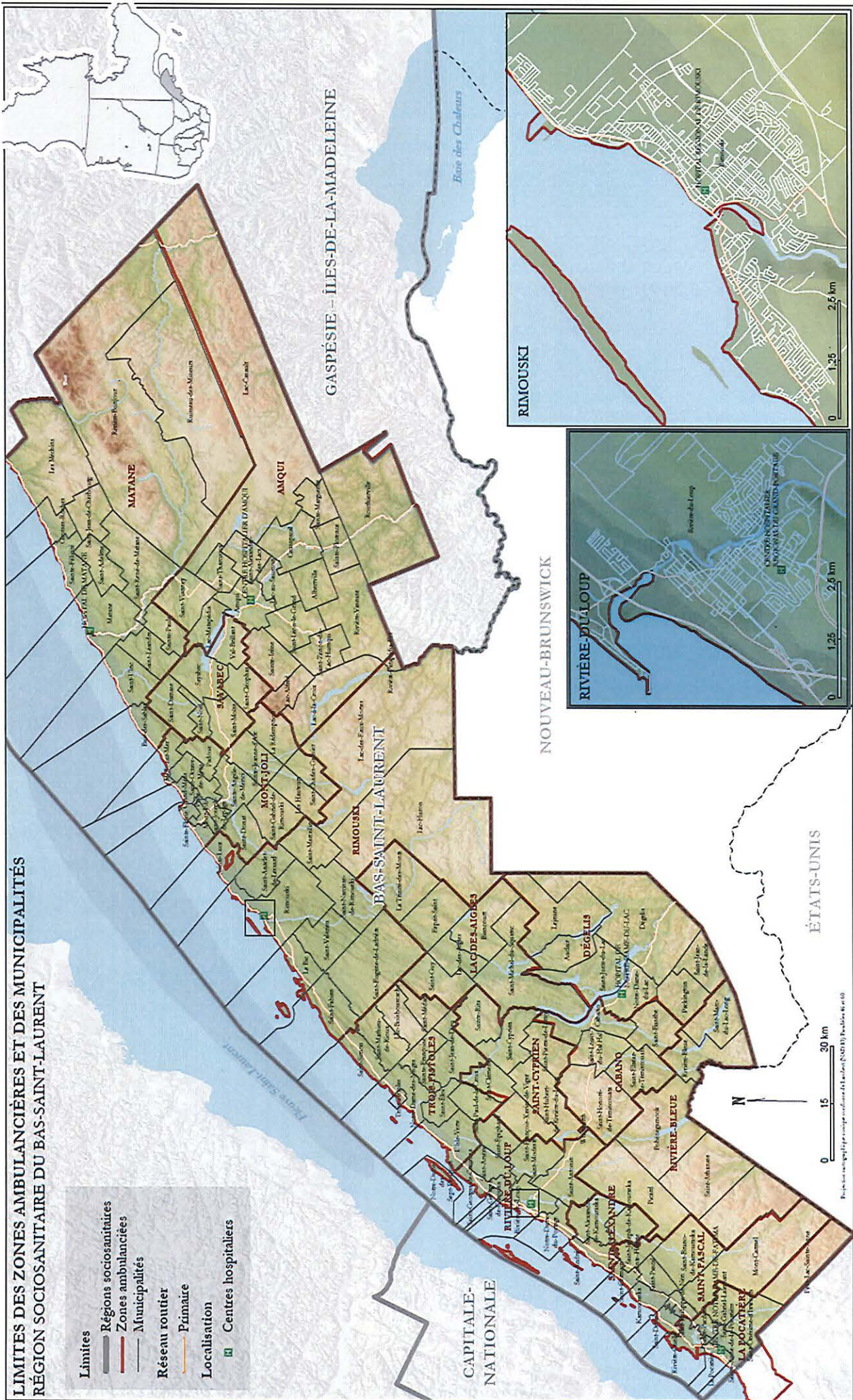
- i. nombre d'heures de faction convertis en heures à l'heure en 2018-2019, par zone ambulancière;

Région	Zone
04 Mauricie et Centre-du-Québec	04-405-St-Paulin
04 Mauricie et Centre-du-Québec	04-406-Louiseville
04 Mauricie et Centre-du-Québec	04-413-Manseau
07 Outaouais	07-709-St-André-Avellin (St-André-Avellin)
07 Outaouais	07-710-Gracefield
07 Outaouais	07-712-Maniwaki
12 Chaudière-Appalaches	12-330-Lotbinière
15 Laurentides	15-623-Grenville
16 Montérégie	16-667-Lacolle (Napierville)
16 Montérégie	16-681-Waterloo
12 Chaudière-Appalaches	12-327-Ste-Marie

- j. nombre de demandes d'ajout d'ambulances, d'ajout de quarts de travail et de conversions d'horaires de faction en horaires à l'heure formulées par les établissements de santé auprès du MSSS en 2018-2019;

Ces demandes se font généralement suite à l'analyse annuelle de la charge de travail des zones ambulancière. En raison des moyens de pressions exercés par les techniciens ambulanciers, les données nécessaires à la production de ces fichiers ne sont que partiellement disponibles.

- k. pour chaque zone ambulancière, liste des MRC et des municipalités locales desservies et carte du territoire couvert;



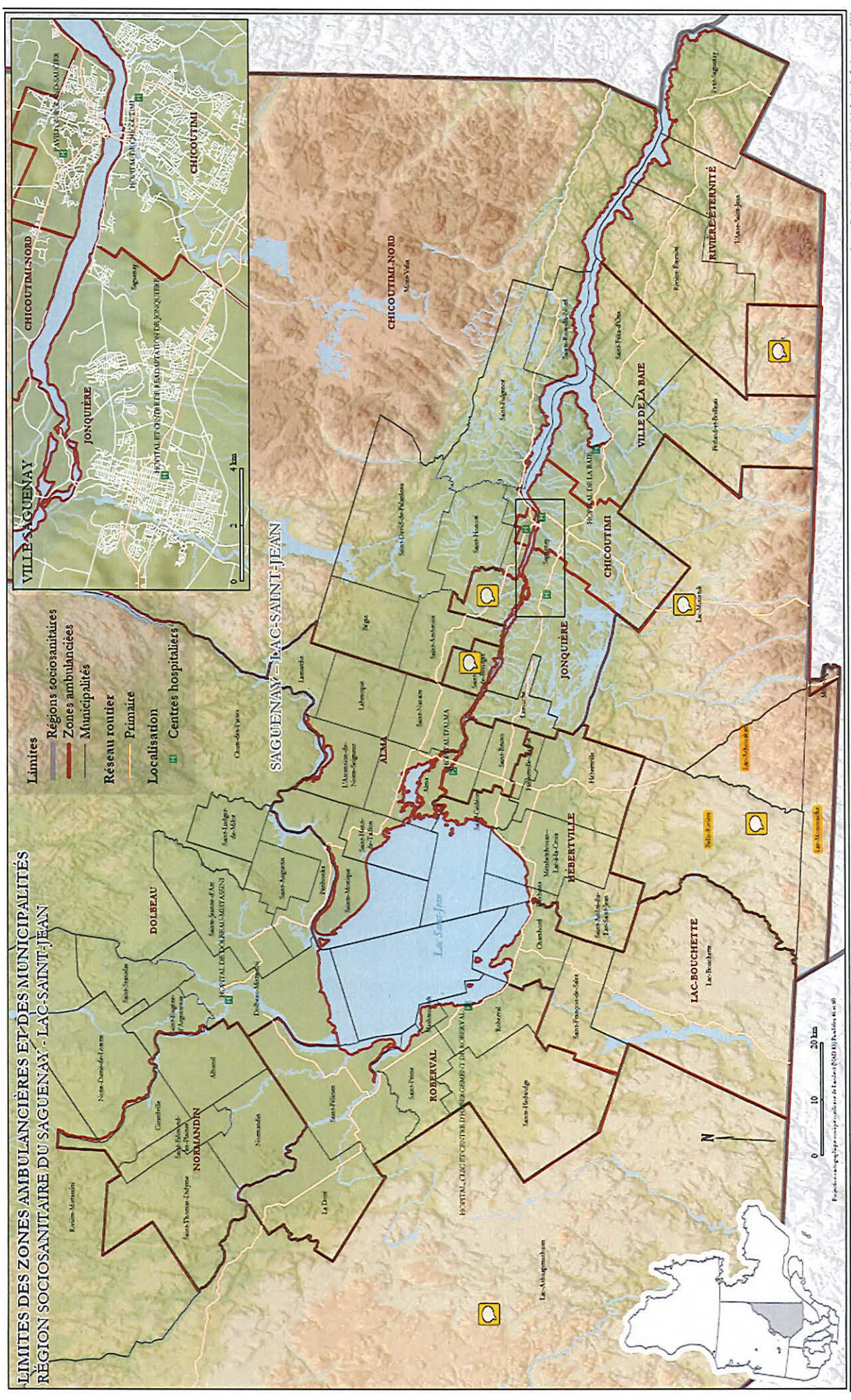
**LIMITES DES ZONES AMBULANCIÈRES ET DES MUNICIPALITÉS  
RÉGION SOCIO-SANITAIRE DU BAS-SAINT-LAURENT**

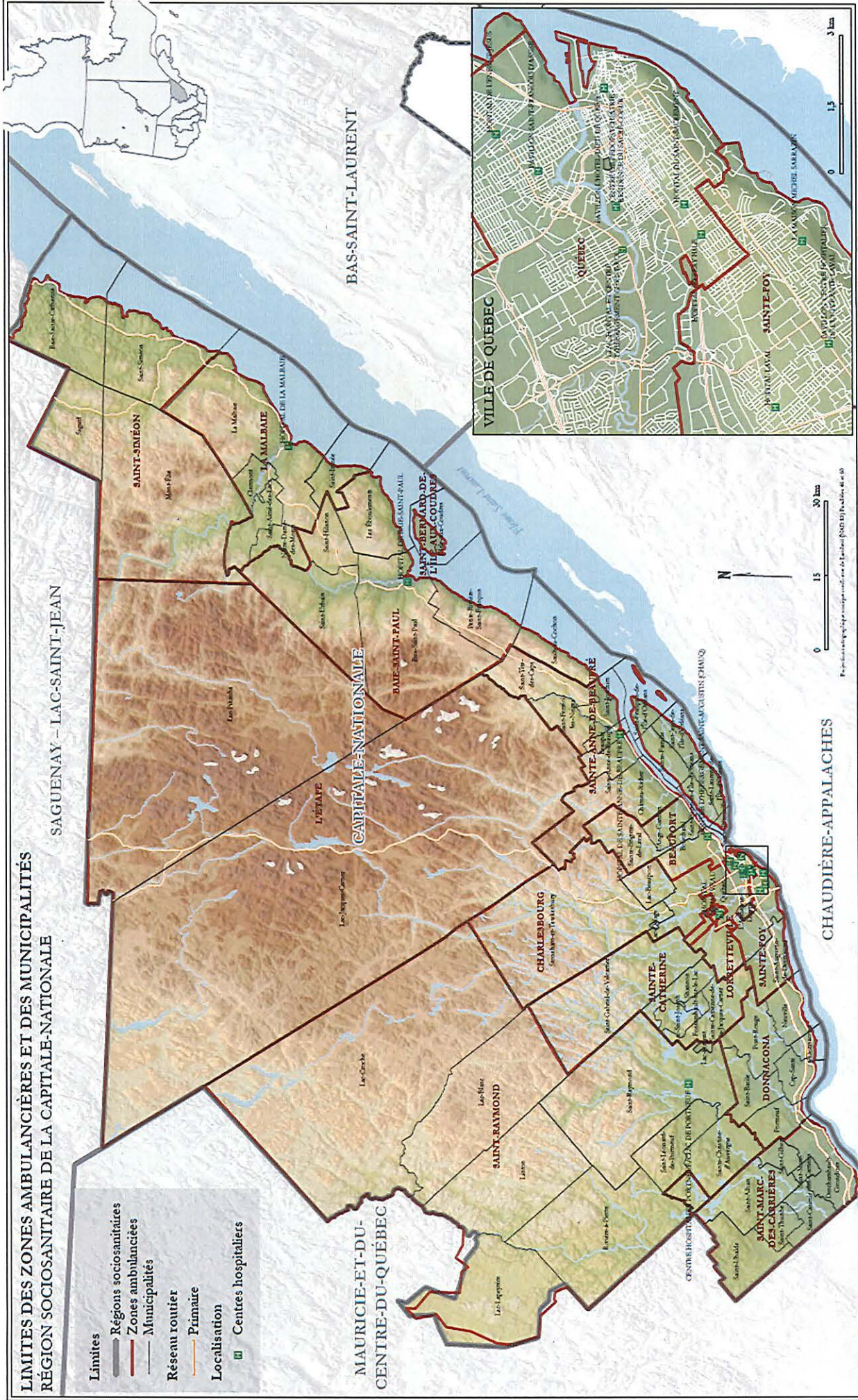
- Limites**
- Régions socio-sanitaires
  - Zones ambulancières
  - Municipalités
- Réseau routier**
- Périphérique
  - Localisation
- Centres hospitaliers**
- 

Informations générales  
 Direction de l'aménagement et des municipalités  
 Agence de la santé et de services sociaux de la Capitale-Nouvelle  
 Québec, 2015

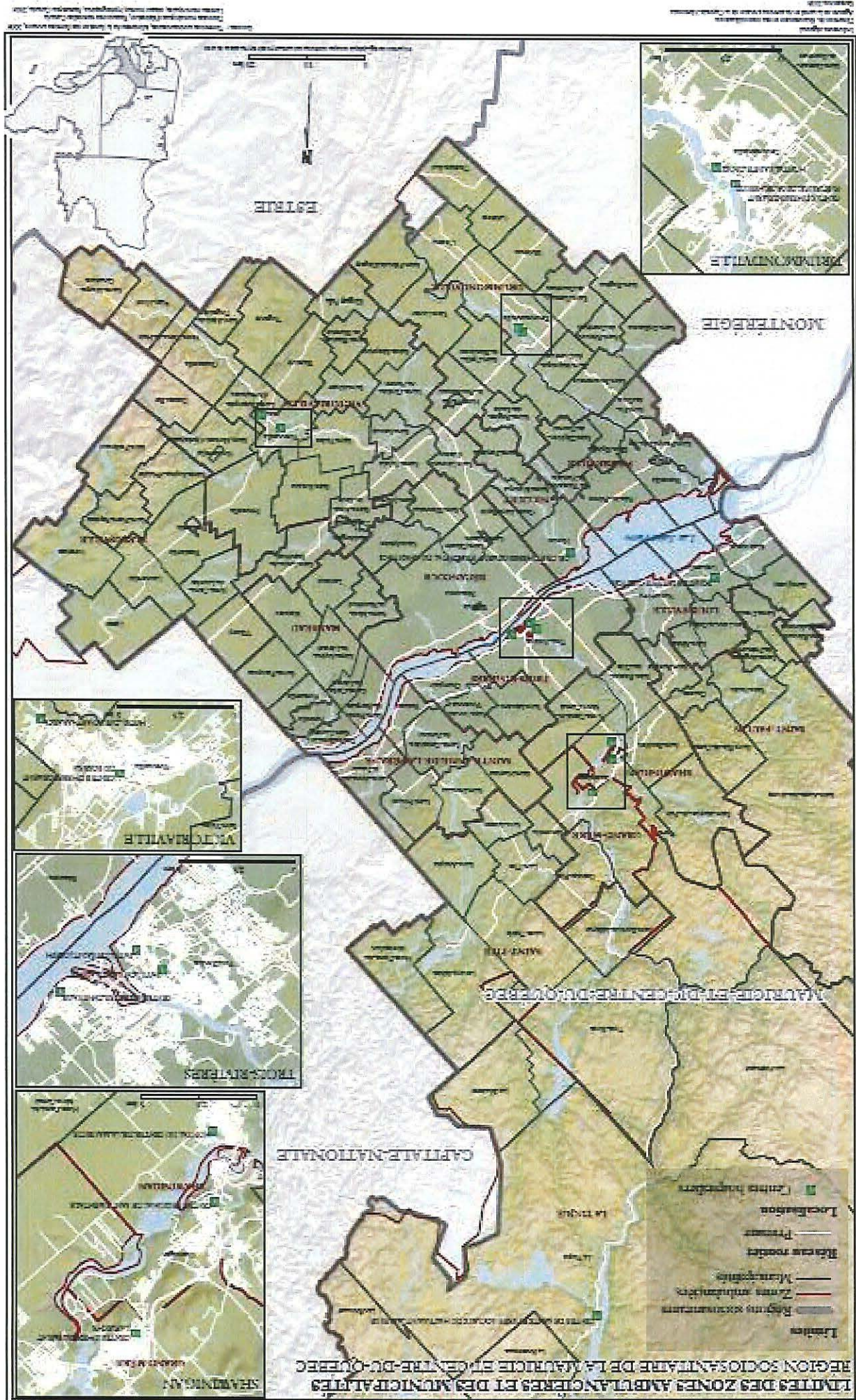
Projet de loi 100 (projet de loi) sur la réorganisation des municipalités (S.A.D. 15) Québec, 16 et 18

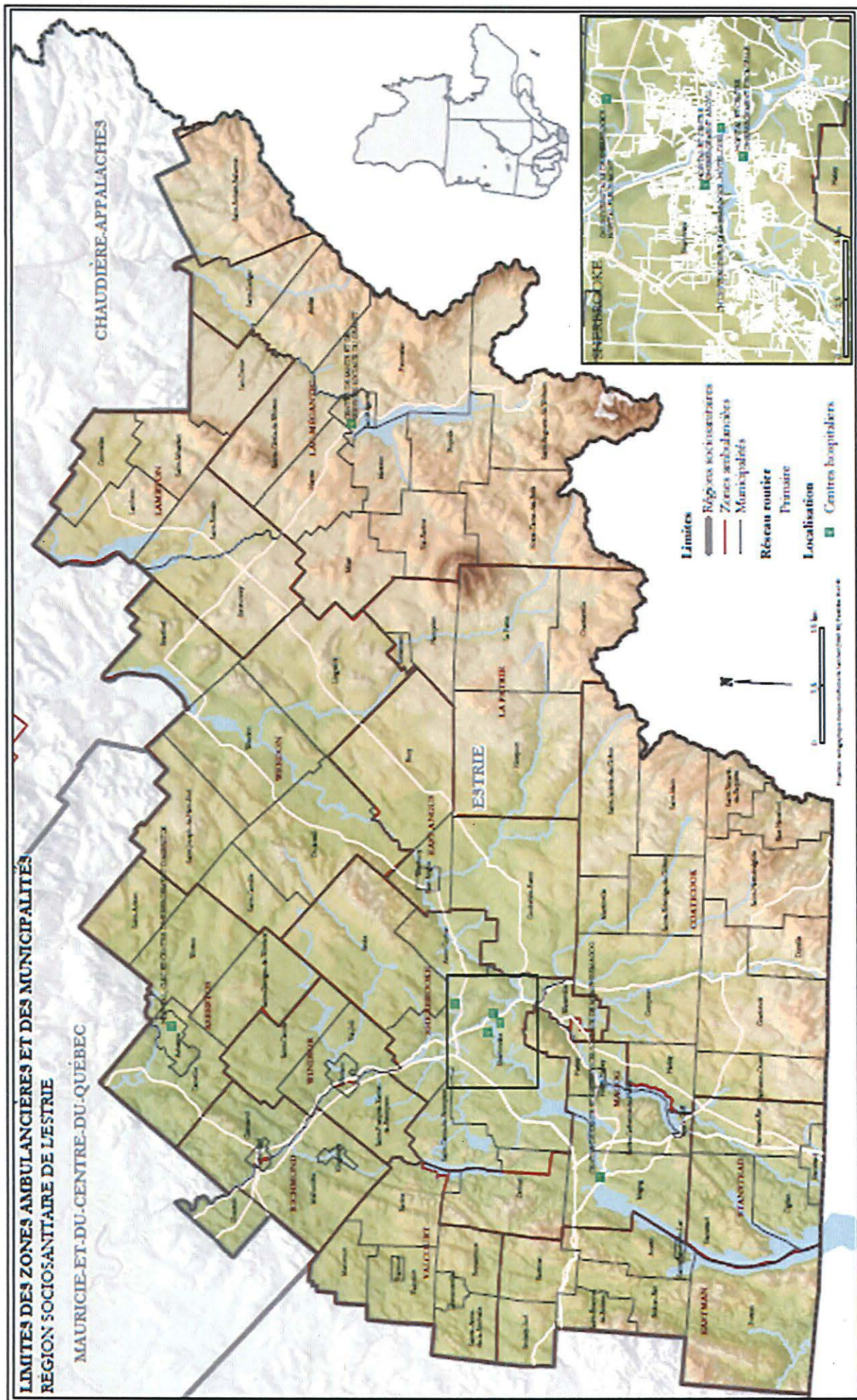
Source: Prévisions socio-sanitaires, Ministère de la Santé et des Services sociaux, 2015  
 Données municipales et administratives, Direction de l'aménagement et des municipalités, 2015  
 Images satellitaires, Google Earth, 2015





Informations géographiques : Ministère de la Santé et des Services sociaux, 2008  
 Données municipales : Direction, Recensement municipal du Québec  
 Limites municipales : www.municipalite.qc.ca, www.municipalite.gatineau.qc.ca, www.municipalite.saguenay.qc.ca, 2006  
 Septembre 2008





Limites : Régions socio-sanitaires  
 Zones ambulançables  
 Municipalités

Réseau routier  
 Primaire

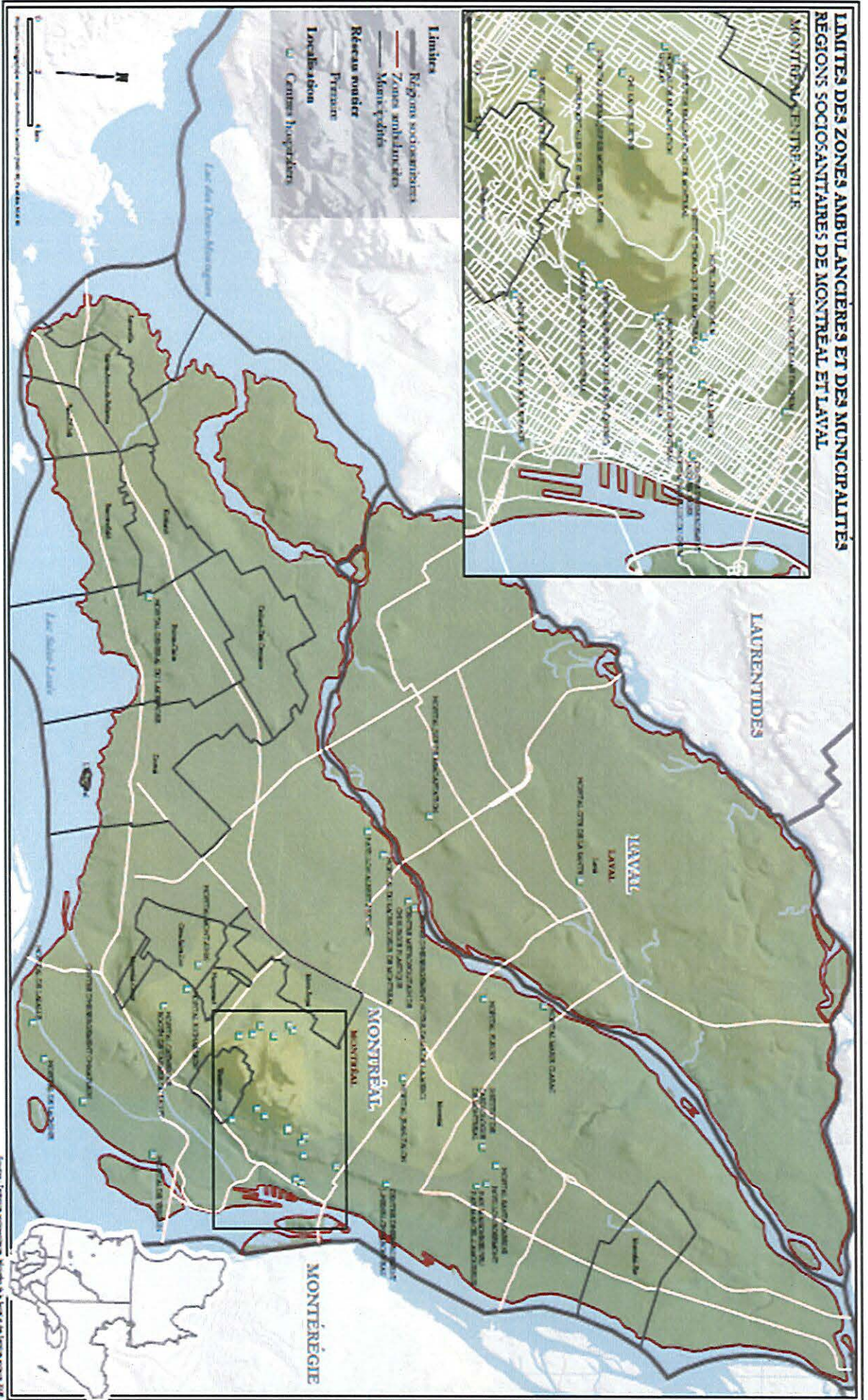
Localisation  
 Centres hospitaliers

0 5.5 11 km

Direction Régionale de la Santé et des Services Sociaux  
 Agence de santé et de services sociaux de l'Estrie  
 Québec, 2012

Sources : Direction régionale de la Santé et des Services Sociaux de l'Estrie, Direction régionale de la Santé et des Services Sociaux de la Montérégie, Direction régionale de la Santé et des Services Sociaux de la Capitale-Nationale, Direction régionale de la Santé et des Services Sociaux de la Gaspésie, Direction régionale de la Santé et des Services Sociaux de la Côte-Nord, Direction régionale de la Santé et des Services Sociaux de la Saguenay-Lac-Saint-Jean, Direction régionale de la Santé et des Services Sociaux de la Côte-de-la-Beauce, Direction régionale de la Santé et des Services Sociaux de la Chaudière-Appalaches, Direction régionale de la Santé et des Services Sociaux de la Gaspésie, Direction régionale de la Santé et des Services Sociaux de la Côte-Nord, Direction régionale de la Santé et des Services Sociaux de la Saguenay-Lac-Saint-Jean, Direction régionale de la Santé et des Services Sociaux de la Côte-de-la-Beauce, Direction régionale de la Santé et des Services Sociaux de la Chaudière-Appalaches.

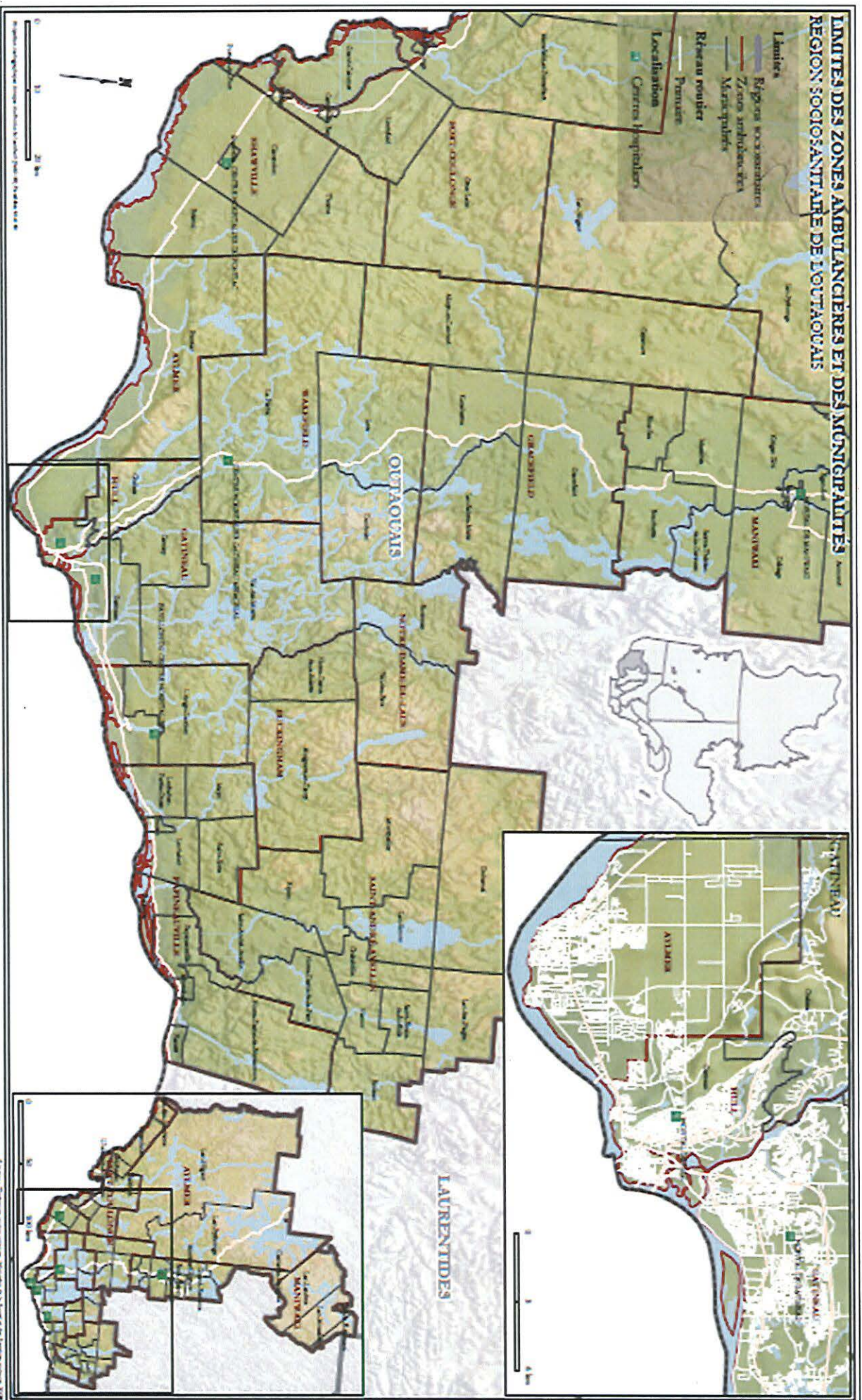
**LIMITES DES ZONES AMBULANCIÈRES ET DES MUNICIPALITÉS  
RÉGIONS SOCIO-SANITAIRES DE MONTRÉAL ET LAVAL**



Document préparé par le Service de planification  
Agence de la santé et des services sociaux de Montréal  
Septembre 2008

Source: Données géographiques de la Ville de Montréal, 2008  
Données socio-sanitaires de la Région socio-sanitaire de Montréal  
Données municipales de la Région socio-sanitaire de Montréal, 2008

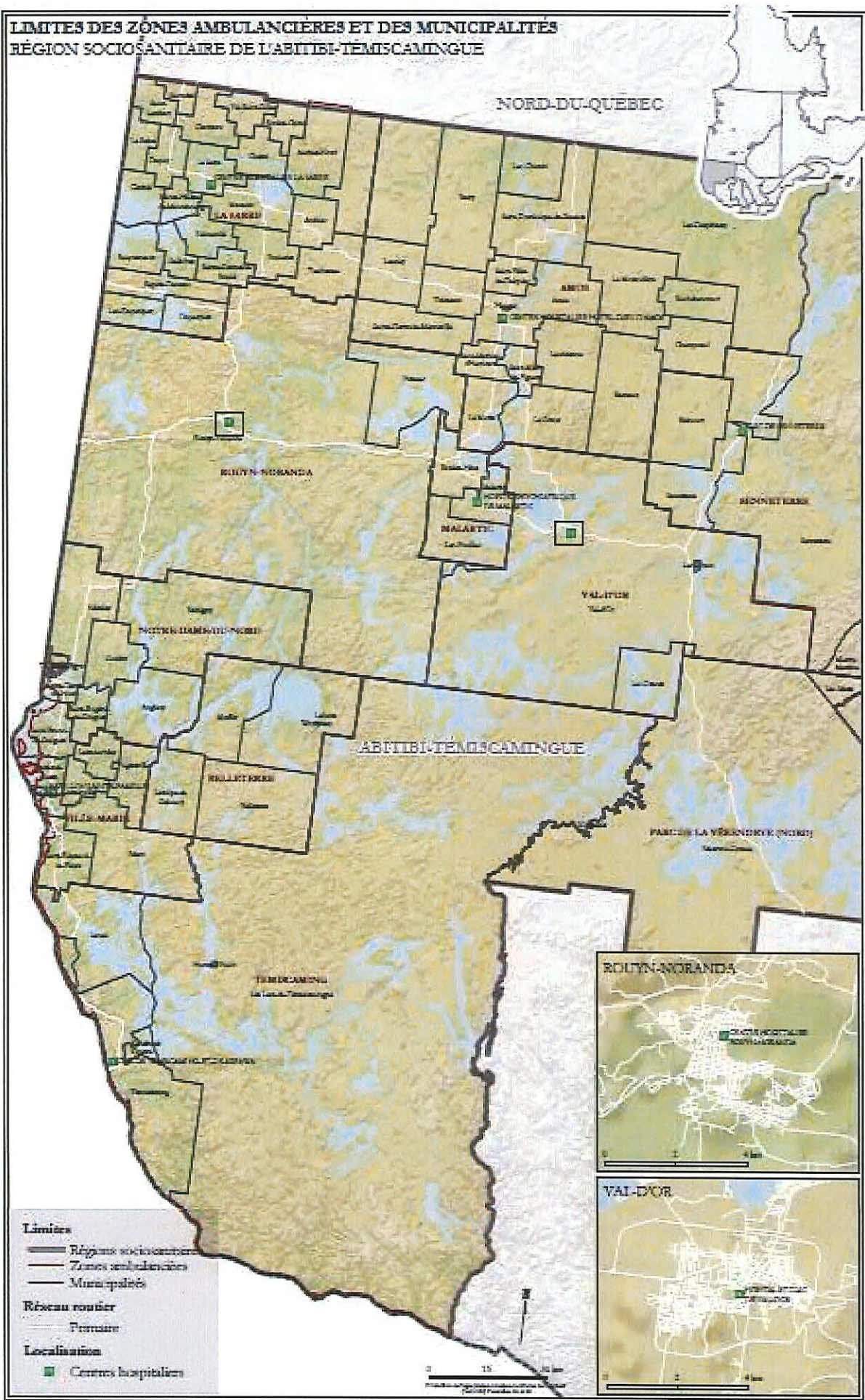
**LIMITES DES ZONES AMBULANCIÈRES ET DES MUNICIPALITÉS  
RÉGION SOCIO-SANITAIRE DE L'OUTAOUAIS**



Cartographie: Bureau  
de l'urbanisme et des aménagements  
de la Ville d'Ottawa en collaboration  
avec le Service de planification  
de la Région de l'Outaouais

Cartographie: Bureau  
de l'urbanisme et des aménagements  
de la Ville d'Ottawa en collaboration  
avec le Service de planification  
de la Région de l'Outaouais

**LIMITES DES ZONES AMBULANCIÈRES ET DES MUNICIPALITÉS  
RÉGION SOCIO-SANTAIRE DE L'ABITIBI-TEMISCAMINGUE**

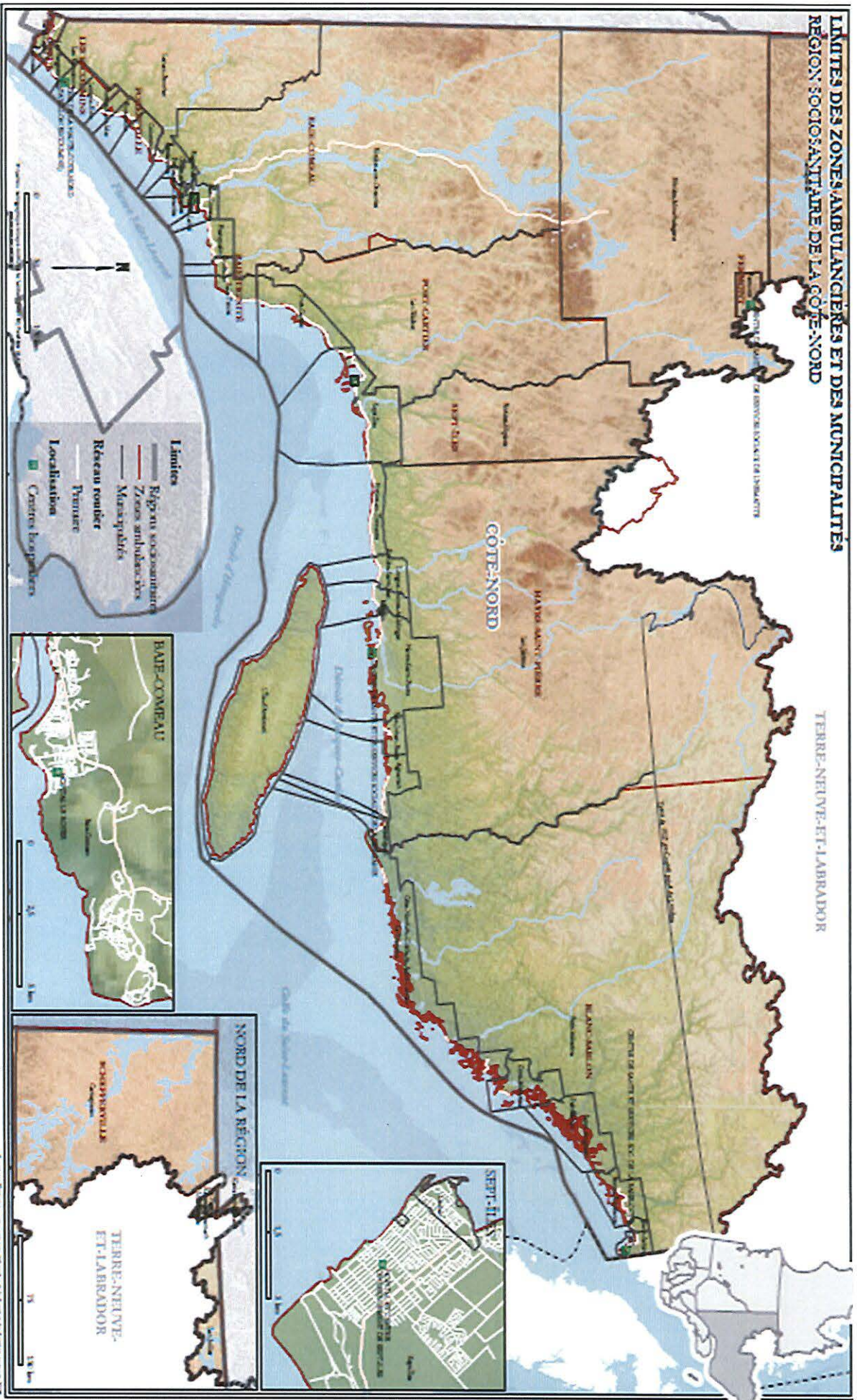


Document original  
Plan de la Région socio-santitaire de l'Abitibi-Témiscamingue  
Agence de la santé et des services sociaux de l'Abitibi-Témiscamingue  
septembre 2008

Source: Territoires socio-santitaires, Ministère de la Santé et des Services sociaux (2008)  
Données municipales de l'Agence de la Santé et des Services sociaux de l'Abitibi-Témiscamingue  
Limites municipales, réseau routier, topographie (Statistique Canada, 2006)

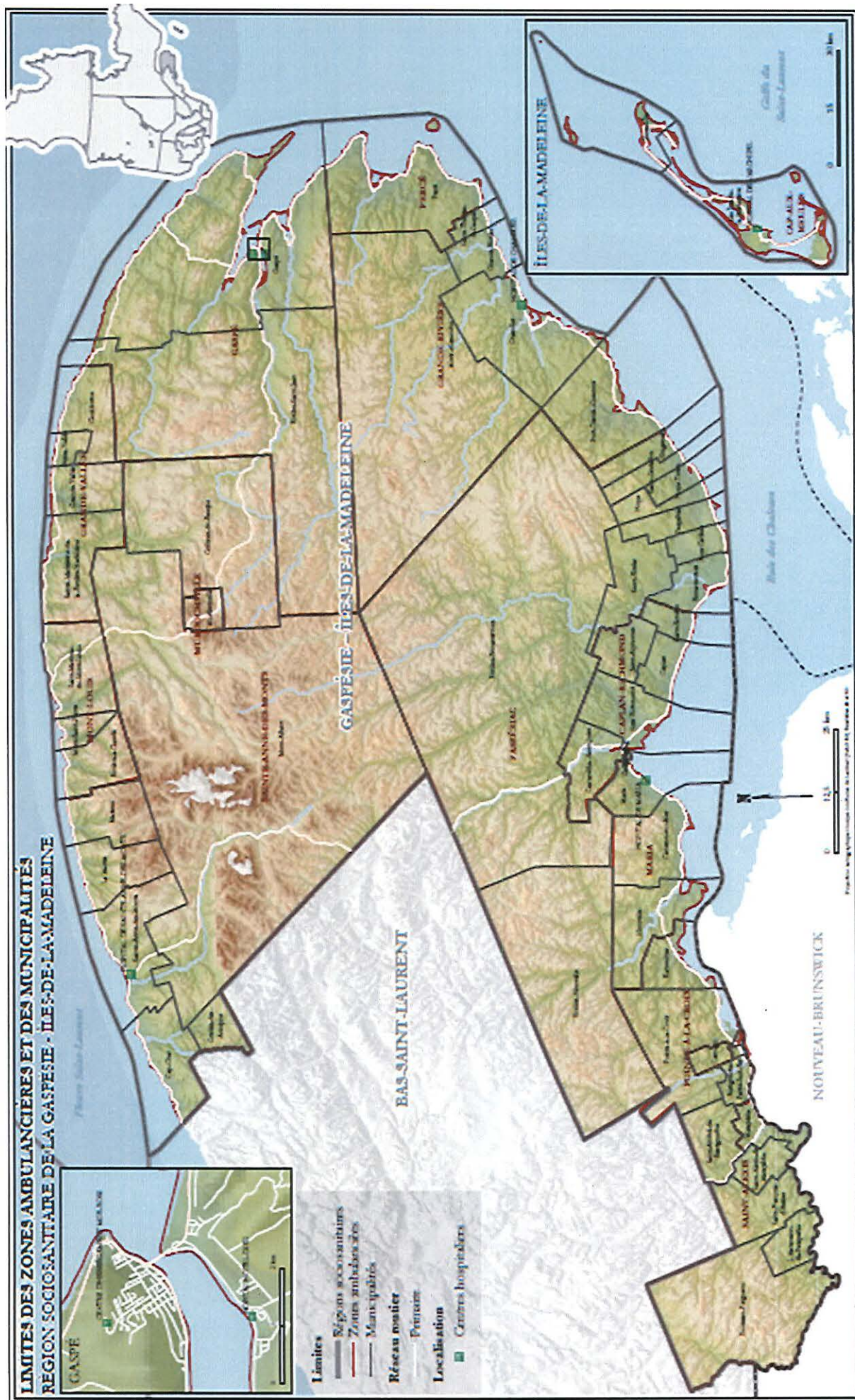
**LIMITES DES ZONES AMBULANCIÈRES ET DES MUNICIPALITÉS  
RÉGION SOCIOSANITAIRE DE LA CÔTE-NORD**

TERRE-NEUVE-ET-LABRADOR



Document communiqué en vertu de la Loi sur l'accès à l'information.  
Document released pursuant to the Access to Information Act.

Cartes: © 2008, 2009, 2010, 2011, 2012, 2013, 2014, 2015, 2016, 2017, 2018, 2019, 2020, 2021, 2022, 2023, 2024, 2025, 2026, 2027, 2028, 2029, 2030, 2031, 2032, 2033, 2034, 2035, 2036, 2037, 2038, 2039, 2040, 2041, 2042, 2043, 2044, 2045, 2046, 2047, 2048, 2049, 2050, 2051, 2052, 2053, 2054, 2055, 2056, 2057, 2058, 2059, 2060, 2061, 2062, 2063, 2064, 2065, 2066, 2067, 2068, 2069, 2070, 2071, 2072, 2073, 2074, 2075, 2076, 2077, 2078, 2079, 2080, 2081, 2082, 2083, 2084, 2085, 2086, 2087, 2088, 2089, 2090, 2091, 2092, 2093, 2094, 2095, 2096, 2097, 2098, 2099, 2100, 2101, 2102, 2103, 2104, 2105, 2106, 2107, 2108, 2109, 2110, 2111, 2112, 2113, 2114, 2115, 2116, 2117, 2118, 2119, 2120, 2121, 2122, 2123, 2124, 2125, 2126, 2127, 2128, 2129, 2130, 2131, 2132, 2133, 2134, 2135, 2136, 2137, 2138, 2139, 2140, 2141, 2142, 2143, 2144, 2145, 2146, 2147, 2148, 2149, 2150, 2151, 2152, 2153, 2154, 2155, 2156, 2157, 2158, 2159, 2160, 2161, 2162, 2163, 2164, 2165, 2166, 2167, 2168, 2169, 2170, 2171, 2172, 2173, 2174, 2175, 2176, 2177, 2178, 2179, 2180, 2181, 2182, 2183, 2184, 2185, 2186, 2187, 2188, 2189, 2190, 2191, 2192, 2193, 2194, 2195, 2196, 2197, 2198, 2199, 2200, 2201, 2202, 2203, 2204, 2205, 2206, 2207, 2208, 2209, 2210, 2211, 2212, 2213, 2214, 2215, 2216, 2217, 2218, 2219, 2220, 2221, 2222, 2223, 2224, 2225, 2226, 2227, 2228, 2229, 2230, 2231, 2232, 2233, 2234, 2235, 2236, 2237, 2238, 2239, 2240, 2241, 2242, 2243, 2244, 2245, 2246, 2247, 2248, 2249, 2250, 2251, 2252, 2253, 2254, 2255, 2256, 2257, 2258, 2259, 2260, 2261, 2262, 2263, 2264, 2265, 2266, 2267, 2268, 2269, 2270, 2271, 2272, 2273, 2274, 2275, 2276, 2277, 2278, 2279, 2280, 2281, 2282, 2283, 2284, 2285, 2286, 2287, 2288, 2289, 2290, 2291, 2292, 2293, 2294, 2295, 2296, 2297, 2298, 2299, 2300, 2301, 2302, 2303, 2304, 2305, 2306, 2307, 2308, 2309, 2310, 2311, 2312, 2313, 2314, 2315, 2316, 2317, 2318, 2319, 2320, 2321, 2322, 2323, 2324, 2325, 2326, 2327, 2328, 2329, 2330, 2331, 2332, 2333, 2334, 2335, 2336, 2337, 2338, 2339, 2340, 2341, 2342, 2343, 2344, 2345, 2346, 2347, 2348, 2349, 2350, 2351, 2352, 2353, 2354, 2355, 2356, 2357, 2358, 2359, 2360, 2361, 2362, 2363, 2364, 2365, 2366, 2367, 2368, 2369, 2370, 2371, 2372, 2373, 2374, 2375, 2376, 2377, 2378, 2379, 2380, 2381, 2382, 2383, 2384, 2385, 2386, 2387, 2388, 2389, 2390, 2391, 2392, 2393, 2394, 2395, 2396, 2397, 2398, 2399, 2400, 2401, 2402, 2403, 2404, 2405, 2406, 2407, 2408, 2409, 2410, 2411, 2412, 2413, 2414, 2415, 2416, 2417, 2418, 2419, 2420, 2421, 2422, 2423, 2424, 2425, 2426, 2427, 2428, 2429, 2430, 2431, 2432, 2433, 2434, 2435, 2436, 2437, 2438, 2439, 2440, 2441, 2442, 2443, 2444, 2445, 2446, 2447, 2448, 2449, 2450, 2451, 2452, 2453, 2454, 2455, 2456, 2457, 2458, 2459, 2460, 2461, 2462, 2463, 2464, 2465, 2466, 2467, 2468, 2469, 2470, 2471, 2472, 2473, 2474, 2475, 2476, 2477, 2478, 2479, 2480, 2481, 2482, 2483, 2484, 2485, 2486, 2487, 2488, 2489, 2490, 2491, 2492, 2493, 2494, 2495, 2496, 2497, 2498, 2499, 2500, 2501, 2502, 2503, 2504, 2505, 2506, 2507, 2508, 2509, 2510, 2511, 2512, 2513, 2514, 2515, 2516, 2517, 2518, 2519, 2520, 2521, 2522, 2523, 2524, 2525, 2526, 2527, 2528, 2529, 2530, 2531, 2532, 2533, 2534, 2535, 2536, 2537, 2538, 2539, 2540, 2541, 2542, 2543, 2544, 2545, 2546, 2547, 2548, 2549, 2550, 2551, 2552, 2553, 2554, 2555, 2556, 2557, 2558, 2559, 2560, 2561, 2562, 2563, 2564, 2565, 2566, 2567, 2568, 2569, 2570, 2571, 2572, 2573, 2574, 2575, 2576, 2577, 2578, 2579, 2580, 2581, 2582, 2583, 2584, 2585, 2586, 2587, 2588, 2589, 2590, 2591, 2592, 2593, 2594, 2595, 2596, 2597, 2598, 2599, 2600, 2601, 2602, 2603, 2604, 2605, 2606, 2607, 2608, 2609, 2610, 2611, 2612, 2613, 2614, 2615, 2616, 2617, 2618, 2619, 2620, 2621, 2622, 2623, 2624, 2625, 2626, 2627, 2628, 2629, 2630, 2631, 2632, 2633, 2634, 2635, 2636, 2637, 2638, 2639, 2640, 2641, 2642, 2643, 2644, 2645, 2646, 2647, 2648, 2649, 2650, 2651, 2652, 2653, 2654, 2655, 2656, 2657, 2658, 2659, 2660, 2661, 2662, 2663, 2664, 2665, 2666, 2667, 2668, 2669, 2670, 2671, 2672, 2673, 2674, 2675, 2676, 2677, 2678, 2679, 2680, 2681, 2682, 2683, 2684, 2685, 2686, 2687, 2688, 2689, 2690, 2691, 2692, 2693, 2694, 2695, 2696, 2697, 2698, 2699, 2700, 2701, 2702, 2703, 2704, 2705, 2706, 2707, 2708, 2709, 2710, 2711, 2712, 2713, 2714, 2715, 2716, 2717, 2718, 2719, 2720, 2721, 2722, 2723, 2724, 2725, 2726, 2727, 2728, 2729, 2730, 2731, 2732, 2733, 2734, 2735, 2736, 2737, 2738, 2739, 2740, 2741, 2742, 2743, 2744, 2745, 2746, 2747, 2748, 2749, 2750, 2751, 2752, 2753, 2754, 2755, 2756, 2757, 2758, 2759, 2760, 2761, 2762, 2763, 2764, 2765, 2766, 2767, 2768, 2769, 2770, 2771, 2772, 2773, 2774, 2775, 2776, 2777, 2778, 2779, 2780, 2781, 2782, 2783, 2784, 2785, 2786, 2787, 2788, 2789, 2790, 2791, 2792, 2793, 2794, 2795, 2796, 2797, 2798, 2799, 2800, 2801, 2802, 2803, 2804, 2805, 2806, 2807, 2808, 2809, 2810, 2811, 2812, 2813, 2814, 2815, 2816, 2817, 2818, 2819, 2820, 2821, 2822, 2823, 2824, 2825, 2826, 2827, 2828, 2829, 2830, 2831, 2832, 2833, 2834, 2835, 2836, 2837, 2838, 2839, 2840, 2841, 2842, 2843, 2844, 2845, 2846, 2847, 2848, 2849, 2850, 2851, 2852, 2853, 2854, 2855, 2856, 2857, 2858, 2859, 2860, 2861, 2862, 2863, 2864, 2865, 2866, 2867, 2868, 2869, 2870, 2871, 2872, 2873, 2874, 2875, 2876, 2877, 2878, 2879, 2880, 2881, 2882, 2883, 2884, 2885, 2886, 2887, 2888, 2889, 2890, 2891, 2892, 2893, 2894, 2895, 2896, 2897, 2898, 2899, 2900, 2901, 2902, 2903, 2904, 2905, 2906, 2907, 2908, 2909, 2910, 2911, 2912, 2913, 2914, 2915, 2916, 2917, 2918, 2919, 2920, 2921, 2922, 2923, 2924, 2925, 2926, 2927, 2928, 2929, 2930, 2931, 2932, 2933, 2934, 2935, 2936, 2937, 2938, 2939, 2940, 2941, 2942, 2943, 2944, 2945, 2946, 2947, 2948, 2949, 2950, 2951, 2952, 2953, 2954, 2955, 2956, 2957, 2958, 2959, 2960, 2961, 2962, 2963, 2964, 2965, 2966, 2967, 2968, 2969, 2970, 2971, 2972, 2973, 2974, 2975, 2976, 2977, 2978, 2979, 2980, 2981, 2982, 2983, 2984, 2985, 2986, 2987, 2988, 2989, 2990, 2991, 2992, 2993, 2994, 2995, 2996, 2997, 2998, 2999, 3000, 3001, 3002, 3003, 3004, 3005, 3006, 3007, 3008, 3009, 3010, 3011, 3012, 3013, 3014, 3015, 3016, 3017, 3018, 3019, 3020, 3021, 3022, 3023, 3024, 3025, 3026, 3027, 3028, 3029, 3030, 3031, 3032, 3033, 3034, 3035, 3036, 3037, 3038, 3039, 3040, 3041, 3042, 3043, 3044, 3045, 3046, 3047, 3048, 3049, 3050, 3051, 3052, 3053, 3054, 3055, 3056, 3057, 3058, 3059, 3060, 3061, 3062, 3063, 3064, 3065, 3066, 3067, 3068, 3069, 3070, 3071, 3072, 3073, 3074, 3075, 3076, 3077, 3078, 3079, 3080, 3081, 3082, 3083, 3084, 3085, 3086, 3087, 3088, 3089, 3090, 3091, 3092, 3093, 3094, 3095, 3096, 3097, 3098, 3099, 3100, 3101, 3102, 3103, 3104, 3105, 3106, 3107, 3108, 3109, 3110, 3111, 3112, 3113, 3114, 3115, 3116, 3117, 3118, 3119, 3120, 3121, 3122, 3123, 3124, 3125, 3126, 3127, 3128, 3129, 3130, 3131, 3132, 3133, 3134, 3135, 3136, 3137, 3138, 3139, 3140, 3141, 3142, 3143, 3144, 3145, 3146, 3147, 3148, 3149, 3150, 3151, 3152, 3153, 3154, 3155, 3156, 3157, 3158, 3159, 3160, 3161, 3162, 3163, 3164, 3165, 3166, 3167, 3168, 3169, 3170, 3171, 3172, 3173, 3174, 3175, 3176, 3177, 3178, 3179, 3180, 3181, 3182, 3183, 3184, 3185, 3186, 3187, 3188, 3189, 3190, 3191, 3192, 3193, 3194, 3195, 3196, 3197, 3198, 3199, 3200, 3201, 3202, 3203, 3204, 3205, 3206, 3207, 3208, 3209, 3210, 3211, 3212, 3213, 3214, 3215, 3216, 3217, 3218, 3219, 3220, 3221, 3222, 3223, 3224, 3225, 3226, 3227, 3228, 3229, 3230, 3231, 3232, 3233, 3234, 3235, 3236, 3237, 3238, 3239, 3240, 3241, 3242, 3243, 3244, 3245, 3246, 3247, 3248, 3249, 3250, 3251, 3252, 3253, 3254, 3255, 3256, 3257, 3258, 3259, 3260, 3261, 3262, 3263, 3264, 3265, 3266, 3267, 3268, 3269, 3270, 3271, 3272, 3273, 3274, 3275, 3276, 3277, 3278, 3279, 3280, 3281, 3282, 3283, 3284, 3285, 3286, 3287, 3288, 3289, 3290, 3291, 3292, 3293, 3294, 3295, 3296, 3297, 3298, 3299, 3300, 3301, 3302, 3303, 3304, 3305, 3306, 3307, 3308, 3309, 3310, 3311, 3312, 3313, 3314, 3315, 3316, 3317, 3318, 3319, 3320, 3321, 3322, 3323, 3324, 3325, 3326, 3327, 3328, 3329, 3330, 3331, 3332, 3333, 3334, 3335, 3336, 3337, 3338, 3339, 3340, 3341, 3342, 3343, 3344, 3345, 3346, 3347, 3348, 3349, 3350, 3351, 3352, 3353, 3354, 3355, 3356, 3357, 3358, 3359, 3360, 3361, 3362, 3363, 3364, 3365, 3366, 3367, 3368, 3369, 3370, 3371, 3372, 3373, 3374, 3375, 3376, 3377, 3378, 3379, 3380, 3381, 3382, 3383, 3384, 3385, 3386, 3387, 3388, 3389, 3390, 3391, 3392, 3393, 3394, 3395, 3396, 3397, 3398, 3399, 3400, 3401, 3402, 3403, 3404, 3405, 3406, 3407, 3408, 3409, 3410, 3411, 3412, 3413, 3414, 3415, 3416, 3417, 3418, 3419, 3420, 3421, 3422, 3423, 3424, 3425, 3426, 3427, 3428, 3429, 3430, 3431, 3432, 3433, 3434, 3435, 3436, 3437, 3438, 3439, 3440, 3441, 3442, 3443, 3444, 3445, 3446, 3447, 3448, 3449, 3450, 3451, 3452, 3453, 3454, 3455, 3456, 3457, 3458, 3459, 3460, 3461, 3462, 3463, 3464, 3465, 3466, 3467, 3468, 3469, 3470, 3471, 3472, 3473, 3474, 3475, 3476, 3477, 3478, 3479, 3480, 3481, 3482, 3483, 3484, 3485, 3486, 3487, 3488, 3489, 3490, 3491, 3492, 3493, 3494, 3495, 3496, 3497, 3498, 3499, 3500, 3501, 3502, 3503, 3504, 3505, 3506, 3507, 3508, 3509, 3510, 3511, 3512, 3513, 3514, 3515, 3516, 3517, 3518, 3519, 3520, 3521, 3522, 3523, 3524, 3525, 3526, 3527, 3528, 3529, 3530, 3531, 3532, 3533, 3534, 3535, 3536, 3537, 3538, 3539, 3540, 3541, 3542, 3543, 3544, 3545, 3546, 3547, 3548, 3549, 3550, 3551, 3552, 3553, 3554, 3555, 3556, 3557, 3558, 3559, 3560, 3561, 3562, 3563, 3564, 3565, 3566, 3567, 3568, 3569, 3570, 3571, 3572, 3573, 3574, 3575, 3576, 3577, 3578, 3579, 3580, 3581, 3582, 3583, 3584, 3585, 3586, 3587, 3588, 3589, 3590, 3591, 3592, 3593, 3594, 3595, 3596, 3597, 3598, 3599, 3600, 3601, 3602, 3603, 3604, 3605, 3606, 3607, 3608, 3609, 3610, 3611, 3612, 3613, 3614, 3615, 3616, 3617, 3618, 3619, 3620, 3621, 3622, 3623, 3624, 3625, 3626, 3627, 3628, 3629, 3630, 3631, 3632, 3633, 3634, 3635, 3636, 3637, 3638, 3639, 3640, 3641, 3642, 3643, 3644, 3645, 3646, 3647, 3648, 3649, 3650, 3651, 3652, 3653, 3654, 3655, 3656, 3657, 3658, 3659, 3660, 3661, 3662, 3663, 3664, 3665, 3666, 3667, 3668, 3669, 3670, 3671, 3672, 3673, 3674, 3675, 3676, 3677, 3678, 3679, 3680, 3681, 3682, 3683, 3684, 3685, 3686, 3687, 3688, 3689, 3690, 3691, 3692, 3693, 3694, 3695, 3696, 3697, 3698, 3699, 3700, 3701, 3702, 3703, 3704, 3705, 3706, 3707, 3708, 3709, 3710, 3711, 3712, 3713, 3714, 3715, 3716, 3717, 3718, 3719, 3720, 3721, 3722, 3723, 3724, 3725, 3726, 3727, 3728, 3729, 3730, 3731, 3732, 3733, 3734, 3735, 3736, 3737, 3738, 3739, 3740, 3741, 3742, 3743, 3744, 3745, 3746, 3747, 3748, 3749, 3750, 3751, 3752, 3753, 3754, 3755, 3756, 3757, 3758, 3759, 3760, 3761, 3762, 3763, 3764, 3765, 3766, 3767, 3768, 3769, 3770, 3771, 3772, 3773, 3774, 3775, 3776, 3777, 3778, 3779, 3780, 3781, 3782, 3783, 3784, 3785, 3786, 3787, 3788, 3789, 3790, 3791, 3792, 3793, 3794, 3795, 3796, 3797, 3798, 3799, 3800, 3801, 3802, 3803, 3804, 3805, 3806, 3807, 3808, 3809, 3810, 3811, 3812, 3813, 3814, 3815, 3816, 3817, 3818, 3819, 3820, 3821, 3822, 3823, 3824, 3825, 3826, 3827, 3828, 3829, 3830, 3831, 3832, 3833, 3834, 3835, 3836, 3837, 3838, 3839, 3840, 3841, 3842, 3843, 3844, 3845, 3846, 3847, 3848, 3849, 3850, 3851, 3852, 3853, 3854, 3855, 3856, 3857, 3858, 3859, 3860, 3861, 3862, 3863, 3864, 3865, 3866, 3867, 3868, 3869, 3870, 3871, 3872, 3873, 3874, 3875, 3876, 3877, 3878, 3879, 3880, 3881, 3882, 3883, 3884, 3885, 3886, 3887, 3888, 3889, 3890, 3891, 3892, 3893, 3894, 3895, 3896, 3897, 3898, 3899, 3900, 3901, 3902, 3903, 3904, 3905, 3906, 3907, 3908, 3909, 3910, 3911, 3912, 3913, 3914, 3915, 3916, 3917, 3918, 3919, 3920, 3921, 3922, 3923, 3924, 3925, 3926, 3927, 3928, 3929, 3930, 3931, 3932, 3933, 3934, 3935, 3936, 3937, 3938, 3939, 3940, 3941, 3942, 3943, 3944, 3945, 3946, 3947, 3948, 3949, 3950, 3951, 3952, 3953, 3954, 3955, 3956, 3957, 3958, 3959

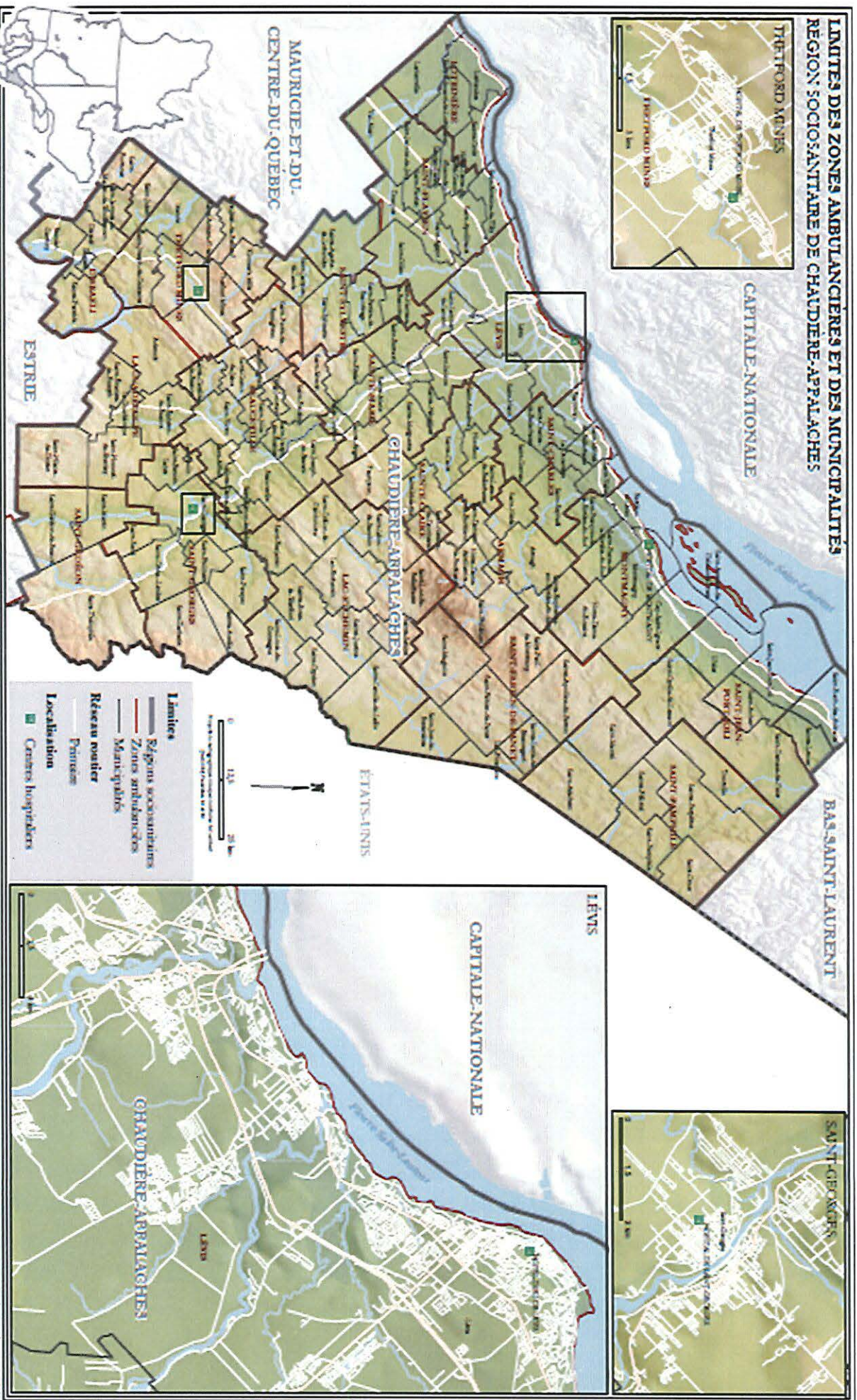


**LIMITES DES ZONES AMBULANCIÈRES ET DES MUNICIPALITÉS  
RÉGION SOCIO-SANITAIRE DE LA GASPÉSIE - ÎLES-DE-LA-MADELEINE**

- Lignes**
- Limites municipales
  - Zones sous-municipales
  - Limites municipales
- Réseau routier**
- Routes provinciales
  - Routes municipales
- Localisation**
- Centres hospitaliers

Source : Direction régionale de santé publique de la Gaspésie - Îles-de-la-Madeleine, 2018.  
 Données géographiques : Ministère de la Santé et des Services sociaux, 2018.  
 Données administratives : Direction régionale de santé publique de la Gaspésie - Îles-de-la-Madeleine, 2018.  
 Données topographiques : Institut géographique Canada, 2018.

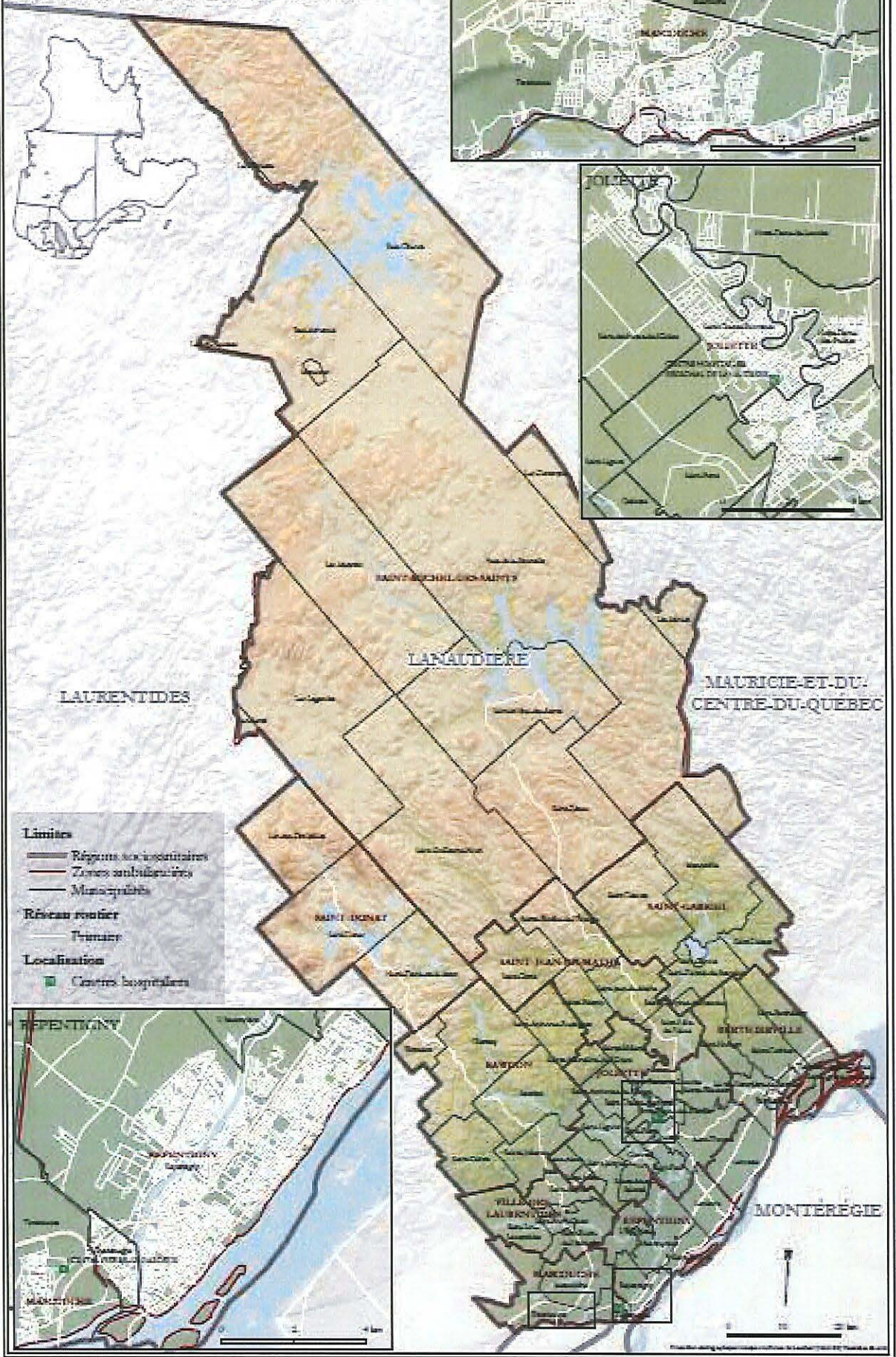
**LIMITES DES ZONES AMBULANCIÈRES ET DES MUNICIPALITÉS  
RÉGION SOCIO-SANITAIRE DE CHAUDIÈRE-APPALACHES**



Document communiqué en vertu de la Loi sur l'accès à l'information.  
Document released pursuant to the Access to Information Act.  
Version: 2018

Source: Direction régionale de santé publique de la Chaudière-Appalaches.  
Source: Direction régionale de santé publique de la Chaudière-Appalaches.  
Date de mise à jour: 2018.  
Date of update: 2018.

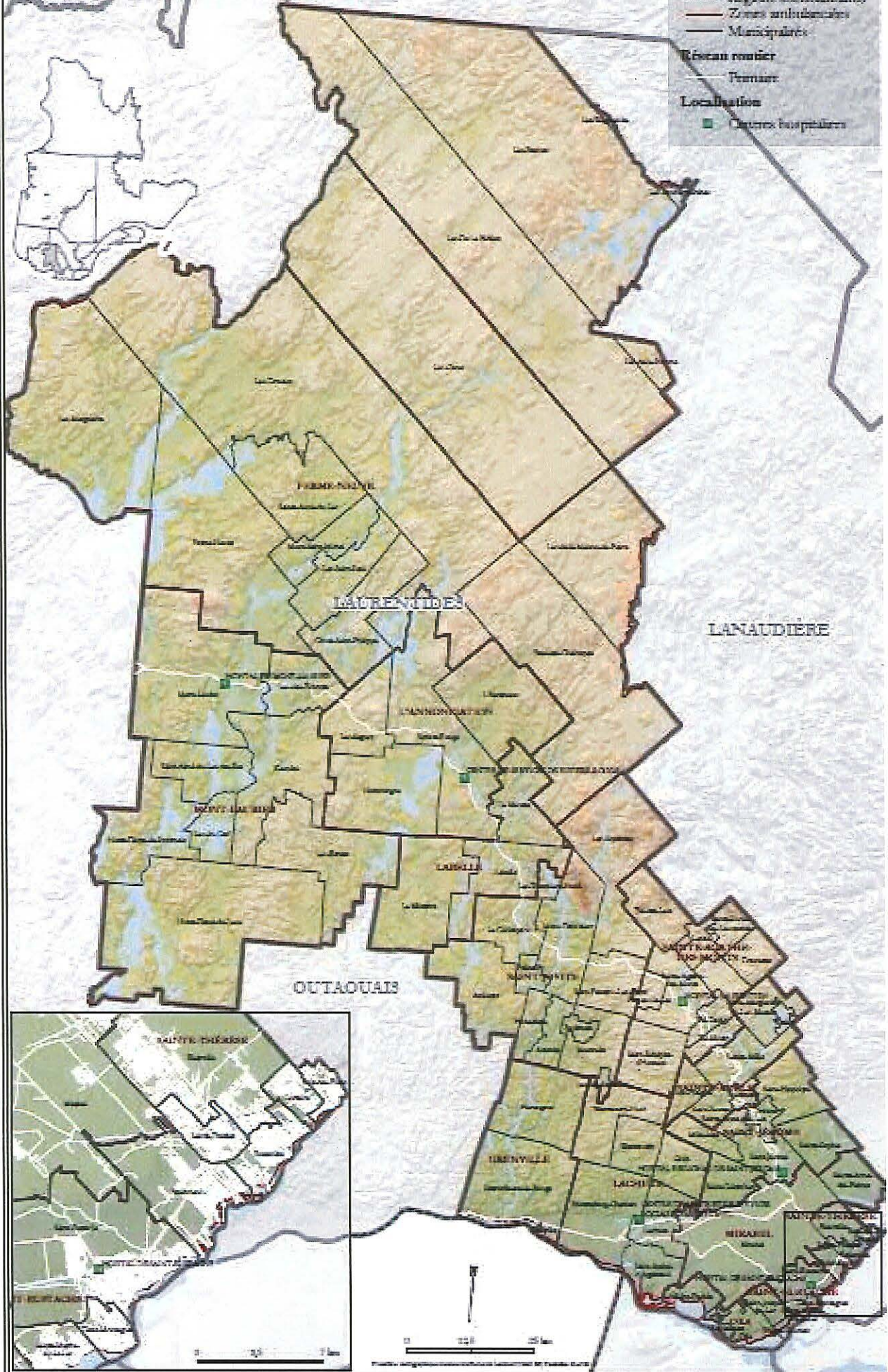
**LIMITES DES ZONES AMBULANCIÈRES ET  
DES MUNICIPALITÉS  
RÉGION SOCIO-SANITAIRE DE LANAUDIÈRE**



Colours: original  
 Direction du Transport et des Infrastructures  
 Agence de santé et de services sociaux de la Capitale-Nationale  
 Septembre 2012

Source: Données gouvernementales, Ministère de la Santé et des Services sociaux, 2012  
 Données municipales (Municipalités), Gouvernement du Québec  
 Données municipales, données statistiques (topographiques), Statistique Canada, 2012

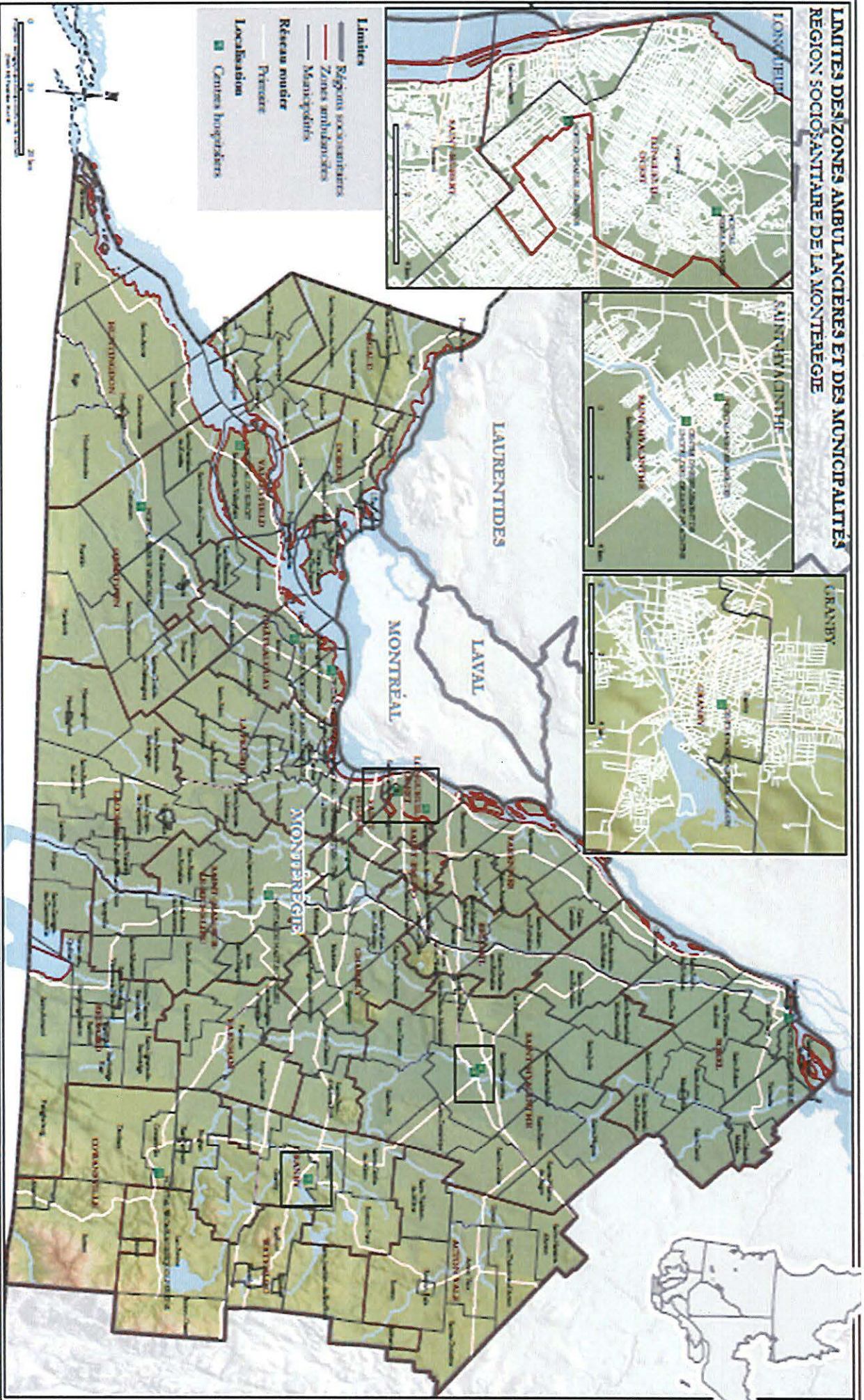
**LIMITES DES ZONES AMBULANCIÈRES ET DES MUNICIPALITÉS  
RÉGION SOCIO-SANTÉ LAURÉNTIDES**



Échelle: 1:50 000  
 Québec (du Gouvernement et de la municipalité)  
 Agence de la santé et des services sociaux de la Capitale-Nationale  
 Québec, 2018

Source: Centre de services sociaux, Agence de la santé et des services sociaux de la Capitale-Nationale  
 Données tirées des données géographiques de la Capitale-Nationale  
 Limites municipales, données géographiques, Statistique Canada, 2018

**LIMITES DES ZONES AMBULANCIÈRES ET DES MUNICIPALITÉS  
RÉGION SOCIO-SANTAIRE DE LA MONTÉRÉGIE**



Source: [Illegible text]

- l. nombre d'appels reçus, nombre d'affectations transmises aux ressources préhospitalières, nombre de transports effectués par les ressources préhospitalières, nombre d'affectations qui ont été réaffectées avant le transport, nombre de transports annulés ainsi que taux d'utilisation clinique (TUC), par zone ambulancière, en 2018-2019.

Données 2017-2018					
Région	Zone	Affectations	Transports	Annulés	TUC *
01-Bas-Saint-Laurent	01-101-Rimouski	4 188,00	3 567,00	621,00	
	01-102-Mont-Joli	1 691,00	1 451,00	240,00	
	01-103-Matane	2 150,00	1 934,00	216,00	
	01-115-Amqui	1 229,00	1 110,00	119,00	
	01-119-Sayabec	502,00	446,00	56,00	
	01-313-Trois-Pistoles	912,00	824,00	88,00	
	01-314-Lac-des-Aigles	204,00	171,00	33,00	
	01-315-Cabano	404,00	354,00	50,00	
	01-316-Rivière-du-Loup	2 333,00	2 049,00	284,00	
	01-317-Saint-Pascal	811,00	701,00	110,00	
	01-318-Rivière-Bleue	457,00	407,00	50,00	
	01-319-Saint-Cyprien	271,00	242,00	29,00	
	01-321-La Pocatière	887,00	798,00	89,00	
	01-341-Dégelis	622,00	568,00	54,00	
01-344-Saint-Alexandre	253,00	226,00	27,00		
<b>TOTAL</b>		<b>16 914,00</b>	<b>14 848,00</b>	<b>2 066,00</b>	
02-Saguenay - Lac-Saint-Jean	02-201-Doibeau	1 457,08	1 274,08	183,00	
	02-202-Roberval	2 209,00	1 940,00	269,00	
	02-203-Hébertville	646,00	562,00	84,00	
	02-204-Alma	2 686,00	2 397,00	289,00	
	02-205-Jonquière	4 938,50	4 409,50	529,00	
	02-206-Chicoutimi	6 104,50	5 446,50	658,00	
	02-208-Ville de la Baie	1 604,00	1 461,00	143,00	
	02-211-Normandin	370,00	330,00	40,00	
	02-212-Lac-Bouchette	304,00	268,00	36,00	
	02-216-Chicoutimi-Nord	959,00	874,00	85,00	
02-218-Rivière-Éternité	147,00	126,00	21,00		
<b>TOTAL</b>		<b>21 425,08</b>	<b>19 088,08</b>	<b>2 337,00</b>	
03-Capitale-Nationale	03-301-Saint-Siméon	258,00	238,00	20,00	
	03-302-La Malbaie	1 603,00	1 487,00	116,00	
	03-303-Baie-Saint-Paul	1 419,00	1 296,00	123,00	
	03-304-Sainte-Anne-de-Beaupré	1 907,00	1 768,00	139,00	
	03-305-Beauport	1 115,50	1 080,50	35,00	
	03-306-Charlesbourg	517,00	494,00	23,00	
	03-307-Québec	47 065,00	45 506,00	1 559,00	
	03-308-Sainte-Foy	786,00	733,00	53,00	
	03-309-Lorretteville	245,00	233,00	12,00	
	03-310-Saint-Raymond	1 291,00	1 194,00	97,00	
	03-311-Saint-Marc-des-Carières	1 307,00	1 194,00	113,00	
	03-312-Donnacona	1 873,00	1 567,00	306,00	
	03-342-L'Étape	183,00	93,00	90,00	
	03-343-Saint-Bernard-de-l'Île-aux-Coudres	183,00	173,00	10,00	
03-346-Sainte-Catherine	879,00	692,00	187,00		
<b>TOTAL</b>		<b>60 631,50</b>	<b>57 748,50</b>	<b>2 883,00</b>	

Données 2017-2018					
Région	Zone	Affectations	Transports	Annulés	TUC *
04-Mauricie et Centre-du-Québec	04-401-La Tuque	1 426,00	1 242,00	184,00	
	04-402-Saint-Tite	1 072,00	926,00	146,00	
	04-403-Grand-Mère	2 638,00	2 271,00	367,00	
	04-404-Shawinigan	6 257,00	5 158,00	1 099,00	
	04-405-Saint-Paulin	840,00	712,00	128,00	
	04-406-Louiseville	1 969,00	1 753,00	216,00	
	04-409-Sainte-Anne-de-la-Pérade	845,50	714,50	131,00	
	04-410-Pierreville	418,00	369,00	49,00	
	04-411-Nicolet	1 661,00	1 412,00	249,00	
	04-412-Bécancour	1 332,00	1 105,00	227,00	
	04-413-Manseau	530,00	483,00	47,00	
	04-414-Drummondville	4 917,50	4 112,50	805,00	
	04-415-Victoriaville	6 321,50	5 364,50	957,00	
	04-416-Plessisville	1 365,00	1 205,00	160,00	
	04-478-Trois-Rivières	18 062,50	14 720,50	3 342,00	
<b>TOTAL</b>		<b>49 655,00</b>	<b>41 548,00</b>	<b>8 107,00</b>	
05-Estrie	05-501-Sherbrooke	16 077,50	14 597,50	1 480,00	
	05-502-Windsor	753,00	694,00	59,00	
	05-503-Asbestos	1 353,50	1 265,50	88,00	
	05-504-East Angus	839,00	748,00	91,00	
	05-505-Magog	3 569,00	3 293,00	276,00	
	05-506-Stanstead	385,00	351,00	34,00	
	05-507-Coaticook	1 167,00	1 128,00	39,00	
	05-508-La Patrie	155,00	139,00	16,00	
	05-509-Richmond	615,50	560,50	55,00	
	05-510-Weedon	563,00	479,00	84,00	
	05-511-Lac-Mégantic	1 008,00	950,00	58,00	
	05-512-Valcourt	422,00	378,00	44,00	
	05-513-Eastman	431,00	366,00	65,00	
	05-514-Lambton	311,00	278,00	33,00	
	<b>TOTAL</b>		<b>27 649,50</b>	<b>25 227,50</b>	<b>2 422,00</b>
06 et 13 – Montréal et Laval	06 et 13 – Montréal et Laval	327291,00	226729,00	41049,00	
<b>TOTAL</b>		<b>327291,00</b>	<b>226729,00</b>	<b>41049,00</b>	
07-Outaouais	07-701-Fort-Coulonge	119,00	94,00	25,00	
	07-702-Shawville	125,00	105,00	20,00	
	07-703-Aylmer	49,00	32,00	17,00	
	07-704-Wakefield	164,00	123,00	41,00	
	07-705-Hull	46,00	25,00	21,00	
	07-706-Gatineau	3 264,00	2 196,00	1 068,00	
	07-707-Buckingham	34,00	24,00	10,00	
	07-708-Papineauville	215,00	158,00	57,00	
	07-709-Saint-André-Avellin	236,00	192,00	44,00	
	07-710-Gracefield	64,00	52,00	12,00	
	07-711-Notre-Dame-du-Laus	53,00	40,00	13,00	
	07-712-Maniwaki	176,00	148,00	28,00	
	07-713-Parc de la Vérendrye (Sud)	9,00	7,00	2,00	
<b>TOTAL</b>		<b>4 554,00</b>	<b>3 196,00</b>	<b>1 358,00</b>	

Données 2017-2018					
Région	Zone	Affectations	Transports	Annulés	TUC *
08-Abitibi-Témiscamingue	08-801-Temiscaming	331,00	301,00	30,00	
	08-802-Ville-Marie	735,00	678,00	57,00	
	08-803-Rouyn-Noranda	3 382,50	2 941,50	441,00	
	08-804-La Sarre	1 384,00	1 265,00	119,00	
	08-805-Amos	1 659,00	1 432,00	227,00	
	08-806-Val-d'Or	3 977,50	3 535,50	442,00	
	08-807-Senneterre	546,00	494,00	52,00	
	08-810-Malartic	505,00	448,00	57,00	
	08-811-Notre-Dame-du-Nord	250,00	215,00	35,00	
	08-812-Parc de la Vérendrye (Nord)	168,00	115,00	53,00	
	08-813-Cadillac	122,50	111,50	11,00	
	08-814-Barraute	242,00	207,00	35,00	
	08-820-Belleterre	131,00	122,00	9,00	
<b>TOTAL</b>		<b>13 433,50</b>	<b>11 865,50</b>	<b>1 568,00</b>	
09-Côte-Nord	09-900-Sacré-Coeur	283,00	234,00	49,00	
	09-901-Les Escoumins	604,00	546,00	58,00	
	09-902-Forestville	669,00	596,00	73,00	
	09-903-Baie-Comeau	3 172,00	2 627,00	545,00	
	09-904-Manic-V	33,00	18,00	15,00	
	09-905-Baie-Trinité	116,00	98,00	18,00	
	09-906-Port-Cartier	791,00	710,00	81,00	
	09-907-Sept-Îles	2 698,00	2 399,00	299,00	
	09-909-Havre-Saint-Pierre	660,00	617,00	43,00	
	09-912-Blanc-Sablon	226,50	222,50	4,00	
	09-914-Fermont	181,00	166,00	15,00	
	09-915-Schefferville	179,00	176,00	3,00	
<b>TOTAL</b>		<b>9 612,50</b>	<b>8 409,50</b>	<b>1 203,00</b>	
10-Nord-du-Québec	10-213-Chibougamau	348,50	315,50	33,00	
	10-219-Parc-de-Chibougamau	4,00	2,00	2,00	
	10-808-Lebel-sur-Quévillon	98,00	87,00	11,00	
	10-809-Matagami-Joutel	71,00	62,00	9,00	
<b>TOTAL</b>		<b>521,50</b>	<b>466,50</b>	<b>55,00</b>	
11-Gaspésie - Îles-de-la-Madeleine	11-104-Sainte-Anne-des-Monts	1 281,00	1 132,00	149,00	
	11-105-Grande-Vallée	477,00	449,00	28,00	
	11-106-Mont-Louis	197,00	174,00	23,00	
	11-107-Percé	445,00	380,00	65,00	
	11-108-Gaspé	1 291,00	1 180,00	111,00	
	11-109-Rivière-au-Renard	373,00	343,00	30,00	
	11-110-Grande-Rivière	2 021,00	1 796,00	225,00	
	11-111-Pasbébiac	1 673,00	1 501,00	172,00	
	11-112-Caplan-Richmond	372,00	305,00	67,00	
	11-113-Maria	1 217,00	1 089,00	128,00	
	11-114-Saint-Alexis	237,00	205,00	32,00	
	11-116-Murdochville	117,00	109,00	8,00	
	11-117-Pointe-à-la-Croix	520,00	415,00	105,00	
11-118-Cap-aux-Meules	1 165,00	1 066,00	99,00		
<b>TOTAL</b>		<b>11 386,00</b>	<b>10 144,00</b>	<b>1 242,00</b>	

Données 2017-2018					
Région	Zone	Affectations	Transports	Annulés	TUC *
12-Chaudière-Appalaches	12-320-Saint-Pamphile	507,50	452,50	55,00	
	12-322-Saint-Fabien-de-Panet	434,00	387,00	47,00	
	12-323-Saint-Jean-Port-Joli	773,00	667,00	106,00	
	12-324-Montmagny	1 733,00	1 531,00	202,00	
	12-325-Saint-Charles	721,50	629,50	92,00	
	12-326-Lévis	8 225,17	7 026,17	1 199,00	
	12-327-Sainte-Marie	1 983,50	1 692,50	291,00	
	12-328-Lac-Etchemin	1 312,00	1 161,00	151,00	
	12-329-Sainte-Claire	1 067,00	947,00	120,00	
	12-330-Lotbinière	418,00	358,00	60,00	
	12-331-Saint-Sylvestre	199,00	169,00	30,00	
	12-332-Thetford Mines	3 427,17	2 950,17	477,00	
	12-333-Disraeli	488,00	406,00	82,00	
	12-334-La Guadeloupe	496,00	447,00	49,00	
	12-335-Saint-Gédéon	364,50	324,50	40,00	
	12-336-Saint-Georges	4 486,83	3 935,83	551,00	
	12-337-Beauceville	2 092,00	1 811,00	281,00	
12-339-Saint-Flavien	1 581,50	1 248,50	333,00		
12-340-Armagh	483,50	416,50	67,00		
<b>TOTAL</b>		<b>30 793,17</b>	<b>26 560,17</b>	<b>4 233,00</b>	
14-Lanaudière	14-625-Mascouche	6 903,00	4 166,00	2 737,00	
	14-631-Saint-Donat	544,00	428,00	116,00	
	14-633-Ville-des-Laurentides	1 947,17	1 247,17	700,00	
	14-634-Repentigny	9 458,00	6 988,00	2 470,00	
	14-635-Berthierville	1 862,00	1 448,00	414,00	
	14-636-Joliette	8 554,00	6 908,00	1 646,00	
	14-637-Rawdon	3 571,00	2 730,00	841,00	
	14-638-Saint-Gabriel	1 061,00	827,00	234,00	
	14-639-Saint-Jean-de-Matha	1 508,00	1 215,00	293,00	
	14-640-Saint-Michel-des-Saints	792,00	572,00	220,00	
<b>TOTAL</b>		<b>36 200,17</b>	<b>26 529,17</b>	<b>9 671,00</b>	
15-Laurentides	15-620-Saint-Eustache	5 271,58	4 002,58	1 269,00	
	15-621-Oka	1 060,00	816,00	244,00	
	15-622-Lachute	2 320,00	1 822,00	498,00	
	15-623-Grenville	425,00	299,00	126,00	
	15-624-Sainte-Thérèse	7 531,17	5 253,17	2 278,00	
	15-626-Saint-Jérôme	8 912,50	6 400,50	2 512,00	
	15-627-Mirabel	2 832,50	1 920,50	912,00	
	15-628-Sainte-Adèle	3 440,00	2 432,00	1 008,00	
	15-629-Sainte-Agathe-des-Monts	2 480,00	2 156,00	324,00	
	15-630-Saint-Jovite	2 461,33	1 909,33	552,00	
	15-632-Labelle	477,00	407,00	70,00	
	15-641-L'Annonciation	1 208,50	1 022,50	186,00	
	15-642-Ferme-Neuve	470,00	426,00	44,00	
	15-643-Mont-Laurier	2 197,00	1 970,00	227,00	
<b>TOTAL</b>		<b>41 086,58</b>	<b>30 836,58</b>	<b>10 250,00</b>	

Données 2017-2018					
Région	Zone	Affectations	Transports	Annulés	TUC *
16-Montérégie	16-660-Rigaud	1 101,00	894,00	207,00	
	16-661-Dorion	5 591,50	4 599,50	992,00	
	16-662-Valleyfield	8 973,00	7 909,00	1 064,00	
	16-663-Huntingdon	848,00	752,00	96,00	
	16-664-Ormstown	1 599,00	1 471,00	128,00	
	16-665-Châteauguay	6 866,83	5 931,83	935,00	
	16-666-La Prairie	6 296,50	5 390,50	906,00	
	16-667-Lacolle	1 708,50	1 440,50	268,00	
	16-668-Saint-Jean-sur-le-Richelieu	8 718,50	7 677,50	1 041,00	
	16-669-Longueuil-Ouest	5 795,83	4 933,83	862,00	
	16-670-Longueuil-Est	13 544,00	11 445,00	2 099,00	
	16-671-Saint-Hubert	10 991,67	9 201,67	1 790,00	
	16-672-Saint-Bruno	1 625,17	1 298,17	327,00	
	16-673-Varenes	7 157,00	5 491,00	1 666,00	
	16-674-Beloeil	5 044,83	3 889,83	1 155,00	
	16-675-Sorel	6 565,50	5 725,50	840,00	
	16-676-Saint-Hyacinthe	8 205,50	6 796,50	1 409,00	
	16-677-Chambly	4 673,50	3 858,50	815,00	
	16-678-Acton Vale	1 440,00	1 217,00	223,00	
	16-679-Granby	7 512,50	6 517,50	995,00	
16-681-Waterloo	1 273,00	1 023,00	250,00		
16-683-Cowansville	3 407,00	3 101,00	306,00		
16-684-Farnham	1 160,00	933,00	227,00		
16-685-Bedford	914,00	805,00	109,00		
<b>TOTAL</b>		<b>121 012,33</b>	<b>102 302,33</b>	<b>18 710,00</b>	
<b>GRAND TOTAL</b>		<b>445 869,33</b>	<b>379 660,33</b>	<b>66 209,00</b>	

**Note :**

- Le nombre d'appels reçus et le nombre de réaffectation ne sont pas disponibles;
- Le taux d'occupation clinique (TUC) est calculé durant l'analyse annuelle de l'utilisation des ressources ambulancières. En raison des moyens de pression des techniciens ambulanciers paramédics (TAP), notamment celui de ne pas compléter les formulaires de transport, l'analyse annuelle n'a pu être effectuée comme à l'habitude;
- Les TAP ont exercé des moyens de pression depuis la fin de l'année 2016-2017 jusqu'au début 2018-2019. Le Tribunal administratif du travail a autorisé les TAP à ne pas compléter les formulaires de facturation des transports. Les données de ces formulaires servent à alimenter la base de données qui permet de calculer les temps de réponse. Selon les informations recueillies des régions, plusieurs formulaires seraient soit manquants ou en cours de validation. Nous avons donc dû utiliser les données en provenance des centres de communication santé sans pour autant avoir pu faire la concordance avec notre base de données.

<i>Région</i>	<i>Zone</i>	<i>Priorité</i>	<i>Temps-réponse moyen</i>
16-Montérégie	16-677-Chambly	2-Patient instable	
16-Montérégie	16-677-Chambly	3-Risque potentiel	13,38
16-Montérégie	16-677-Chambly	4-Risque de détérioration	13,37
16-Montérégie	16-677-Chambly	5-Transfert rapide	
16-Montérégie	16-677-Chambly	6-Sur rendez-vous	12,67
16-Montérégie	16-677-Chambly	7-Situation clinique stable	13,71
16-Montérégie	16-677-Chambly	8-Non urgent	11,33
16-Montérégie	16-678-Acton Vale	0-Arrêt cardiorespiratoire	12,58
16-Montérégie	16-678-Acton Vale	1-Risque immédiat	14,17
16-Montérégie	16-678-Acton Vale	2-Patient instable	
16-Montérégie	16-678-Acton Vale	3-Risque potentiel	16,24
16-Montérégie	16-678-Acton Vale	4-Risque de détérioration	13,57
16-Montérégie	16-678-Acton Vale	5-Transfert rapide	
16-Montérégie	16-678-Acton Vale	6-Sur rendez-vous	8,44
16-Montérégie	16-678-Acton Vale	7-Situation clinique stable	13,62
16-Montérégie	16-678-Acton Vale	8-Non urgent	15,00
16-Montérégie	16-679-Granby	0-Arrêt cardiorespiratoire	7,03
16-Montérégie	16-679-Granby	1-Risque immédiat	7,86
16-Montérégie	16-679-Granby	2-Patient instable	10,94
16-Montérégie	16-679-Granby	3-Risque potentiel	10,23
16-Montérégie	16-679-Granby	4-Risque de détérioration	9,33
16-Montérégie	16-679-Granby	5-Transfert rapide	10,90
16-Montérégie	16-679-Granby	6-Sur rendez-vous	11,22
16-Montérégie	16-679-Granby	7-Situation clinique stable	9,62
16-Montérégie	16-679-Granby	8-Non urgent	7,36
16-Montérégie	16-681-Waterloo	0-Arrêt cardiorespiratoire	11,37
16-Montérégie	16-681-Waterloo	1-Risque immédiat	12,04
16-Montérégie	16-681-Waterloo	2-Patient instable	
16-Montérégie	16-681-Waterloo	3-Risque potentiel	15,75
16-Montérégie	16-681-Waterloo	4-Risque de détérioration	14,44
16-Montérégie	16-681-Waterloo	5-Transfert rapide	
16-Montérégie	16-681-Waterloo	6-Sur rendez-vous	15,71
16-Montérégie	16-681-Waterloo	7-Situation clinique stable	15,00
16-Montérégie	16-681-Waterloo	8-Non urgent	
16-Montérégie	16-683-Cowansville	0-Arrêt cardiorespiratoire	8,99
16-Montérégie	16-683-Cowansville	1-Risque immédiat	9,51
16-Montérégie	16-683-Cowansville	2-Patient instable	12,77
16-Montérégie	16-683-Cowansville	3-Risque potentiel	12,91
16-Montérégie	16-683-Cowansville	4-Risque de détérioration	13,20
16-Montérégie	16-683-Cowansville	5-Transfert rapide	7,91
16-Montérégie	16-683-Cowansville	6-Sur rendez-vous	9,18
16-Montérégie	16-683-Cowansville	7-Situation clinique stable	11,35
16-Montérégie	16-683-Cowansville	8-Non urgent	6,18
16-Montérégie	16-684-Farnham	0-Arrêt cardiorespiratoire	9,55
16-Montérégie	16-684-Farnham	1-Risque immédiat	11,50
16-Montérégie	16-684-Farnham	2-Patient instable	
16-Montérégie	16-684-Farnham	3-Risque potentiel	13,18
16-Montérégie	16-684-Farnham	4-Risque de détérioration	13,17
16-Montérégie	16-684-Farnham	5-Transfert rapide	
16-Montérégie	16-684-Farnham	6-Sur rendez-vous	13,00
16-Montérégie	16-684-Farnham	7-Situation clinique stable	12,50
16-Montérégie	16-684-Farnham	8-Non urgent	
16-Montérégie	16-685-Bedford	0-Arrêt cardiorespiratoire	12,88
16-Montérégie	16-685-Bedford	1-Risque immédiat	13,79
16-Montérégie	16-685-Bedford	2-Patient instable	
16-Montérégie	16-685-Bedford	3-Risque potentiel	17,11
16-Montérégie	16-685-Bedford	4-Risque de détérioration	14,06
16-Montérégie	16-685-Bedford	5-Transfert rapide	
16-Montérégie	16-685-Bedford	6-Sur rendez-vous	10,00
16-Montérégie	16-685-Bedford	7-Situation clinique stable	18,60
16-Montérégie	16-685-Bedford	8-Non urgent	

\*\* Données en provenance de la Corporation d'urgences-santé; les données inscrites sont les délais de réponses « ambulance ». Ces derniers ne tiennent pas compte de la présence des premiers répondants.

**Note importante :**

Les techniciens ambulanciers (TAP) exercent des moyens de pression depuis la période 12 de l'année 2016-2017. Le Tribunal administratif du travail a autorisé les TAP à ne pas compléter les formulaires de facturation des transports. Les données de ces formulaires servent à alimenter la base de données qui permet de calculer les temps de réponse. Selon les informations recueillies des régions, plusieurs formulaires seraient soit manquants ou en cours de validation. Nous avons donc dû utiliser les données en provenance des centres de communication santé sans pour autant avoir pu faire la concordance avec notre base de données.

- c. budget accordé, par région et per capita, et total pour les trois dernières années. Indiquer également le budget consenti par titre d'emploi;

*La réponse à cette question est fournie à la question 341 des questions particulières de l'Opposition officielle.*

- d. nombre de techniciens ambulanciers et d'unités d'ambulance, par région et au total, pour les trois dernières années;

Région	2018-2019 <sup>1</sup>	
	Véhicules <sup>2</sup>	TAP
01 Bas-Saint-Laurent	39	279
02 Saguenay-Lac-Saint-Jean	31	281
03 Québec	68	681
04 Mauricie et Centre-du-Québec	61	466
05 Estrie	40	284
06 et 13 - Montréal et Laval	175	1320
07 Outaouais	36	265
08 Abitibi-Témiscamingue	27	196
09 Côte-Nord	31	169
10 Nord-du-Québec	7	29
11 Gaspésie-Îles-de-la-Madeleine	35	221
12 Chaudière-Appalaches	50	374
14 Lanaudière	46	324
15 Laurentides	57	440
16 Montérégie	113	974
<b>Total général</b>	<b>815</b>	<b>6 303</b>

Note <sup>1</sup>: Les données du nombre de TAP proviennent du Registre national des techniciens ambulanciers-paramédics en date du 2 février 2019 pour les TAP qui sont actifs et inactifs.

Note <sup>2</sup>: Le nombre de véhicules comprend les véhicules ambulanciers d'appoint.

- e. nombre de transports ambulanciers, par région et au total, en indiquant le type de transport (urgence ou interétablissement) et le type de soins (de base ou médicaux avancés), pour les trois dernières années;

**Transports par région et par priorité**  
**Année 2018-2019**

Région	Demandes de la population					Demandes du réseau				Total
	P0	P1	P3	P4	P7	P2	P5	P6	P8	
01-Bas-Saint-Laurent	731	5199	5983	922	2257	626	1272	647	236	<b>17873</b>
02-Saguenay - Lac-Saint-Jean	570	7341	7077	1524	2346	622	777	386	567	<b>21210</b>
03-Capitale-Nationale	2216	19691	21675	4947	6889	3192	2934	884	987	<b>63415</b>
04-Mauricie et Centre-du-Québec	1793	12738	15555	2528	4548	1171	1733	540	479	<b>41085</b>
05-Estrie	1074	7846	8764	1713	1622	1099	1794	108	238	<b>24258</b>
06 et 13 - Montréal et Laval <sup>2,3</sup>	11498	74846	80265	12394	20770	4512	10015	6401	10185	<b>230886</b>
07-Outaouais <sup>1</sup>	-	-	-	-	-	-	-	-	-	-
08-Abitibi-Témiscamingue	952	3696	3310	577	1083	287	1288	657	698	<b>12548</b>
09-Côte-Nord	345	2164	2423	370	1210	270	1333	734	194	<b>9043</b>
10-Nord-du-Québec	31	291	287	36	87	78	152	145	39	<b>1146</b>
11-Gaspésie - Îles-de-la-Madeleine	368	2776	2932	476	1304	320	1244	529	283	<b>10232</b>
12-Chaudière-Appalaches	3541	9514	9847	1089	2027	773	841	224	183	<b>28039</b>
14-Lanaudière	1086	8234	8434	1100	1808	594	118	308	102	<b>21784</b>
15-Laurentides	2224	13850	14651	1901	3022	1214	961	925	447	<b>39195</b>
16-Montérégie	5689	35975	39414	5064	10263	2561	2445	2044	1413	<b>104868</b>
<b>Total</b>	<b>32118</b>	<b>204175</b>	<b>220623</b>	<b>34642</b>	<b>59237</b>	<b>17320</b>	<b>26907</b>	<b>14532</b>	<b>16052</b>	<b>625606</b>

Note 1 : Donnée non disponible depuis les moyens de pression de TAP

Note 2 : Les données du 9 au 13 novembre 2018 ne sont pas disponibles dû à l'exercice de bascule du centre de communication santé au site de relève.

Note 3 : Données préliminaires en date du 4 avril 2019 basée sur les transports effectués.

L'ensemble des transports sont effectués par des paramédics de soins primaires. Dans les régions desservies par la Corporation d'urgences-santé (06 – Montréal et 13 – Laval), les paramédics de soins primaires sont parfois assistés par des paramédics de soins avancés. Ces derniers n'effectuent aucun transport.

\* Année en cours de fermeture, les données volumétriques peuvent changer dans certaines régions.

**Note importante :**

Les techniciens ambulanciers (TAP) exercent des moyens de pression depuis la période 12 de l'année 2016-2017. Le Tribunal administratif du travail a autorisé les TAP à ne pas compléter les formulaires de facturation des transports. Les données de ces formulaires servent à alimenter la base de données qui permet de calculer les temps de réponse. Selon les informations recueillies des régions, plusieurs formulaires seraient soit manquants ou en cours de validation. Nous avons donc dû utiliser les données en provenance des centres de communication santé sans pour autant avoir pu faire la concordance avec notre base de données.

f. couverture horaire assurée, selon la zone ambulancière, pour les trois dernières années;

<i>Horaires de travail</i>		<i>Année 2018-2019</i>		
<i>Région</i>	<i>Zone de prise en charge</i>	<i>6/14</i>	<i>7/14</i>	<i>40 h</i>
01 Bas-Saint-Laurent	01-101-1-Rimouski	0	0	16,20
01 Bas-Saint-Laurent	01-102-Mont-Joli	0	0	10,15
01 Bas-Saint-Laurent	01-103-Matane	0	1	6,70
01 Bas-Saint-Laurent	01-115-Amqui	0	0	7,65
01 Bas-Saint-Laurent	01-119-Sayabec	0	1	0,00
01 Bas-Saint-Laurent	01-313-Trois-Pistoles	0	2	0,00
01 Bas-Saint-Laurent	01-314-Lac-des-Aigles	0	1	0,00
01 Bas-Saint-Laurent	01-315-Cabano	0	1	0,00
01 Bas-Saint-Laurent	01-316-Rivière-du-Loup	0	0	10,20
01 Bas-Saint-Laurent	01-317-St-Pascal	0	1	0,00
01 Bas-Saint-Laurent	01-318-Rivière-Bleue	0	1	0,00
01 Bas-Saint-Laurent	01-319-St-Cyprien	0	1	0,00
01 Bas-Saint-Laurent	01-321-La Pocatière	0	2	0,00
01 Bas-Saint-Laurent	01-341-Notre-Dame-du-Lac	0	1	1,40
01 Bas-Saint-Laurent	01-344-St-Alexandre	0	1	0,00
02 Saguenay-Lac-Saint-Jean	02-201-Dolbeau	0	0	6,30
02 Saguenay-Lac-Saint-Jean	02-202-Roberval/St-Félicien	0	0	10,60
02 Saguenay-Lac-Saint-Jean	02-203-Hébertville	0	0	4,20
02 Saguenay-Lac-Saint-Jean	02-204-Alma	0	0	10,75
02 Saguenay-Lac-Saint-Jean	02-205-206-216-Chicoutimi métro	0	0	22,85
02 Saguenay-Lac-Saint-Jean	02-208-La Baie	0	0	8,40
02 Saguenay-Lac-Saint-Jean	02-211-Normandin	0	0	4,20
02 Saguenay-Lac-Saint-Jean	02-212-Lac-Bouchette	0	0,33	1,40
02 Saguenay-Lac-Saint-Jean	02-218-Rivière-Éternité	0	1	0,00
03 Québec	03-301-St-Siméon	0	1	0,00
03 Québec	03-302-La Malbaie	0	2	2,00
03 Québec	03-303-Baie-St-Paul	0	2	2,00
03 Québec	03-304-Ste-Anne-de-Beaupré	0	1	5,97
03 Québec	03-305 à 309-Québec métro	0	0	86,86
03 Québec	03-310-St-Raymond	0	0	7,10
03 Québec	03-311-St-Marc-des-Carières	0	0	7,45
03 Québec	03-312-Donnacona	0	0	6,00
03 Québec	03-342-Parc des Laurentides	0	1	0,00
03 Québec	03-343-Ile-aux-coudres	0	1	0,00
03 Québec	03-346-Ste-Catherine de la J.C.	0	0	4,20
04 Mauricie et Centre-du-Québec	04-401-La Tuque	0	3	0,00
04 Mauricie et Centre-du-Québec	04-402-St-Tite	0	1	5,95
04 Mauricie et Centre-du-Québec	04-403-Grand-Mère	0	0	7,00

<b>Région</b>	<b>Zone de prise en charge</b>	<b>6/14</b>	<b>7/14</b>	<b>40 h</b>
04 Mauricie et Centre-du-Québec	04-404-Shawinigan	0	0	10,60
04 Mauricie et Centre-du-Québec	04-405-St-Paulin	0	0	5,60
04 Mauricie et Centre-du-Québec	04-406-Louiseville	0	0	9,00
04 Mauricie et Centre-du-Québec	04-409-Batiscan	0	0	4,20
04 Mauricie et Centre-du-Québec	04-410-Pierreville	0	1	0,00
04 Mauricie et Centre-du-Québec	04-411-412-Nicolet-Bécancour	0	0	6,40
04 Mauricie et Centre-du-Québec	04-413-Manseau	0	0	4,20
04 Mauricie et Centre-du-Québec	04-414-Drummondville	0	0	13,00
04 Mauricie et Centre-du-Québec	04-415-Victoriaville	0	0	9,80
04 Mauricie et Centre-du-Québec	04-416-Plessisville	0	2	8,40
04 Mauricie et Centre-du-Québec	04-478-Trois-Rivières	0	0	24,20
05 Estrie	05-501-Sherbrooke	0	0	22,66
05 Estrie	05-502-Windsor	0	1	1,75
05 Estrie	05-503-Asbestos	0	2	0,00
05 Estrie	05-504-East-Angus	0	1	1,75
05 Estrie	05-505-513-Magog-Eastman	0	0	10,34
05 Estrie	05-506-Stanstead	0	1	0,00
05 Estrie	05-507-Coaticook	0	1,3	1,40
05 Estrie	05-508-La Patrie	0	1	0,00
05 Estrie	05-509-Richmond	0	0	4,20
05 Estrie	05-510-Weedon	0	1	0,00
05 Estrie	05-511-Lac-Mégantic	0	2	0,00
05 Estrie	05-512-Valcourt	0	1	0,00
05 Estrie	05-514-Lambton	0	1	0,00
06 et 13 - Montréal et Laval	06 et 13-Montréal et Laval	0	0	341,98
07 Outaouais	07-701-Fort-Coulonge	0	2	0,00
07 Outaouais	07-702-Shawville	0	1	1,00
07 Outaouais	07-703-5-6-7-Gatineau métro	0	0	34,15
07 Outaouais	07-704-Masham	0	1	1,06
07 Outaouais	07-708-Papineauville	0	2	0,00
07 Outaouais	07-709-St-André Avellan	0	1	6,60
07 Outaouais	07-710-Gracefield	0	0	4,20
07 Outaouais	07-711-Notre-Dame-du-Laus	0	1	0,00
07 Outaouais	07-712-Maniwaki	0	0	8,14
07 Outaouais	07-713-Parc de Lavérendrye	0	1	0,00
08 Abitibi-Témiscamingue	08-801-Témiscaming	0	1	0,00
08 Abitibi-Témiscamingue	08-802-Ville-Marie	0	2	0,00
08 Abitibi-Témiscamingue	08-803-Rouyn-Noranda	0	0	12,60
08 Abitibi-Témiscamingue	08-804-La Sarre	0	1	4,20
08 Abitibi-Témiscamingue	08-805-Amos	0	3	0,00
08 Abitibi-Témiscamingue	08-806-Val-d'Or	0	0	12,60
08 Abitibi-Témiscamingue	08-807-Senneterre	0	1	0,00
08 Abitibi-Témiscamingue	08-810-Malartic	0	1	0,00
08 Abitibi-Témiscamingue	08-811-Notre-Dame-du-Nord	0	1	0,00
08 Abitibi-Témiscamingue	08-812-Parc de La Vérendrye	0	1	0,00
08 Abitibi-Témiscamingue	08-813-Cadillac	0	1	0,00
08 Abitibi-Témiscamingue	08-814-Barraute	0	1	0,00
08 Abitibi-Témiscamingue	08-820-Belleterre	0	1	0,00
09 Côte-Nord	09-900-Sacré-Cœur	0	1	0,00
09 Côte-Nord	09-901-Les Escoumins	0	2	0,00
09 Côte-Nord	09-902-Forestville	0	2	0,00
09 Côte-Nord	09-903-Baie-Comeau	0	0	12,20
09 Côte-Nord	09-904-Manic V	0	1	0,00
09 Côte-Nord	09-905-Baie-Trinité	0	1	0,00

<i>Région</i>	<i>Zone de prise en charge</i>	<i>6/14</i>	<i>7/14</i>	<i>40 h</i>
09 Côte-Nord	09-906-Port-Cartier	0	1	1,75
09 Côte-Nord	09-907-Sept-Iles	0	0	9,95
09 Côte-Nord	09-909-Havre-St-Pierre	0	4	0,00
09 Côte-Nord	09-912-Blanc-Sablon	0	1	0,00
09 Côte-Nord	09-914-Fermont	0	1	0,00
09 Côte-Nord	09-915-Schefferville	0	1	0,00
10 Nord-du-Québec	10-213-Chibougamau-Chapais	2	1	0,00
10 Nord-du-Québec	10-219-Parc de Chibougamau	0	1	0,00
10 Nord-du-Québec	10-808-Lebel sur Quévillon	0	1	0,00
10 Nord-du-Québec	10-809-Matagami	0	1	0,00
11 Gaspésie-Îles-de-la-Madeleine	11-104-Ste-Anne-des-Monts	0	2	1,75
11 Gaspésie-Îles-de-la-Madeleine	11-105-Grande-Vallée	0	2	0,00
11 Gaspésie-Îles-de-la-Madeleine	11-106-Mont-Louis	0	1	0,00
11 Gaspésie-Îles-de-la-Madeleine	11-107-Percé	0	1	0,00
11 Gaspésie-Îles-de-la-Madeleine	11-108-109-Gaspé	0	2	4,20
11 Gaspésie-Îles-de-la-Madeleine	11-110-Chandler	0	1	8,40
11 Gaspésie-Îles-de-la-Madeleine	11-111-Paspébiac	0	1	8,40
11 Gaspésie-Îles-de-la-Madeleine	11-112-New Richmond	0	1	4,20
11 Gaspésie-Îles-de-la-Madeleine	11-113-Carleton	0	0	12,60
11 Gaspésie-Îles-de-la-Madeleine	11-114-St-Alexis	0	1	0,00
11 Gaspésie-Îles-de-la-Madeleine	11-116-Murdochville	0	1	0,00
11 Gaspésie-Îles-de-la-Madeleine	11-117-Pointe-à-la-Croix	0	2	0,00
11 Gaspésie-Îles-de-la-Madeleine	11-118-Cap-aux-Meules	0	1	4,20
12 Chaudière-Appalaches	12-320-St-Pamphile	0	0	4,20
12 Chaudière-Appalaches	12-322-St-Fabien	0	1	0,00
12 Chaudière-Appalaches	12-323-St-Jean-Port-Joli	0	1	1,40
12 Chaudière-Appalaches	12-324-Montmagny	0	1	3,50
12 Chaudière-Appalaches	12-325-St-Charles	0	1	1,75
12 Chaudière-Appalaches	12-326-Lévis	0	0	20,28
12 Chaudière-Appalaches	12-327-Ste-Marie	0	0	7,10
12 Chaudière-Appalaches	12-328-Lac Etchemin	0	1	4,20
12 Chaudière-Appalaches	12-329-Ste-Claire	0	1	1,75
12 Chaudière-Appalaches	12-330-Lotbinière	0	0	4,20
12 Chaudière-Appalaches	12-331-St-Sylvestre	0	1	0,00
12 Chaudière-Appalaches	12-332-Thetford Mines	0	0	9,70
12 Chaudière-Appalaches	12-333-Disraéli	0	1	0,00
12 Chaudière-Appalaches	12-334-La Guadeloupe	0	1	0,00
12 Chaudière-Appalaches	12-335-St-Gédéon	0	1	0,00
12 Chaudière-Appalaches	12-336-St-Georges	0	0	11,95
12 Chaudière-Appalaches	12-337-Beauceville	0	3	1,75
12 Chaudière-Appalaches	12-339-St-Flavien	0	0	7,00
12 Chaudière-Appalaches	12-340-Armagh	0	0	4,20
14 Lanaudière	14-625-Terrebonne	0	0	12,83
14 Lanaudière	14-631-St-Donat	0	1	1,00
14 Lanaudière	14-633-Ville des Laurentides	0	0	6,33
14 Lanaudière	14-634-Repentigny	0	0	15,98
14 Lanaudière	14-635-Berthierville	0	0	5,35
14 Lanaudière	14-636-Joliette	0	0	12,75
14 Lanaudière	14-637-Rawdon	0	0	8,65
14 Lanaudière	14-638-St-Gabriel-de-Brandon	0	0	4,30
14 Lanaudière	14-639-St-Jean-de-Matha	0	0	5,12
14 Lanaudière	14-640-St-Michel des Saints	0	2	3,50
15 Laurentides	15-620-St-Eustache	0	0	10,11
15 Laurentides	15-621-1-Kanesatake	0	1	0,00

<i>Région</i>	<i>Zone de prise en charge</i>	<i>6/14</i>	<i>7/14</i>	<i>40 h</i>
15 Laurentides	15-621-2-Oka	0	0	4,20
15 Laurentides	15-622-Lachute	0	0	7,19
15 Laurentides	15-623-Grenville	0	0	5,45
15 Laurentides	15-624-Ste-Thérèse	0	0	13,15
15 Laurentides	15-626-St-Jérôme	0	0	14,06
15 Laurentides	15-627-Mirabel	0	0	8,53
15 Laurentides	15-628-Ste-Adèle	0	0	7,20
15 Laurentides	15-629-Ste-Agathe	0	0	8,33
15 Laurentides	15-630-St-Jovite	0	0	8,25
15 Laurentides	15-632-Labelle	0	0	1,95
15 Laurentides	15-641-L'Annonciation	0	1	5,73
15 Laurentides	15-642-Ferme-Neuve	0	0	4,20
15 Laurentides	15-643-Mont-Laurier	0	0	10,00
16 Montérégie	16-660-661-Rigaud-Dorion	0	0	13,75
16 Montérégie	16-662-Valleyfield	0	0	14,75
16 Montérégie	16-663-Huntingdon	0	1	1,75
16 Montérégie	16-664-Ormstown	0	0	8,40
16 Montérégie	16-665-1-Kahnawake	0	1	0,00
16 Montérégie	16-665-2-Châteauguay	0	0	10,25
16 Montérégie	16-666-La Prairie	0	0	11,00
16 Montérégie	16-667-Lacolle	0	1	5,95
16 Montérégie	16-668-677-St-Jean-sur-Richelieu-Chambly	0	0	25,75
16 Montérégie	16-669 à 672-Longueuil métro	0	0	46,60
16 Montérégie	16-673-674-Varenes-Beloeil	0	0	24,10
16 Montérégie	16-675-Sorel	0	0	10,56
16 Montérégie	16-676-St-Hyacinthe	0	0	11,80
16 Montérégie	16-678-Acton Vale	0	1	2,00
16 Montérégie	16-679-Granby	0	0	10,50
16 Montérégie	16-681-Waterloo	0	0	5,95
16 Montérégie	16-683-Cowansville	0	0	9,45
16 Montérégie	16-684-Farnham	0	1	1,75
16 Montérégie	16-685-Bedford	0	1	1,45
<b>Total</b>		<b>2,00</b>	<b>119,63</b>	<b>1370,08</b>

- g. budgets consentis à la formation des techniciens ambulanciers, par région et au total, pour les trois dernières années;

CISSS/CIUSSS	Budget de formation au 31 mars 2018
01 Bas-Saint-Laurent	153 539 \$
02 Saguenay-Lac-Saint-Jean	134 828 \$
03 Capitale-Nationale	268 006 \$
04 Mauricie et Centre-du-Québec	255 899 \$
05 Estrie	128 775 \$
06 et 13 – Montréal et Laval (Corporation d’Urgences-santé)	5 033 746 \$
07 Outaouais	133 177 \$
08 Abitibi-Témiscamingue	79 246 \$
09 Côte-Nord	73 192 \$
10 Nord-du-Québec	16 510 \$
11 Gaspésie-Iles-de-la-Madeleine	114 466 \$
12 Chaudière-Appalaches	117 768 \$
14 Lanaudière	239 389 \$
15 Laurentides	96 306 \$
16 Montérégie	388 525 \$
17 Nunavik <sup>1</sup>	- \$
Programme national d’intégration clinique (PNIC) (à imputer à la Corporation d’urgences-santé)	238 534 \$
<b>Total</b>	<b>7 471 906 \$</b>

Note <sup>1</sup> : Pour la région 17, il n’y a aucun paramédic. Seuls des services de premiers répondants élargis municipaux desservent ce territoire.

- h. nombre d’ambulances et de quarts de travail ajoutés en 2018-2019, par zone ambulancière;

Région	Zone	Modification	Véhicule
03 Québec	03-305 à 309-Québec métro	Ajout de 456 heures de service par semaine	4
06 et 13-Montréal et Laval	06 et 13-Montréal et Laval	Ajout de 1489 heures de service par semaine	10
16 Montérégie	16-673-674-Varennnes - Beloeil	Ajout de 144 heures de service par semaine	2
16 Montérégie	16-669 à 672-Longueuil métro	Ajout de 192 heures de service par semaine	3
16 Montérégie	16-662-Valleyfield	Ajout de 100 heures de service par semaine	2
07 Outaouais	07-703-705-706-707-Gatineau métro	Ajout de 168 heures de service par semaine	1

- i. nombre d’horaires de faction convertis en horaires à l’heure en 2018-2019, par zone ambulancière;

Région	Zone
04 Mauricie et Centre-du-Québec	04-405-St-Paulin
04 Mauricie et Centre-du-Québec	04-406-Louiseville
04 Mauricie et Centre-du-Québec	04-413-Manseau
07 Outaouais	07-709-St-André-Avellin (St-André-Avellin)
07 Outaouais	07-710-Gracefield
07 Outaouais	07-712-Maniwaki
12 Chaudière-Appalaches	12-330-Lotbinière
15 Laurentides	15-623-Grenville
16 Montérégie	16-667-Lacolle (Napierville)
16 Montérégie	16-681-Waterloo
12 Chaudière-Appalaches	12-327-Ste-Marie

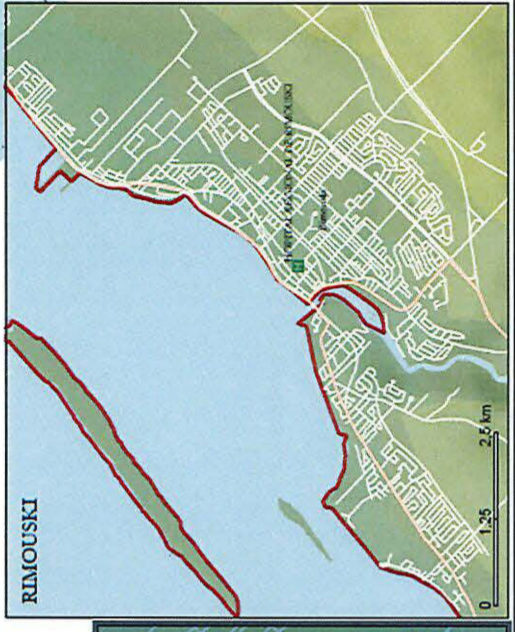
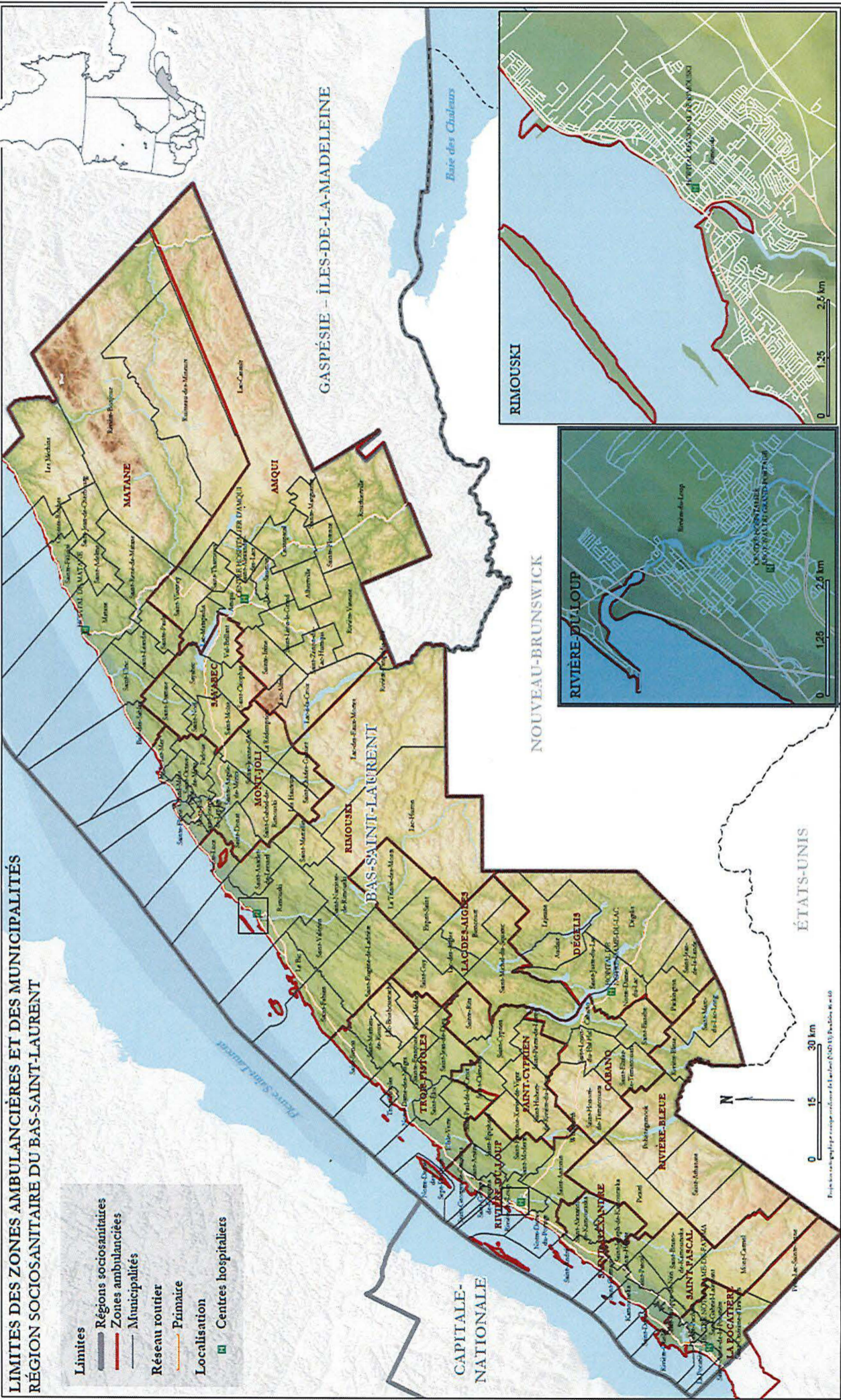
- j. nombre de demandes d'ajout d'ambulances, d'ajout de quarts de travail et de conversions d'horaires de faction en horaires à l'heure formulées par les établissements de santé auprès du MSSS en 2018-2019;

Ces demandes se font généralement suite à l'analyse annuelle de la charge de travail des zones ambulancière. En raison des moyens de pressions exercés par les techniciens ambulanciers, les données nécessaires à la production de ces fichiers ne sont que partiellement disponibles.

- k. pour chaque zone ambulancière, liste des MRC et des municipalités locales desservies et carte du territoire couvert;

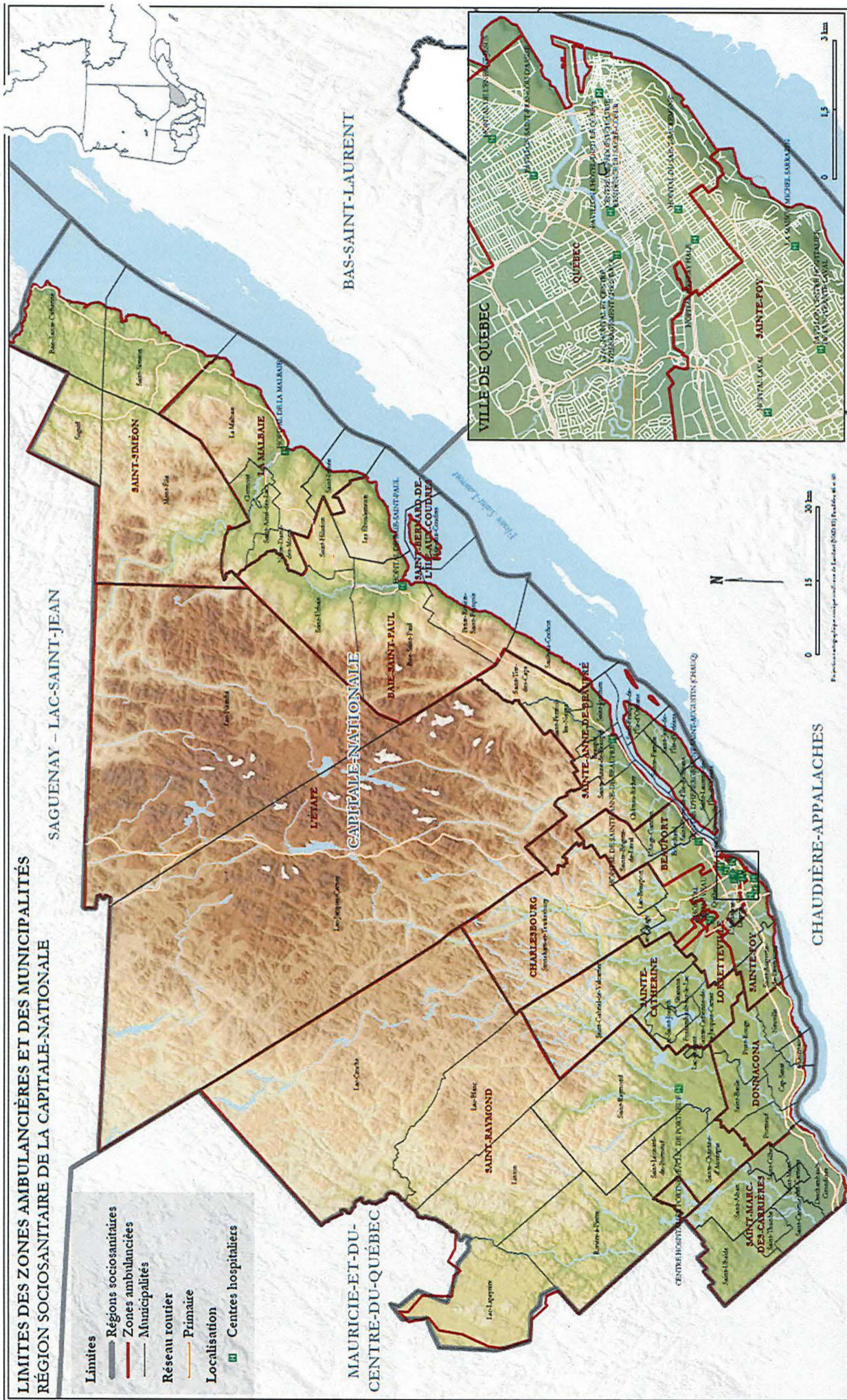
**LIMITES DES ZONES AMBULANCIÈRES ET DES MUNICIPALITÉS  
RÉGION SOCIO-SAINTAIRE DU BAS-SAINT-LAURENT**

- Limites**
- Régions sociosanitaires
  - ZONES ambulancières
  - Municipalités
- Réseau routier**
- Primaire
- Localisation**
- Centres hospitaliers



Information géographique : Agence de la santé et des services sociaux de la Capitale-Nationale, 15 novembre 2018.  
 Sources : Territoire socio-sanitaire, Ministère de la Santé et des Services sociaux, 2018.  
 Limites municipales, www.mrcsaintlouis.com, 2018.  
 Limites municipales, www.mrcsaintlouis.com, 2018.

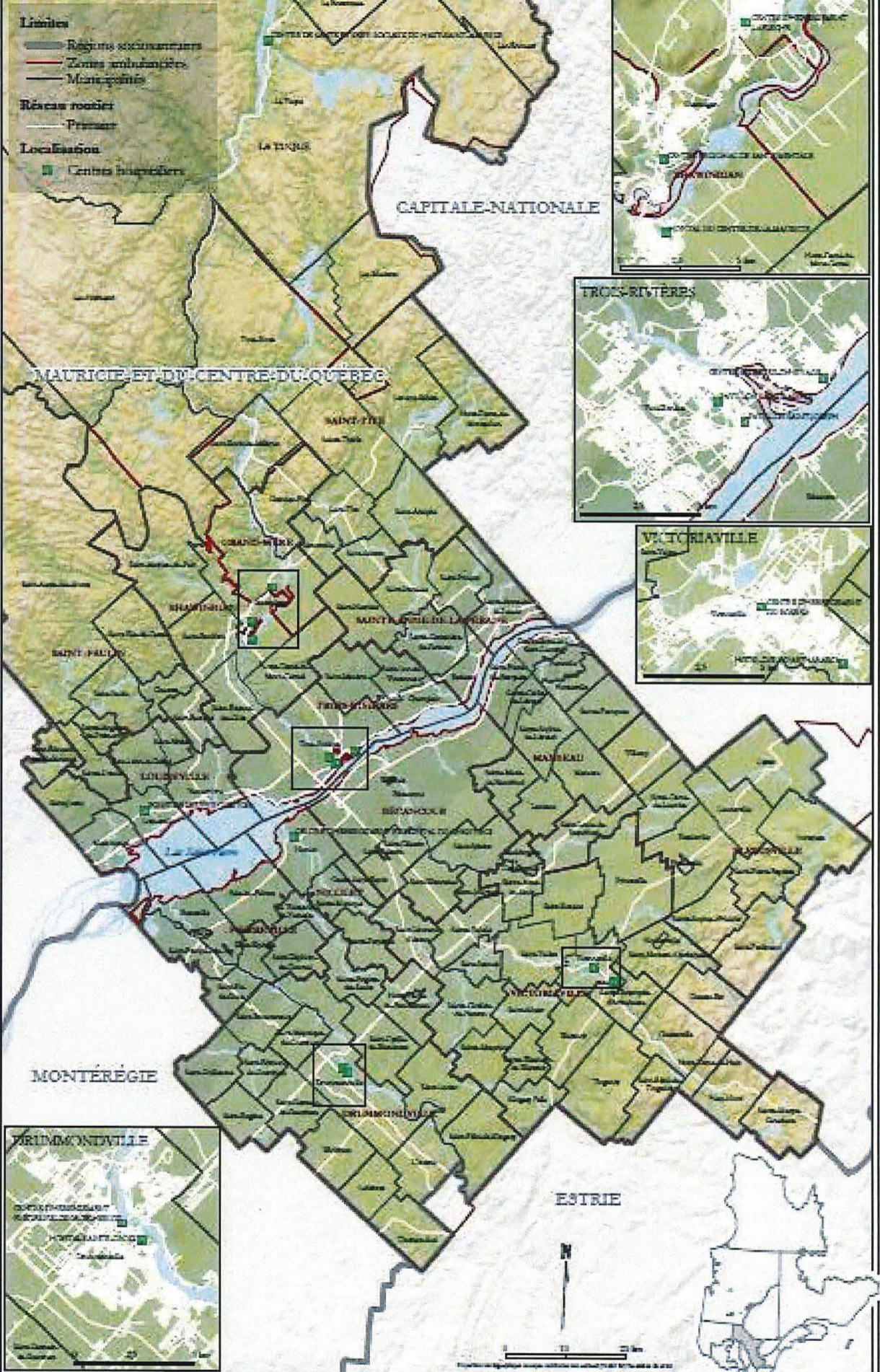




Informations #09-04  
 Direction de l'urbanisme et des infrastructures  
 Agence de la santé et des services sociaux de la Capitale-Nationale  
 Septembre 2014

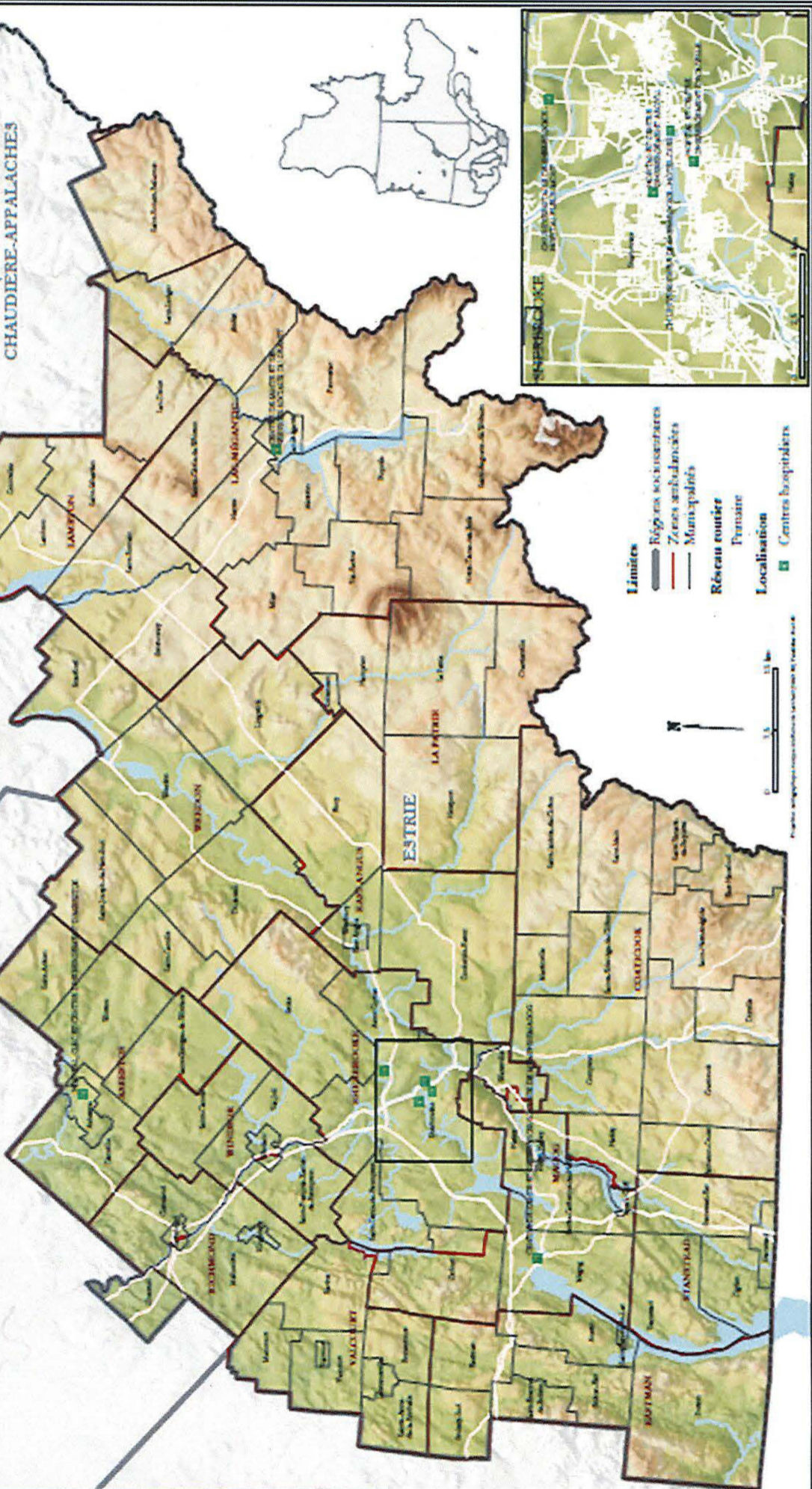
Sources : Données socioéconomiques, Ministère de la Santé et des Services sociaux, 2010  
 Données statistiques d'électrocardiogramme, Bureau de la statistique Canada  
 Limites municipales, bases de données géographiques, Statistique Canada, 2016

**LIMITES DES ZONES AMBULANCIÈRES ET DES MUNICIPALITÉS  
RÉGION SOCIO-SANITAIRE DE LA MAURICIE ET CENTRE-DU-QUÉBEC**



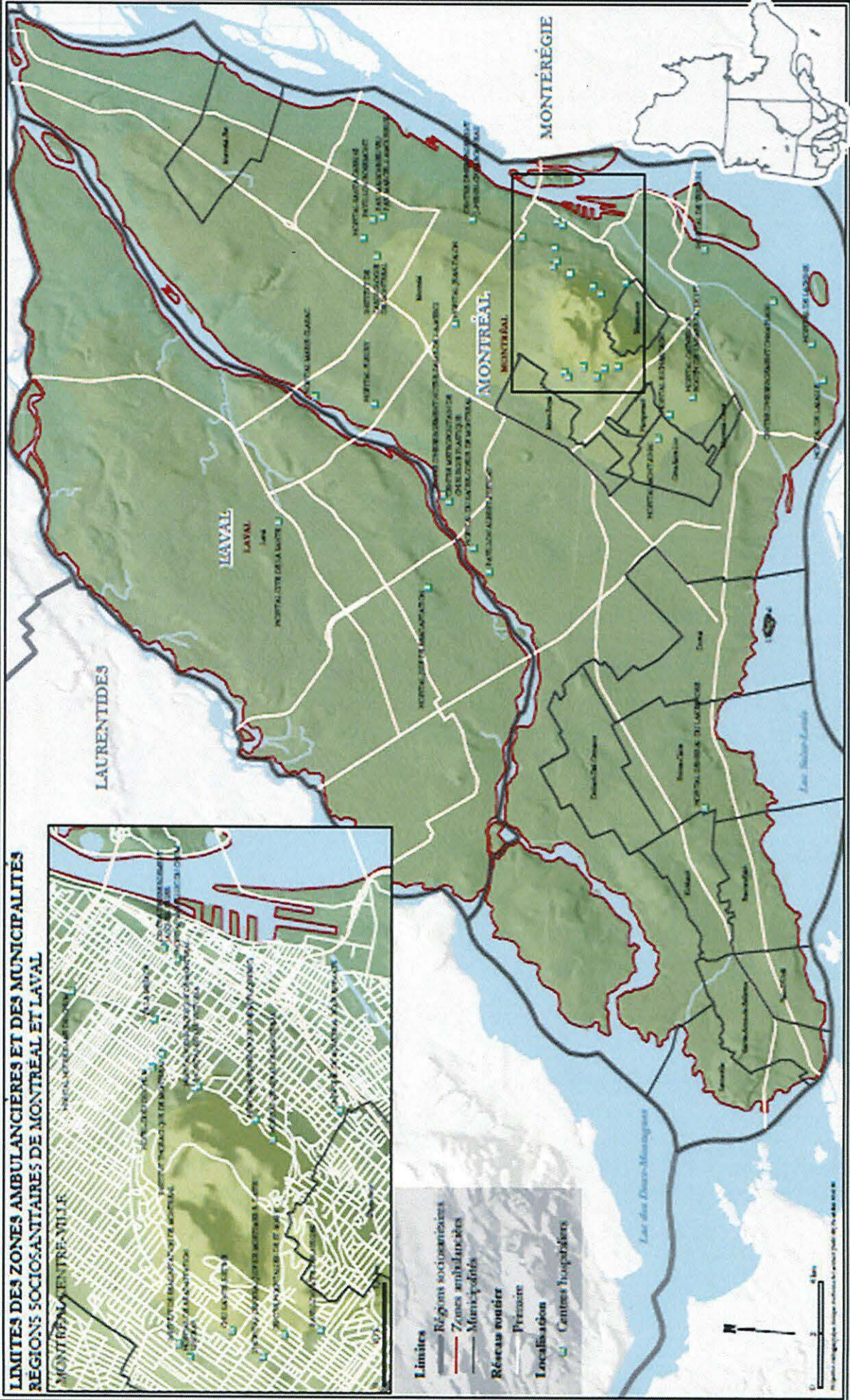
**LIMITES DES ZONES AMBULANCIÈRES ET DES MUNICIPALITÉS**  
**RÉGION SOCIO-SANITAIRE DE L'ESTRIE**

MAURICIE-ET-DU-CENTRE-DU-QUÉBEC



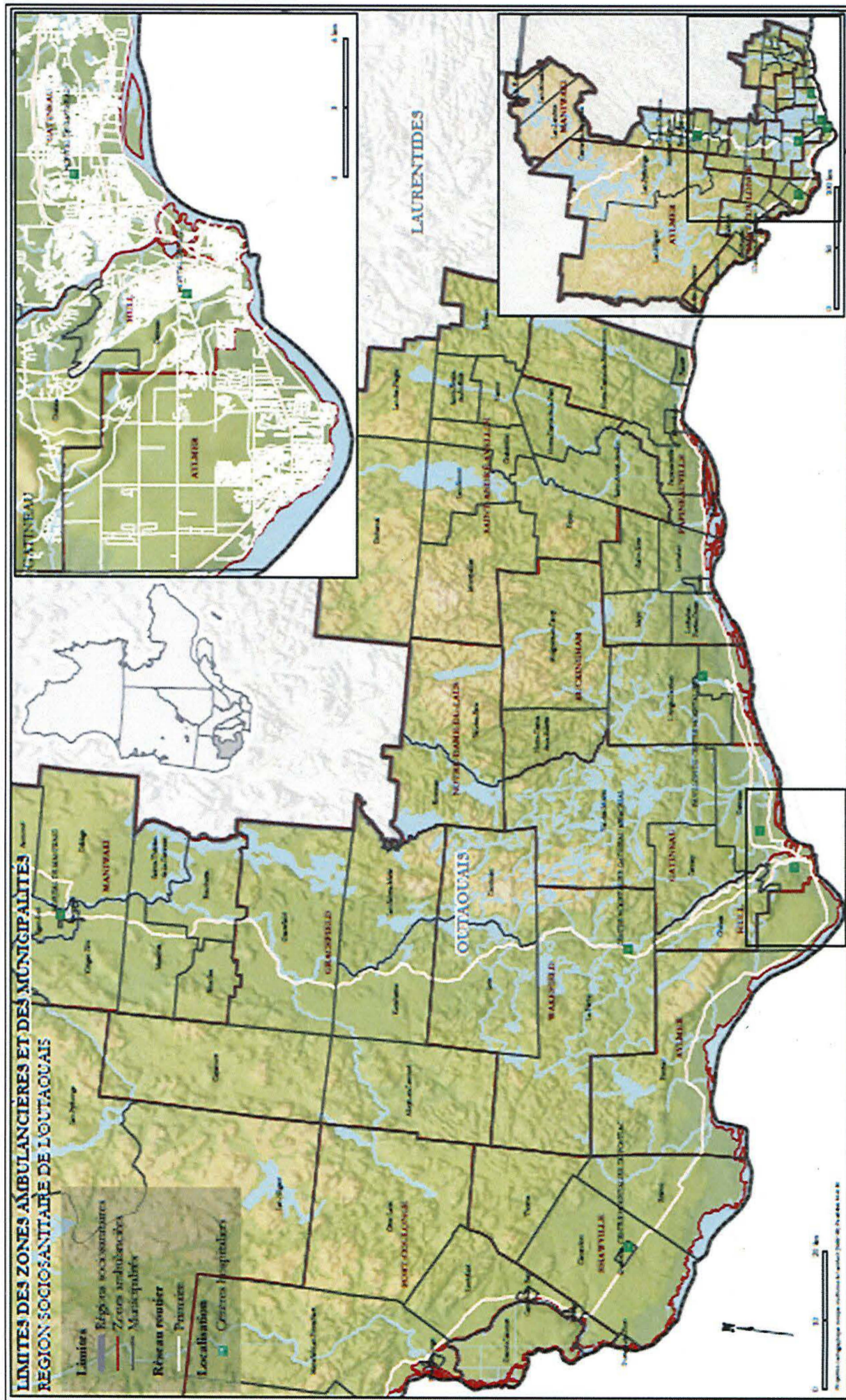
Source : Direction régionale de la santé publique de la région socio-sanitaire de l'Estrie, 2000.  
 Données géographiques : Institut géographique national, 2000.  
 Carte géométrique : Institut géographique national, 2000.

**LIMITES DES ZONES AMBULANCIÈRES ET DES MUNICIPALITÉS  
RÉGIONS SOCIO-SANITAIRES DE MONTRÉAL ET LAVAL**



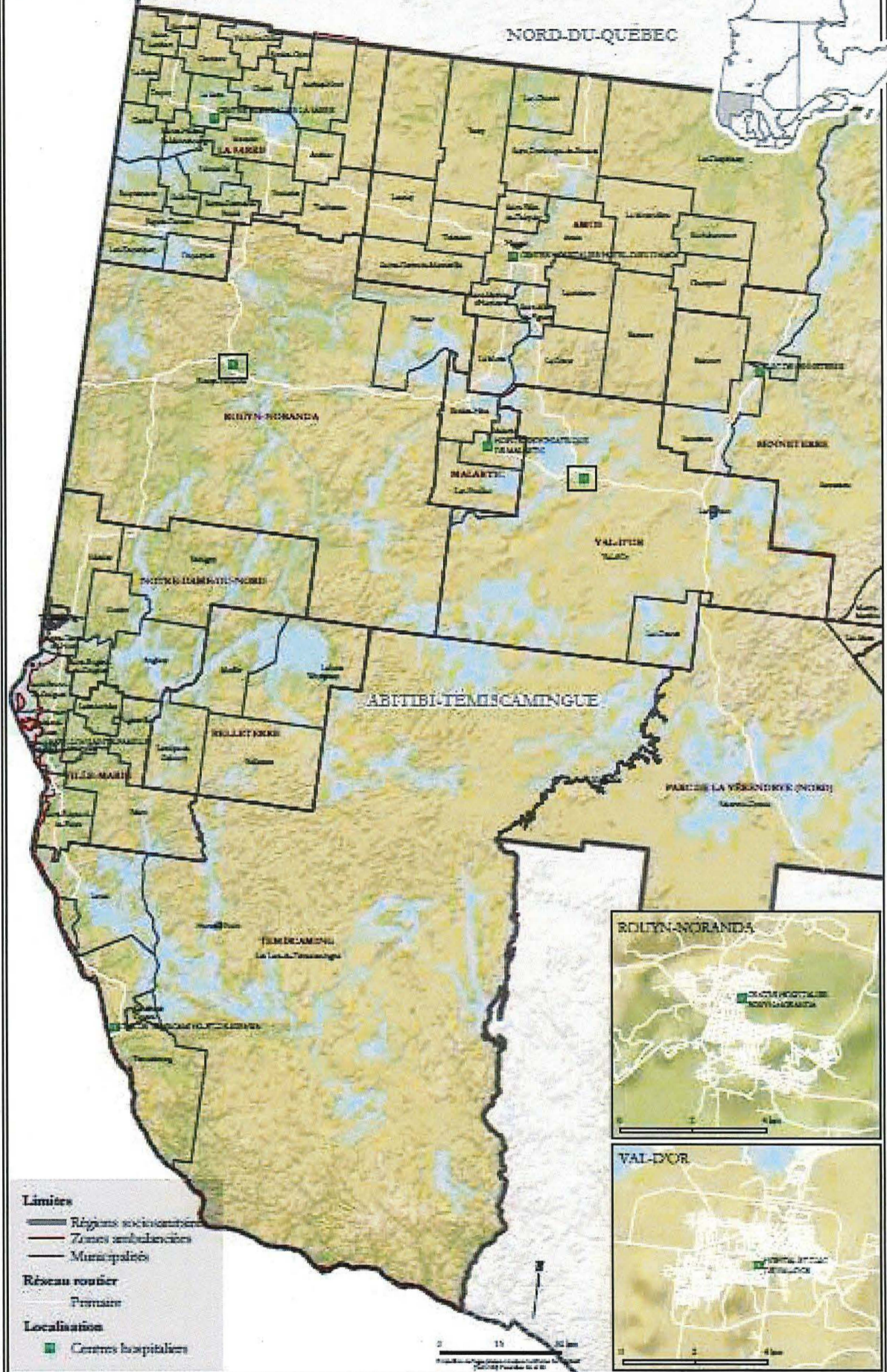
- Limites**
- Région socio-santitaire
  - Zone ambulancière
  - Municipalités
- Réseaux routier**
- Première
- Localisation**
- Centres hospitaliers

Source : Centre de recherche en épidémiologie et santé publique de la Faculté de médecine de l'Université de Montréal, 1998.  
 Données géographiques : Institut géographique national, 1998.  
 Données socio-santitaires : Direction de santé publique, 1998.  
 Données routières : Institut géographique national, 1998.



Projet de loi 100, Loi sur l'accessibilité pour les personnes handicapées, L.R.Q. c. A-6.1, art. 12.  
 Loi sur l'accès à l'information, L.R.Q. c. A-6.1, art. 12.  
 Loi sur la protection des renseignements personnels, L.R.Q. c. P-33, art. 19.  
 Loi sur l'accès à l'information, L.R.Q. c. A-6.1, art. 12.  
 Loi sur la protection des renseignements personnels, L.R.Q. c. P-33, art. 19.

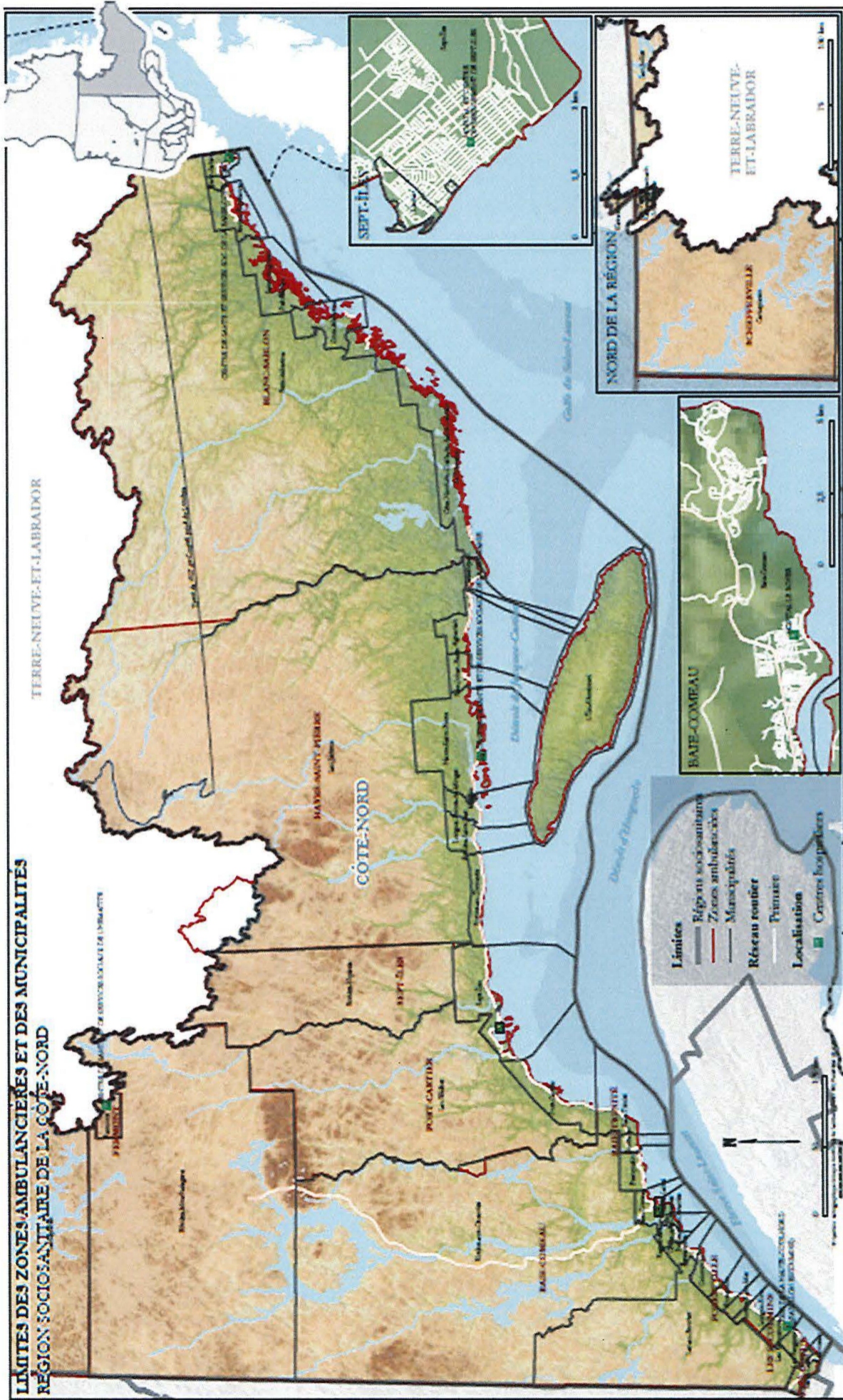
**LIMITES DES ZONES AMBULANCIÈRES ET DES MUNICIPALITÉS  
RÉGION SOCIO-SANTAIRE DE L'ABITIBI-TÉMISCAMINGUE**



Informations géographiques  
Fournies par le Service de données géographiques  
Agence de la santé et des services sociaux de la Capitale-Nationale  
septembre 2016

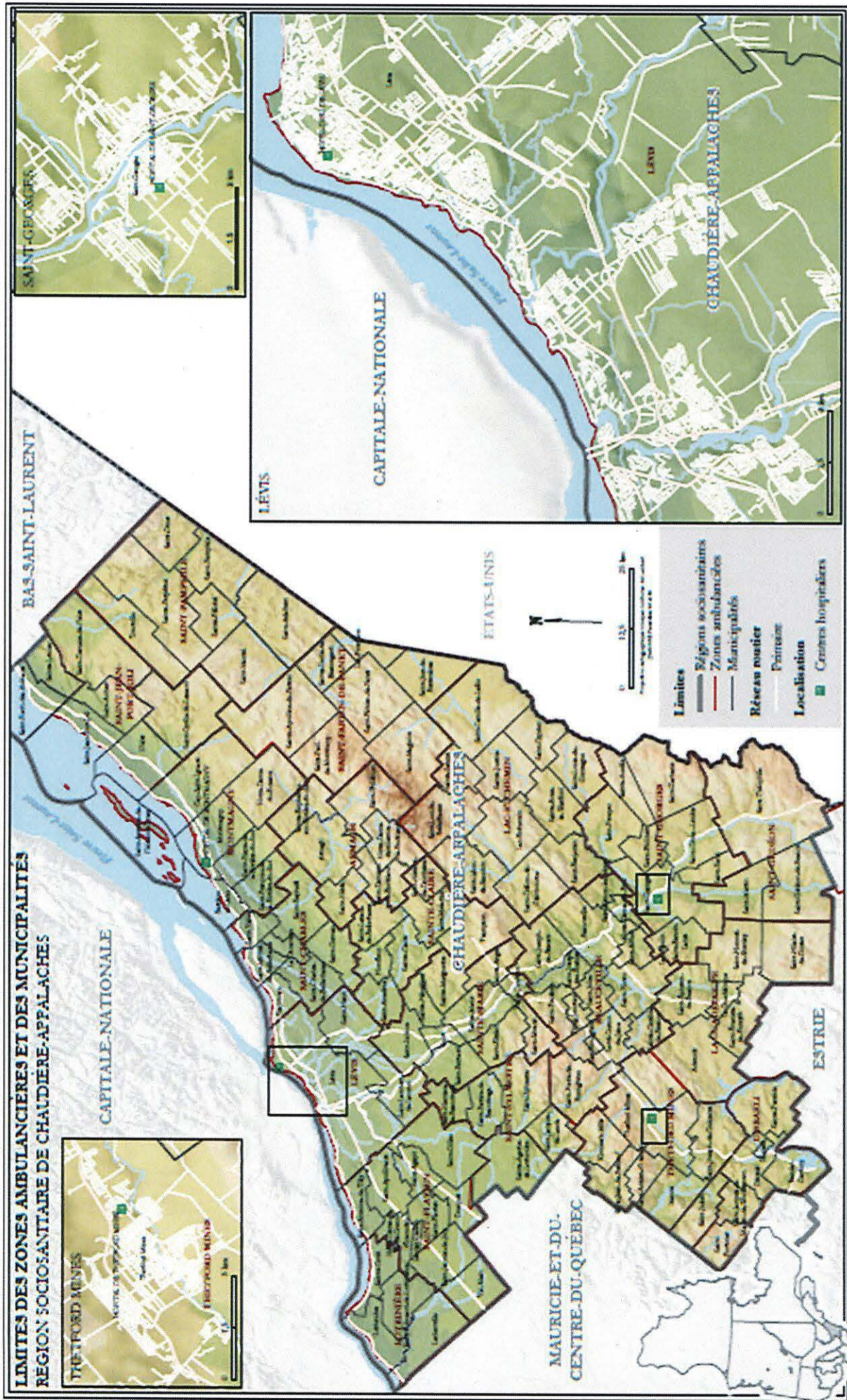
Source: Territoires socio-sanitaires, Ministère de la Santé et des Services sociaux, 2016  
Territoires municipaux d'Abitibi, Agence de la Santé et des Services sociaux, 2016  
Limites municipales, données géographiques, Statistique Canada, 2001

**LIMITES DES ZONES AMBULANCIÈRES ET DES MUNICIPALITÉS  
RÉGION SOCIOANITAIRE DE LA CÔTE-NORD**



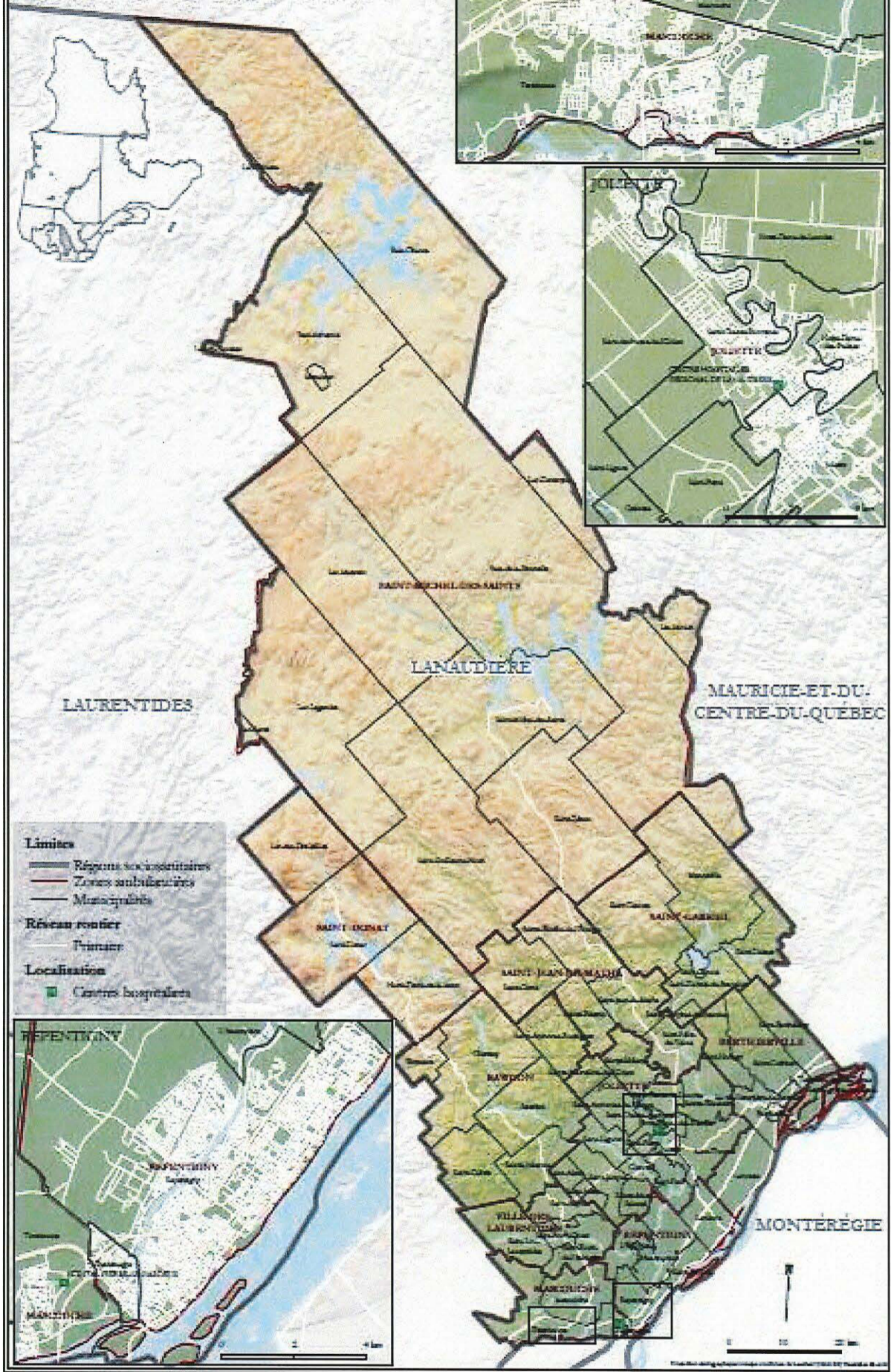
Source : Direction régionale de la santé et des services sociaux de la Côte-Nord, 2018.  
 Données : Direction régionale de la santé et des services sociaux de la Côte-Nord, 2018.  
 Carte : Direction régionale de la santé et des services sociaux de la Côte-Nord, 2018.





Source : Direction régionale de santé publique de la Chaudière-Appalaches, 2008.  
 Données géographiques : Institut géographique national (IGN), 2008.  
 Données socio-sanitaires : Direction régionale de santé publique de la Chaudière-Appalaches, 2008.

**LIMITES DES ZONES AMBULANCIÈRES ET  
DES MUNICIPALITÉS  
RÉGION SOCIO-SANITAIRE DE LANAUDIÈRE**



Informations géographiques  
Géographie de la Région de Lanaudière et de la Communauté métropolitaine de Joliette  
Agence de la santé et des services sociaux de la Région de Lanaudière  
Septembre 2018

Source : Données géographiques, Ministère de la Santé et des Services sociaux (MSSS)  
Données municipales (Municipalités, Municipalités régionales de comté)  
Légende municipale, données municipales géographiques, Ministère de la Santé, 2018

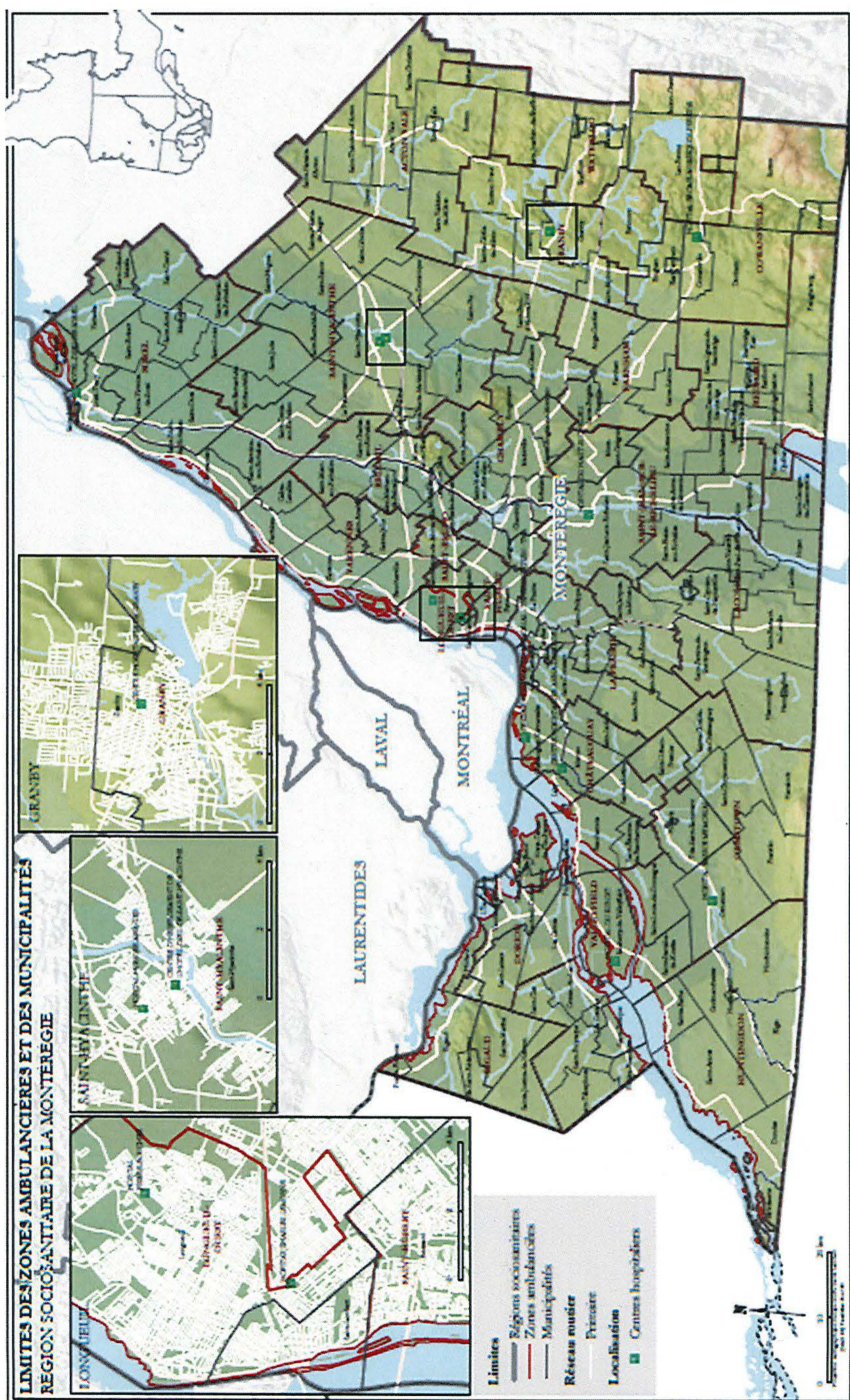
**LIMITES DES ZONES AMBULANCIÈRES ET DES MUNICIPALITÉS  
RÉGION SOCIO-SANITAIRE DES LAURENTIDES**



Informations générales  
 Direction de la Santé et des Services sociaux  
 Agence de la santé et des services sociaux de la Capitale-Nationale  
 Québec (Québec)

Source: Données socio-sanitaires, Ministère de la Santé et des Services sociaux, 2011  
 Données municipales d'habitation, Recensement national Canada  
 Limites municipales, Atlas du Québec, HydroQuébec, Imagerie Québec, 2008

**LIMITES DES ZONES AMBULANCIÈRES ET DES MUNICIPALITÉS  
RÉGION SOCIO-ANTIAIRE DE LA MONTRÉGIE**



Source : Régions de la Montérégie, Société de la Montérégie, 2008.  
 Données géographiques : Régions de la Montérégie, Société de la Montérégie, 2008.  
 Données municipales : Mairies, Régions de la Montérégie, Société de la Montérégie, 2008.  
 Données hospitalières : Régions de la Montérégie, Société de la Montérégie, 2008.

1. nombre d'appels reçus, nombre d'affectations transmises aux ressources préhospitalières, nombre de transports effectués par les ressources préhospitalières, nombre d'affectations qui ont été réaffectées avant le transport, nombre de transports annulés ainsi que taux d'utilisation clinique (TUC), par zone ambulancière, en 2018-2019.

Données 2017-2018					
Région	Zone	Affectations	Transports	Annulés	TUC *
01-Bas-Saint-Laurent	01-101-Rimouski	4 188,00	3 567,00	621,00	
	01-102-Mont-Joli	1 691,00	1 451,00	240,00	
	01-103-Matane	2 150,00	1 934,00	216,00	
	01-115-Amqui	1 229,00	1 110,00	119,00	
	01-119-Sayabec	502,00	446,00	56,00	
	01-313-Trois-Pistoles	912,00	824,00	88,00	
	01-314-Lac-des-Aigles	204,00	171,00	33,00	
	01-315-Cabano	404,00	354,00	50,00	
	01-316-Rivière-du-Loup	2 333,00	2 049,00	284,00	
	01-317-Saint-Pascal	811,00	701,00	110,00	
	01-318-Rivière-Bleue	457,00	407,00	50,00	
	01-319-Saint-Cyprien	271,00	242,00	29,00	
	01-321-La Pocatière	887,00	798,00	89,00	
	01-341-Dégelis	622,00	568,00	54,00	
01-344-Saint-Alexandre	253,00	226,00	27,00		
<b>TOTAL</b>		<b>16 914,00</b>	<b>14 848,00</b>	<b>2 066,00</b>	
02-Saguenay - Lac-Saint-Jean	02-201-Dolbeau	1 457,08	1 274,08	183,00	
	02-202-Roberval	2 209,00	1 940,00	269,00	
	02-203-Hébertville	646,00	562,00	84,00	
	02-204-Alma	2 686,00	2 397,00	289,00	
	02-205-Jonquière	4 938,50	4 409,50	529,00	
	02-206-Chicoutimi	6 104,50	5 446,50	658,00	
	02-208-Ville de la Baie	1 604,00	1 461,00	143,00	
	02-211-Normandin	370,00	330,00	40,00	
	02-212-Lac-Bouchette	304,00	268,00	36,00	
	02-216-Chicoutimi-Nord	959,00	874,00	85,00	
02-218-Rivière-Éternité	147,00	126,00	21,00		
<b>TOTAL</b>		<b>21 425,08</b>	<b>19 088,08</b>	<b>2 337,00</b>	
03-Capitale-Nationale	03-301-Saint-Siméon	258,00	238,00	20,00	
	03-302-La Malbaie	1 603,00	1 487,00	116,00	
	03-303-Baie-Saint-Paul	1 419,00	1 296,00	123,00	
	03-304-Sainte-Anne-de-Beaupré	1 907,00	1 768,00	139,00	
	03-305-Beauport	1 115,50	1 080,50	35,00	
	03-306-Charlesbourg	517,00	494,00	23,00	
	03-307-Québec	47 065,00	45 506,00	1 559,00	
	03-308-Sainte-Foy	786,00	733,00	53,00	
	03-309-Lorretteville	245,00	233,00	12,00	
	03-310-Saint-Raymond	1 291,00	1 194,00	97,00	
	03-311-Saint-Marc-des-Carières	1 307,00	1 194,00	113,00	
	03-312-Donnacona	1 873,00	1 567,00	306,00	
	03-342-L'Étape	183,00	93,00	90,00	
	03-343-Saint-Bernard-de-l'Île-aux-Coudres	183,00	173,00	10,00	
03-346-Sainte-Catherine	879,00	692,00	187,00		
<b>TOTAL</b>		<b>60 631,50</b>	<b>57 748,50</b>	<b>2 883,00</b>	

Données 2017-2018					
Région	Zone	Affectations	Transports	Annulés	TUC *
04-Mauricie et Centre-du-Québec	04-401-La Tuque	1 426,00	1 242,00	184,00	
	04-402-Saint-Tite	1 072,00	926,00	146,00	
	04-403-Grand-Mère	2 638,00	2 271,00	367,00	
	04-404-Shawinigan	6 257,00	5 158,00	1 099,00	
	04-405-Saint-Paulin	840,00	712,00	128,00	
	04-406-Louiseville	1 969,00	1 753,00	216,00	
	04-409-Sainte-Anne-de-la-Pérade	845,50	714,50	131,00	
	04-410-Pierreville	418,00	369,00	49,00	
	04-411-Nicolet	1 661,00	1 412,00	249,00	
	04-412-Bécancour	1 332,00	1 105,00	227,00	
	04-413-Manseau	530,00	483,00	47,00	
	04-414-Drummondville	4 917,50	4 112,50	805,00	
	04-415-Victoriaville	6 321,50	5 364,50	957,00	
	04-416-Plessisville	1 365,00	1 205,00	160,00	
04-478-Trois-Rivières	18 062,50	14 720,50	3 342,00		
<b>TOTAL</b>		<b>49 655,00</b>	<b>41 548,00</b>	<b>8 107,00</b>	
05-Estrie	05-501-Sherbrooke	16 077,50	14 597,50	1 480,00	
	05-502-Windsor	753,00	694,00	59,00	
	05-503-Asbestos	1 353,50	1 265,50	88,00	
	05-504-East Angus	839,00	748,00	91,00	
	05-505-Magog	3 569,00	3 293,00	276,00	
	05-506-Stanstead	385,00	351,00	34,00	
	05-507-Coaticook	1 167,00	1 128,00	39,00	
	05-508-La Patrie	155,00	139,00	16,00	
	05-509-Richmond	615,50	560,50	55,00	
	05-510-Weedon	563,00	479,00	84,00	
	05-511-Lac-Mégantic	1 008,00	950,00	58,00	
	05-512-Valcourt	422,00	378,00	44,00	
	05-513-Eastman	431,00	366,00	65,00	
	05-514-Lambton	311,00	278,00	33,00	
<b>TOTAL</b>		<b>27 649,50</b>	<b>25 227,50</b>	<b>2 422,00</b>	
06 et 13 – Montréal et Laval	06 et 13 – Montréal et Laval	327291,00	226729,00	41049,00	
<b>TOTAL</b>		<b>327291,00</b>	<b>226729,00</b>	<b>41049,00</b>	
07-Outaouais	07-701-Fort-Coulonge	119,00	94,00	25,00	
	07-702-Shawville	125,00	105,00	20,00	
	07-703-Aylmer	49,00	32,00	17,00	
	07-704-Wakefield	164,00	123,00	41,00	
	07-705-Hull	46,00	25,00	21,00	
	07-706-Gatineau	3 264,00	2 196,00	1 068,00	
	07-707-Buckingham	34,00	24,00	10,00	
	07-708-Papineauville	215,00	158,00	57,00	
	07-709-Saint-André-Avellin	236,00	192,00	44,00	
	07-710-Gracefield	64,00	52,00	12,00	
	07-711-Notre-Dame-du-Laus	53,00	40,00	13,00	
	07-712-Maniwaki	176,00	148,00	28,00	
	07-713-Parc de la Vérendrye (Sud)	9,00	7,00	2,00	
<b>TOTAL</b>		<b>4 554,00</b>	<b>3 196,00</b>	<b>1 358,00</b>	

Données 2017-2018					
Région	Zone	Affectations	Transports	Annulés	TUC *
08-Abitibi-Témiscamingue	08-801-Témiscaming	331,00	301,00	30,00	
	08-802-Ville-Marie	735,00	678,00	57,00	
	08-803-Rouyn-Noranda	3 382,50	2 941,50	441,00	
	08-804-La Sarre	1 384,00	1 265,00	119,00	
	08-805-Amos	1 659,00	1 432,00	227,00	
	08-806-Val-d'Or	3 977,50	3 535,50	442,00	
	08-807-Senneterre	546,00	494,00	52,00	
	08-810-Malartic	505,00	448,00	57,00	
	08-811-Notre-Dame-du-Nord	250,00	215,00	35,00	
	08-812-Parc de la Vérendrye (Nord)	168,00	115,00	53,00	
	08-813-Cadillac	122,50	111,50	11,00	
	08-814-Barraute	242,00	207,00	35,00	
08-820-Belleterre	131,00	122,00	9,00		
<b>TOTAL</b>		<b>13 433,50</b>	<b>11 865,50</b>	<b>1 568,00</b>	
09-Côte-Nord	09-900-Sacré-Coeur	283,00	234,00	49,00	
	09-901-Les Escoumins	604,00	546,00	58,00	
	09-902-Forestville	669,00	596,00	73,00	
	09-903-Baie-Comeau	3 172,00	2 627,00	545,00	
	09-904-Manic-V	33,00	18,00	15,00	
	09-905-Baie-Trinité	116,00	98,00	18,00	
	09-906-Port-Cartier	791,00	710,00	81,00	
	09-907-Sept-Îles	2 698,00	2 399,00	299,00	
	09-909-Havre-Saint-Pierre	660,00	617,00	43,00	
	09-912-Blanc-Sablon	226,50	222,50	4,00	
	09-914-Fermont	181,00	166,00	15,00	
	09-915-Schefferville	179,00	176,00	3,00	
<b>TOTAL</b>		<b>9 612,50</b>	<b>8 409,50</b>	<b>1 203,00</b>	
10-Nord-du-Québec	10-213-Chibougamau	348,50	315,50	33,00	
	10-219-Parc-de-Chibougamau	4,00	2,00	2,00	
	10-808-Lebel-sur-Quévillon	98,00	87,00	11,00	
	10-809-Matagami-Joutel	71,00	62,00	9,00	
<b>TOTAL</b>		<b>521,50</b>	<b>466,50</b>	<b>55,00</b>	
11-Gaspésie - Îles-de-la-Madeleine	11-104-Sainte-Anne-des-Monts	1 281,00	1 132,00	149,00	
	11-105-Grande-Vallée	477,00	449,00	28,00	
	11-106-Mont-Louis	197,00	174,00	23,00	
	11-107-Percé	445,00	380,00	65,00	
	11-108-Gaspé	1 291,00	1 180,00	111,00	
	11-109-Rivière-au-Renard	373,00	343,00	30,00	
	11-110-Grande-Rivière	2 021,00	1 796,00	225,00	
	11-111-Pasbébiac	1 673,00	1 501,00	172,00	
	11-112-Caplan-Richmond	372,00	305,00	67,00	
	11-113-Maria	1 217,00	1 089,00	128,00	
	11-114-Saint-Alexis	237,00	205,00	32,00	
	11-116-Murdochville	117,00	109,00	8,00	
	11-117-Pointe-à-la-Croix	520,00	415,00	105,00	
11-118-Cap-aux-Meules	1 165,00	1 066,00	99,00		
<b>TOTAL</b>		<b>11 386,00</b>	<b>10 144,00</b>	<b>1 242,00</b>	

Données 2017-2018					
Région	Zone	Affectations	Transports	Annulés	TUC *
12-Chaudière-Appalaches	12-320-Saint-Pamphile	507,50	452,50	55,00	
	12-322-Saint-Fabien-de-Panet	434,00	387,00	47,00	
	12-323-Saint-Jean-Port-Joli	773,00	667,00	106,00	
	12-324-Montmagny	1 733,00	1 531,00	202,00	
	12-325-Saint-Charles	721,50	629,50	92,00	
	12-326-Lévis	8 225,17	7 026,17	1 199,00	
	12-327-Sainte-Marie	1 983,50	1 692,50	291,00	
	12-328-Lac-Etchemin	1 312,00	1 161,00	151,00	
	12-329-Sainte-Claire	1 067,00	947,00	120,00	
	12-330-Lotbinière	418,00	358,00	60,00	
	12-331-Saint-Sylvestre	199,00	169,00	30,00	
	12-332-Thetford Mines	3 427,17	2 950,17	477,00	
	12-333-Disraeli	488,00	406,00	82,00	
	12-334-La Guadeloupe	496,00	447,00	49,00	
	12-335-Saint-Gédéon	364,50	324,50	40,00	
	12-336-Saint-Georges	4 486,83	3 935,83	551,00	
12-337-Beauceville	2 092,00	1 811,00	281,00		
12-339-Saint-Flavien	1 581,50	1 248,50	333,00		
12-340-Armagh	483,50	416,50	67,00		
<b>TOTAL</b>		<b>30 793,17</b>	<b>26 560,17</b>	<b>4 233,00</b>	
14-Lanaudière	14-625-Mascouche	6 903,00	4 166,00	2 737,00	
	14-631-Saint-Donat	544,00	428,00	116,00	
	14-633-Ville-des-Laurentides	1 947,17	1 247,17	700,00	
	14-634-Repentigny	9 458,00	6 988,00	2 470,00	
	14-635-Berthierville	1 862,00	1 448,00	414,00	
	14-636-Joliette	8 554,00	6 908,00	1 646,00	
	14-637-Rawdon	3 571,00	2 730,00	841,00	
	14-638-Saint-Gabriel	1 061,00	827,00	234,00	
	14-639-Saint-Jean-de-Matha	1 508,00	1 215,00	293,00	
14-640-Saint-Michel-des-Saints	792,00	572,00	220,00		
<b>TOTAL</b>		<b>36 200,17</b>	<b>26 529,17</b>	<b>9 671,00</b>	
15-Laurentides	15-620-Saint-Eustache	5 271,58	4 002,58	1 269,00	
	15-621-Oka	1 060,00	816,00	244,00	
	15-622-Lachute	2 320,00	1 822,00	498,00	
	15-623-Grenville	425,00	299,00	126,00	
	15-624-Sainte-Thérèse	7 531,17	5 253,17	2 278,00	
	15-626-Saint-Jérôme	8 912,50	6 400,50	2 512,00	
	15-627-Mirabel	2 832,50	1 920,50	912,00	
	15-628-Sainte-Adèle	3 440,00	2 432,00	1 008,00	
	15-629-Sainte-Agathe-des-Monts	2 480,00	2 156,00	324,00	
	15-630-Saint-Jovite	2 461,33	1 909,33	552,00	
	15-632-Labelle	477,00	407,00	70,00	
	15-641-L'Annonciation	1 208,50	1 022,50	186,00	
	15-642-Ferme-Neuve	470,00	426,00	44,00	
	15-643-Mont-Laurier	2 197,00	1 970,00	227,00	
<b>TOTAL</b>		<b>41 086,58</b>	<b>30 836,58</b>	<b>10 250,00</b>	

Données 2017-2018					
Région	Zone	Affectations	Transports	Annulés	TUC *
16-Montérégie	16-660-Rigaud	1 101,00	894,00	207,00	
	16-661-Dorion	5 591,50	4 599,50	992,00	
	16-662-Valleyfield	8 973,00	7 909,00	1 064,00	
	16-663-Huntingdon	848,00	752,00	96,00	
	16-664-Ormstown	1 599,00	1 471,00	128,00	
	16-665-Châteauguay	6 866,83	5 931,83	935,00	
	16-666-La Prairie	6 296,50	5 390,50	906,00	
	16-667-Lacolle	1 708,50	1 440,50	268,00	
	16-668-Saint-Jean-sur-le-Richelieu	8 718,50	7 677,50	1 041,00	
	16-669-Longueuil-Ouest	5 795,83	4 933,83	862,00	
	16-670-Longueuil-Est	13 544,00	11 445,00	2 099,00	
	16-671-Saint-Hubert	10 991,67	9 201,67	1 790,00	
	16-672-Saint-Bruno	1 625,17	1 298,17	327,00	
	16-673-Varenes	7 157,00	5 491,00	1 666,00	
	16-674-Beloeil	5 044,83	3 889,83	1 155,00	
	16-675-Sorel	6 565,50	5 725,50	840,00	
	16-676-Saint-Hyacinthe	8 205,50	6 796,50	1 409,00	
	16-677-Chambly	4 673,50	3 858,50	815,00	
	16-678-Acton Vale	1 440,00	1 217,00	223,00	
	16-679-Granby	7 512,50	6 517,50	995,00	
16-681-Waterloo	1 273,00	1 023,00	250,00		
16-683-Cowansville	3 407,00	3 101,00	306,00		
16-684-Farnham	1 160,00	933,00	227,00		
16-685-Bedford	914,00	805,00	109,00		
<b>TOTAL</b>		<b>121 012,33</b>	<b>102 302,33</b>	<b>18 710,00</b>	
<b>GRAND TOTAL</b>		<b>445 869,33</b>	<b>379 660,33</b>	<b>66 209,00</b>	

**Note :**

- Le nombre d'appels reçus et le nombre de réaffectation ne sont pas disponibles;
- Le taux d'occupation clinique (TUC) est calculé durant l'analyse annuelle de l'utilisation des ressources ambulancières. En raison des moyens de pression des techniciens ambulanciers paramédics (TAP), notamment celui de ne pas compléter les formulaires de transport, l'analyse annuelle n'a pu être effectuée comme à l'habitude;
- Les TAP ont exercé des moyens de pression depuis la fin de l'année 2016-2017 jusqu'au début 2018-2019. Le Tribunal administratif du travail a autorisé les TAP à ne pas compléter les formulaires de facturation des transports. Les données de ces formulaires servent à alimenter la base de données qui permet de calculer les temps de réponse. Selon les informations recueillies des régions, plusieurs formulaires seraient soit manquants ou en cours de validation. Nous avons donc dû utiliser les données en provenance des centres de communication santé sans pour autant avoir pu faire la concordance avec notre base de données.

---

**ÉTUDE DES CRÉDITS 2019-2020****MINISTÈRE DE LA SANTÉ ET DES SERVICES SOCIAUX***Réponses aux questions particulières de l'Opposition officielle*

---

## QUESTION NO 347

Pour les maisons de naissance au Québec, fournir, pour 2018-2019 :

- a) le nom, la date d'ouverture et l'emplacement de toutes les maisons de naissance au Québec;
- b) le financement gouvernemental accordé à ces maisons;
- c) le nombre de nouvelles maisons;
- d) les prévisions pour 2019-2020;
- e) le nombre de naissances dans les maisons de naissance;
- f) le coût moyen par accouchement pour toutes les maisons de naissance.

## RÉPONSE NO 347

- a. le nom, la date d'ouverture et l'emplacement de toutes les maisons de naissance au Québec;

Région	Ville	Nom de la maison de naissance	Année d'ouverture
01	Mont-Joli	Maison de naissance Colette-Julien (CISSS du Bas-Saint-Laurent)	1994
02	Chicoutimi	Maison de naissance du lac au fjord (CIUSSS du Saguenay – Lac-Saint-Jean)	Service sage-femme débuté en 2013, Ouverture en 2015
03	Québec	Maison de naissance de la Capitale-Nationale (CIUSSS de la Capitale-Nationale)	2007
04	Nicolet	Maison de naissance de la Rivière (CIUSSS de la Mauricie-et-du-Centre-du Québec)	2003
05	Sherbrooke	Maison de naissance de l'Estrie (CIUSSS de l'Estrie-CHUS)	1994
06	Montréal	Maison de naissance Côte-des-Neiges (CIUSSS du Centre-Ouest-de-l'Île-de-Montréal)	1994
	Pointe-Claire	Maison de naissance Lac Saint-Louis (CIUSSS de l'Ouest-de-l'Île-de-Montréal)	1994
	Montréal	Maison de naissance Jeanne-Mance (CIUSSS du Centre-Sud-de-l'Île-de-Montréal)	Service sage-femme débuté en 2009, Ouverture en 2016
07	Gatineau	Maison de naissance de l'Outaouais (CIUSSS de Gatineau)	1993
12	Lévis	Maison de naissance Mimosa (CISSS de Chaudière-Appalaches)	1994
15	Blainville	Maison de naissance du Boisé (CISSS des Laurentides)	2007
16	Richelieu	Maison de naissance Haut-Richelieu-Rouville (CISSS de Montérégie-Centre)	2011

À ces maisons de naissances s'ajoutent des services de sage-femme, sans maison de naissance, offerts ou en voie d'être offerts par ces établissements :

- Région 06 :
  - Clinique communautaire de Pointe-Saint-Charles
  - CIUSSS du Nord-de-l'Île-de-Montréal
  - CIUSSS de l'Est-de-l'Île-de-Montréal
- Région 08 : CISSS de l'Abitibi-Témiscamingue, à Rouyn-Noranda
- Région 11 : CISSS de la Gaspésie, à Maria
- Région 14 : CISSS de Lanaudière, à Terrebonne;
- Région 17 :
  - Centre de santé Inuulitsivik/Inuulitsivik Maternity, (Puvimituk, Salluit, Inukjuak)
  - Centre de santé Tulattavik de l'Ungava, Kuujuaq
- Région 18 : Conseil Cri de la Baie-James, Chisasibi

**b. Le financement gouvernemental accordé à ces maisons;**

Selon les rapports annuels des établissements pour l'année 2017-2018, les coûts de fonctionnement des services sont :

Maison de naissance/services de sage-femme	2017-2018
Maison de naissance Colette-Julien	870 064 \$
Maison de naissance du lac au fjord	902 290 \$
Maison de naissance de la Capitale-Nationale	1 435 044 \$
Maison de naissance de la Rivière	1 126 095 \$
Maison de naissance de l'Estrie	1 681 408 \$
Maisons de naissance du Lac St-Louis - CIUSSS de l'Ouest-de-l'Île-de-Montréal	1 278 515 \$
Maison de naissance Côte-des-Neiges- CIUSSS du Centre-Ouest-de-l'Île-de-Montréal	1 834 606 \$
Maison de naissance Jeanne-Mance- CIUSSS du Centre-Sud-de-l'Île-de-Montréal	1 362 372 \$
CIUSSS du Nord-de-l'Île-de-Montréal	7 169 \$
CIUSSS de l'Est-de-l'Île-de-Montréal	139 647 \$
Clinique communautaire Pointe-St-Charles <sup>1</sup>	26 413 \$
Maison de naissance de l'Outaouais	1 760 743 \$
Maison de naissance Mimosa	1 046 642 \$
Services de sage-femme de Lanaudière	1 288 023 \$
Maison de naissance du Boisé	1 161 368 \$
Maison de naissance Haut-Richelieu-Rouville	1 203 387 \$
CIUSSS de la Montérégie-Ouest	20 539 \$
Centre de santé Inuulitsivik	2 332 221 \$
Centre de santé Tulattavik	681 218 \$
Conseil Cri de la Baie-James	224 600 \$
<b>Total</b>	<b>20 382 374 \$</b>

1. Établissement privé conventionné

Les budgets incluent tous les coûts de fonctionnement des maisons de naissance, dont les frais de location, s'il y a lieu, les coûts de démarrage des services, les salaires des sages-femmes et du personnel ainsi que les fournitures.

Comme les rapports annuels des établissements ne sont soumis qu'en juin de chaque année, les données de l'année 2018-2019 ne sont pas disponibles.

Pour les autres années, se référer aux cahiers d'étude des crédits antérieurs.

**c. le nombre de nouvelles maisons;**

- Un service de sage-femme a débuté sur le territoire Cri de la Baie-James en 2018.
- Le financement du projet du CISSS Montérégie-Ouest a été accordé à l'automne 2018.
- Le financement du projet de la Clinique communautaire de Pointe Saint-Charles a été accordé à l'hiver 2019.

**d. les prévisions pour 2019-2020;**

Les données 2019-2020 ne sont pas disponibles.

**e. le nombre de naissances dans les maisons de naissance;**

Selon les rapports annuels des établissements pour l'année 2017-2018, le nombre d'accouchements réalisés dans le cadre de la pratique sage-femme est :

Maison de naissance/services de sage-femme	2017-2018
Maison de naissance Colette-Julien	95
Maison de naissance du lac au fjord	89
Maison de naissance de la Capitale-Nationale	349
Maison de naissance de la Rivière	289
Maison de naissance de l'Estrie	382
Maisons de naissance du Lac St-Louis - CIUSSS de l'Ouest-de-l'Île-de-Montréal	279
Maison de naissance Côte-des-Neiges- CIUSSS du Centre-Ouest-de-l'Île-de-Montréal	326
Maison de naissance Jeanne-Mance- CIUSSS du Centre-Sud-de-l'Île-de-Montréal	348
Maison de naissance de l'Outaouais	346
Maison de naissance Mimosa	230
Services de sage-femme de Lanaudière	193
Maison de naissance du Boisé	252
Maison de naissance Haut-Richelieu-Rouville	256
Centre de santé Inuulitsivik	Non disponible
Centre de santé Tulattavik	Non disponible
<b>Total</b>	<b>3 434</b>

Ces données incluent également les mères ayant été transférées sous la responsabilité clinique d'un médecin en cours de travail. Elles peuvent également inclure certains transferts réalisés en fin de grossesse.

**f. le coût moyen par accouchement pour toutes les maisons de naissance.**

En 2017-2018, le coût moyen d'un accouchement en maison de naissance a été estimé à 2 182 \$, incluant les frais de séjours (directs et indirects).

---

## ÉTUDE DES CRÉDITS 2019-2020

### MINISTÈRE DE LA SANTÉ ET DES SERVICES SOCIAUX

#### *Réponses aux questions particulières de l'Opposition officielle*

---

#### QUESTION NO 348

Pour les sages-femmes au Québec, fournir, le nombre de sages-femmes par catégorie d'emploi (poste permanent, à temps partiel ou occasionnel), le nombre de graduations en 2018-2019 par institution d'enseignement supérieur, et le nombre d'inscriptions au programme de formation en 2018-2019, par institution d'enseignement supérieur.

---

#### RÉPONSE NO 348

Les données 2018-2019 seront disponibles à l'automne 2019.

#### **Nombre d'emplois de sages-femmes, par statut, pour 2017-2018**

<b>Statut</b>	<b>Nombre</b>
Temps complet régulier (TCR)	54
Temps partiel régulier (TPR)	73
Temps partiel occasionnel (TPO)	94
<b>Total</b>	<b>221</b>

Le seul établissement d'enseignement supérieur offrant le Programme de baccalauréat en pratique sage-femme, ainsi que le programme d'appoint pour les sages-femmes ayant gradué à l'extérieur du Canada, est l'Université du Québec à Trois-Rivières.

En mai 2018, 18 sages-femmes ont gradué du Programme de baccalauréat en pratique sage-femme et 12 du programme d'appoint. Il y a actuellement 26 finissantes inscrites au Programme (16 au programme régulier et 10 au programme d'appoint), qui devraient graduer au printemps 2019.

En septembre 2018, il y a eu 24 admissions au Programme de baccalauréat en pratique sage-femme.

---

**ÉTUDE DES CRÉDITS 2019-2020****MINISTÈRE DE LA SANTÉ ET DES SERVICES SOCIAUX***Réponses aux questions particulières de l'Opposition officielle*

---

## QUESTION NO 349

Ventilation du budget dévolu au projet Dossier santé Québec (DSQ)

## RÉPONSE NO 349

Ventilation du budget dévolu au projet DSQ (en milliers de dollars)

	Coûts prévus
Couche d'accès à l'information de santé (CAIS)	35 019,9 \$
Consentement (fichier des consentements et des certificats annulés compris)	7 925,2 \$
Dossier de santé électronique et laboratoires (visualiseur, RSVP et CTI)	142 700,4 \$
Infrastructure à clé publique	27 100,4 \$
Imagerie diagnostique (systèmes d'archivage et de communication)	150 395,8 \$
Index patient maître (IPM)	26 822,3 \$
Systèmes d'information sur les médicaments	69 068,6 \$
Registre des intervenants et des usagers	25 869,8 \$
Réseau de services intégrés aux personnes âgées (RSIPA)	2 238,5 \$
Santé publique (système Panorama)	26 432,7 \$
Télésanté	47 690,1 \$
Évaluation des bénéficiaires	1 356,9 \$
<b>TOTAL</b>	<b>562 620,6 \$</b>

---

ÉTUDE DES CRÉDITS 2019-2020

MINISTÈRE DE LA SANTÉ ET DES SERVICES SOCIAUX

*Réponses aux questions particulières de l'Opposition officielle*

---

QUESTION NO 350

Ventilation des coûts hors portée du projet.

---

RÉPONSE NO 350

Les investissements connexes sont des investissements non compris dans le budget et la portée de développement du Dossier santé Québec (DSQ) de 563 M\$.

Domaines hors portée	Engagé
<b>Investissements connexes</b>	
Imagerie médicale	100 786 557 \$
Stations cliniques	35 059 389 \$
Télésanté	9 499 356 \$
Médicament	12 693 102 \$
Laboratoire	9 551 139 \$
Santé publique	2 839 014 \$
Mesures de sécurité et CTI	12 655 059 \$
Télécommunication	25 713 045 \$
Soutien et autre	1 676 191 \$
<b>Total investissements connexes</b>	<b>213 472 852 \$</b>